



**COMMUNAUTÉ D'AGGLOMÉRATION
MULHOUSE ALSACE AGGLOMÉRATION**
Sous la présidence de Jean-Luc SCHILDKNECHT
1^{er} vice-président

EXTRAIT DU REGISTRE DES DÉLIBÉRATIONS
DU CONSEIL D'AGGLOMÉRATION
Séance du 22 juin 2026

89 élus présents (103 en exercice, 7 procurations)

M. Jean-Luc SCHILDKNECHT est désigné secrétaire de séance.

BUDGET PRINCIPAL : APPROBATION DU COMPTE FINANCIER UNIQUE
2025 (2026/97C/7.1.3)

Le Compte Financier Unique (CFU) se substitue au compte administratif et au compte de gestion.

Les objectifs poursuivis par la mise en œuvre du CFU sont les suivants :

- favoriser la transparence et la lisibilité de l'information financière,
- simplifier les processus administratifs entre l'ordonnateur et le comptable,
- aboutir à une confection totalement dématérialisée sur l'ensemble de la chaîne.

En application de l'article 205 de la Loi de Finances pour 2024, le CFU devient obligatoire à partir des comptes 2026.

Il est proposé d'anticiper cette échéance d'un exercice et de produire un CFU dès les comptes de l'exercice 2025. Le CFU ainsi présenté constate les réalisations en dépenses et recettes effectuées au cours de l'exercice 2025.

Conformément aux articles L2121-14 et L5211-1 du Code Général des Collectivités Territoriales, il est procédé à l'élection d'un Président temporaire.

M. Jean-Luc SCHILDKNECHT est élu Président pour approuver le présent Compte Financier Unique.

1 – SECTION DE FONCTIONNEMENT

	Dépenses	Recettes	Résultat
De l'exercice	262 612 192,34 €	277 682 505,33 €	15 070 312,99 €
Excédent / Déficit reporté	0,00 €	11 821 517,93 €	11 821 517,93 €
Total cumulé	262 612 192,34 €	289 504 023,26 €	26 891 830,92 €

Le résultat de la section de fonctionnement est excédentaire de 26 891 830,92 €.

2 – SECTION D'INVESTISSEMENT

	Dépenses	Recettes	Résultat
De l'exercice	69 367 216,67 €	91 417 318,60 €	22 050 101,93 €
Excédent / Déficit reporté	15 836 443,84 €	0, 00€	-15 836 443,84 €
Total cumulé	85 203 660,51 €	91 417 318,60 €	6 213 658,09 €

Le résultat de la section d'investissement est excédentaire à hauteur de 6 213 658,09 €.

3 - RÉSULTAT

Résultat de fonctionnement	26 891 830,92 €
Résultat d'investissement	6 213 658,09 €
Résultat cumulé de l'exercice	33 105 489,01 €

Le Compte Financier Unique 2025 du budget principal dégage un résultat global de fin d'exercice de 33 105 489,01 €.

En reprenant les restes à réaliser de la section d'investissement pour un montant de 56 883 133,13 € en dépenses et 42 960 238,51 € en recettes, le Compte Financier Unique 2025 du budget principal dégage un résultat global de fin d'exercice de 19 182 594,39 €.

Après en avoir délibéré, le Conseil d'Agglomération :

- approuve le Compte Financier Unique 2025 du Budget Principal.

PJ : (2)

- Compte Financier Unique
- Rapport de présentation


La délibération est adoptée à l'unanimité des suffrages exprimés.

Le secrétaire de séance

A handwritten signature in blue ink, appearing to read 'JL Schildknecht', with a long horizontal stroke extending to the left.

Jean-Luc SCHILDKNECHT

Le Président

A handwritten signature in black ink, appearing to read 'F Jordan', with a long horizontal stroke extending to the left.

Fabian JORDAN

COMMUNAUTÉ D AGGLOMÉRATION : MULHOUSE ALSACE AGGLOMERATION (1)

(2) RELATIF AU BUDGET PRINCIPAL DE MULHOUSE ALSACE AGGLOMERATION

Numéro SIRET : 20006600900073

POSTE COMPTABLE : RESP COMPTABLE SGC MULHOUSE

M. 57

Compte financier unique

Voté par nature

BUDGET : MULHOUSE ALSACE AGGLOMERATION (3)

ANNEE 2025

(1) Indiquer soit le nom de la collectivité, soit le libellé de l'établissement, soit le nom du syndicat mixte relevant de l'article L. 5721-2 du CGCT.

(2) Libellée du budget principal s'il s'agit d'un budget annexe

(3) Indiquer le budget concerné : budget principal ou libellé du budget annexe.

Sommaire

I - Informations générales et synthétiques

A - Informations statistiques, fiscales et financières	4
B1 - Présentation générale du compte financier - Vue d'ensemble	5
B2 - Résultats d'exécution du budget principal et du budget des services non personnalisés	6
B3.1 - Liste des organismes de regroupement	8
B3.2 - Liste des établissements publics créés	9
B3.3 - Liste des services individualisés dans un budget annexe	10
C1 - Détail des restes à réaliser - Dépenses	11
C2 - Détail des restes à réaliser - Recettes	12
D - Bilan synthétique	14
E - Compte de résultat synthétique	15
F - Taux des contributions et produits afférents en N	17

II - Exécution budgétaire

A - Modalités de vote du budget	18
---------------------------------	----

Vue d'ensemble

A1.1 - Dépenses d'investissement	19
A1.2 - Recettes d'investissement	20
A2.1 - Dépenses de fonctionnement	21
A2.2 - Recettes de fonctionnement	22

Vue détaillée

B1 - Dépenses d'investissement	23
B2 - Recettes d'investissement	28
C1 - Opérations d'équipement - Détail des chapitres et articles	33
D1 - Dépenses de fonctionnement	34
D2 - Recettes de fonctionnement	40

III - Etats financiers

A - Bilan	45
B - Compte de résultat	49
C - Annexe (uniquement pour les collectivités certifiables)	52
D - Balance des comptes	53

IV - Etats annexés

A - Présentation croisée et agrégée

A1 - Présentation croisée, section d'investissement - Vue d'ensemble	96
A2 - Présentation croisée, section de fonctionnement - Vue d'ensemble	98
A3 - Présentation agrégée du budget principal et des budgets annexes	100

B - Etats annexés patrimoniaux

B1.1 - Etat de la dette - Détail des crédits de trésorerie	104
B1.2 - Etat de la dette - Répartition par nature de dette	105
B1.3 - Etat de la dette - Répartition par structure de taux	116
B1.4 - Etat de la dette - Typologie de la répartition de l'encours	118
B1.5 - Etat de la dette - Détail des opérations de couverture	119
B1.6 - Etat de la dette - Remboursement anticipé d'emprunts avec refinancement	121
B1.7 - Etat de la dette - Emprunts renégociés au cours de l'année N	122
B1.8 - Etat de la dette - Dette pour financer l'emprunt d'un autre organisme	123
B1.9 - Etat de la dette - Autres dettes	124
B2 - Méthodes utilisées pour les amortissements	125
B3 - Etat des provisions	128
B4 - Etat des charges transférées	130
B5 - Détail des opérations pour comptes de tiers	131
B6 - Prêts	147
B7.1 - Etat synthétique des engagements donnés	148
B7.2 - Etat synthétique des engagements reçus	149
B7.3 - Etat des emprunts garantis	150
B7.4 - Calcul du ratio d'endettement relatif aux emprunts garantis	241
B7.5 - Etat des contrats de crédit-bail	242
B7.6 - Etat des marchés de partenariat	243
B7.7 - Etat des recettes grevées d'une affectation spéciale	244
B7.8 - Autres engagements donnés	245

B7.9 - Autres engagements reçus	246
B8 - Liste des concours attribués à des tiers en nature ou en subventions	247
B9 - Etat du personnel	255
B10 - Liste des organismes dans lesquels la collectivité a pris un engagement financier	280
B11.1 - Etat de ventilation des dépenses liées à la gestion de la crise sanitaire du COVID-19 - Fonctionnement	285
B11.2 - Etat de ventilation des dépenses liées à la gestion de la crise sanitaire du COVID-19 - Investissement	286
C - Etats annexés budgétaires	
C1.1 - Equilibre budgétaire	287
C1.2- Equilibre budgétaire - Dépenses	288
C1.3 - Equilibre budgétaire - Recettes	289
C2.1 - Situation des AP	292
C2.2 - Situation des AE	294
IV - Annexes	
C - Etats annexés budgétaires	
C3.1 - Impact du budget pour la transition écologique - Répartition par nature	295
C3.2 - Impact du budget pour la transition écologique - Répartition par fonction	302
IV - Etats annexés	
D - Autres éléments d'information	
D1 - Liste des services assujettis à la TVA et non érigés en budget annexe	309
D2 - Gestion des fonds européens	310
D3 - Actions de formation des élus	311
D4 - Etat relatif aux ressources et dépenses de la formation professionnelle des jeunes	312
D5 - Identification des flux croisés	313
D6.1 - Etats de la répartition de la TEOM - Investissement	314
D6.2 - Etats de la répartition de la TEOM - Fonctionnement	316
D7.1- Etats des dépenses et recettes des services d'eau et d'assainissement - Fonctionnement (1)	318
D7.2 - Etats des dépenses et recettes des services d'eau et d'assainissement - Investissement (1)	319
D8.1 - Suivi des opérations au titre du NPNRU - Etat de synthèse	320
D8.2 - Suivi des opérations au titre du NPNRU - Détail	321
E - État des Contrôles du Compte Financier	323
V - Arrêté et signatures	
A - Arrêté et signatures	324

Préciser, pour chaque annexe, si l'état est joint ou sans objet.

Dans l'ensemble des tableaux, les cases grisées ne doivent pas être remplies.

Conformément à l'instruction budgétaire et comptable, il convient de mentionner que :

dans la présentation croisée, la rubrique fonctionnelle 01 – Opérations non ventilables comprend les impôts et taxes non affectés, les dotations et participations, la dette et les opérations financières, les opérations patrimoniales en investissement, les frais de fonctionnement des groupes d'élus en fonctionnement ;
les opérations d'ordre doivent figurer en italique.

(1) Cet état ne peut être produit que par les communes dont la population est inférieure à 500 habitants et qui gèrent les services de distribution de l'eau potable et d'assainissement sous forme de régie simple sans budget annexe (art. L. 2221-11 du CGCT)

I – INFORMATIONS GENERALES ET SYNTHÉTIQUES	I
INFORMATIONS STATISTIQUES, FISCALES ET FINANCIERES	A

Informations statistiques	
	Valeurs
Population totale	276825

Informations fiscales (N-2)	
	Collectivité
Indicateur de ressources fiscales ou potentiel fiscal par habitant (1)	584,97

Ratios de niveau		Valeurs
1	Dépenses réelles de fonctionnement / population	894.83
2	Recettes réelles de fonctionnement / population	1038.78
3	Dépenses d'équipement brut / population	107
4	Encours de dette / population (2)(3)	391.99
5	DGF / population	92.61
Ratios de structure et d'analyse financière		Valeurs
6	Dépenses de personnel / dépenses réelles de fonctionnement	33,46%
7	Dépenses réelles de fonctionnement et remboursement annuel de la dette en capital / recettes réelles de fonctionnement (4)	91,20%
8	Taux d'épargne brute (Epargne brute / recettes réelles de fonctionnement) (2) (4)	10,17%
9	Taux d'épargne nette (Epargne brute – remboursement annuel de la dette en capital) / recettes réelles de fonctionnement)	4,84%
10	Ratio d'endettement (Encours de la dette / recettes réelles de fonctionnement) (2) (3) (4)	39,88%
11	Capacité de désendettement (encours de dette / épargne brute) (2) (3) (4)	387%

(1) A renseigner selon les dispositions législatives et réglementaires applicables à la collectivité. Informations comprises dans la fiche de répartition de la DGF de l'exercice N-1, établie sur la base des informations N-2 (transmise par les services préfectoraux).

(2) Les ratios s'appuyant sur l'encours de la dette se calculent à partir du montant de la dette au 31 décembre N.

(3) L'encours de dette doit comprendre les avances remboursables consenties au titre de l'article 25 de la loi n° 2020-935 du 30 juillet 2020 de finances rectificative pour 2020, portant attribution des avances remboursables sur les recettes fiscales prévues aux articles 1594 A et 1595 du code général des impôts.

(4) Pour les syndicats mixtes, seules ces données sont à renseigner.

I – INFORMATIONS GENERALES ET SYNTHÉTIQUES	I
PRESENTATION GENERALE DU COMPTE FINANCIER – VUE D'ENSEMBLE	B1

Détermination du résultat cumulé à la fin de l'exercice N					
			Investissement	Fonctionnement	Total cumulé
Recettes	Prévision budgétaire totale	A	185 086 887,06	270 800 100,00	455 886 987,06
	Recettes réalisées (1)	B	91 417 318,60	277 682 505,33	369 099 823,93
	Restes à réaliser	C	42 960 238,51	0,00	42 960 238,51
Dépenses	Autorisation budgétaire totale	D	169 250 443,22	282 621 617,93	451 872 061,15
	Dépenses réalisées (1)	E	69 367 216,67	262 612 192,34	331 979 409,01
	Restes à réaliser	F	56 883 133,13	0,00	56 883 133,13
Différences entre les titres et les mandats	Solde des réalisations de l'exercice (+/-)	G = B – E	22 050 101,93	15 070 312,99	37 120 414,92
Résultats antérieurs reportés	Résultats antérieurs reportés (+/-)	H	-15 836 443,84	11 821 517,93	-4 014 925,91
Solde (investissement) ou résultat de clôture (fonctionnement)	Excédent /déficit	G + H	6 213 658,09	26 891 830,92	33 105 489,01
Différence entre les restes à réaliser	Restes à réaliser (+/-)	I = C - F	-13 922 894,62	0,00	-13 922 894,62
Résultat cumulé	Excédent /déficit	G + H + I	-7 709 236,53	26 891 830,92	19 182 594,39

(1) Les recettes réalisées et les dépenses réalisées concernent les opérations réelles et les opérations d'ordre

I – INFORMATIONS GÉNÉRALES ET SYNTHÉTIQUES	I
Résultats d'exécution du budget principal et des budgets des services non personnalisés	B2

	Résultat à la clôture de l'exercice précédent : exercice N-1	Part affectée à l'investissement : exercice N	Résultat de l'exercice N	Transfert ou intégration de résultat par opération d'ordre non budgétaire	Résultat de clôture de l'exercice N
I - Budget principal	0,00	0,00	0,00	0,00	0,00
Investissement	-15 836 443,84	0,00	22 050 101,93	0,00	6 213 658,09
Fonctionnement	37 407 740,96	25 586 223,03	15 070 312,99	0,00	26 891 830,92
TOTAL I	21 571 297,12	25 586 223,03	37 120 414,92	0,00	33 105 489,01
II - Budgets des services à caractère administratif	0,00	0,00	0,00	0,00	0,00
01060-ZA GARE BANTZENHEIM CA M2A	0,00	0,00	0,00	0,00	0,00
Investissement	-920 325,69	0,00	133 330,15	0,00	-786 995,54
Fonctionnement	-50 050,15	0,00	-14 509,72	0,00	-64 559,87
Sous-Total	-970 375,84	0,00	118 820,43	0,00	-851 555,41
01061-ZAE AMELIE 4 CA M2A	0,00	0,00	0,00	0,00	0,00
Investissement	0,00	0,00	-1 883 832,70	0,00	-1 883 832,70
Fonctionnement	0,00	0,00	0,00	0,00	0,00
Sous-Total	0,00	0,00	-1 883 832,70	0,00	-1 883 832,70
01083-INVEST TERRITORIAL INTEGRE	0,00	0,00	0,00	0,00	0,00
Investissement	0,00	0,00	-675 258,77	0,00	-675 258,77
Fonctionnement	0,00	0,00	0,00	0,00	0,00
Sous-Total	0,00	0,00	-675 258,77	0,00	-675 258,77
TOTAL II	-970 375,84	0,00	-2 440 271,04	0,00	-3 410 646,88
III - Budgets des services à caractère industriel et commercial	0,00	0,00	0,00	0,00	0,00
01009-EAU CA M2A	0,00	0,00	0,00	0,00	0,00
Investissement	-5 534 558,54	0,00	10 384 588,94	0,00	4 850 030,40
Fonctionnement	7 375 760,58	7 375 760,58	1 168 054,97	0,00	1 168 054,97
Sous-Total	1 841 202,04	7 375 760,58	11 552 643,91	0,00	6 018 085,37
01036-CHAUFFAGE URBAIN CA M2A	0,00	0,00	0,00	0,00	0,00

I – INFORMATIONS GÉNÉRALES ET SYNTHÉTIQUES	I
Résultats d'exécution du budget principal et des budgets des services non personnalisés	B2

	Résultat à la clôture de l'exercice précédent : exercice N-1	Part affectée à l'investissement : exercice N	Résultat de l'exercice N	Transfert ou intégration de résultat par opération d'ordre non budgétaire	Résultat de clôture de l'exercice N
Investissement	-97 505,92	0,00	407 911,09	0,00	310 405,17
Fonctionnement	10 605 955,42	385 405,57	474 452,27	0,00	10 695 002,12
Sous-Total	10 508 449,50	385 405,57	882 363,36	0,00	11 005 407,29
01059-TRANSPORT URBAIN CA M2A	0,00	0,00	0,00	0,00	0,00
Investissement	-4 694 953,95	0,00	8 995 650,63	0,00	4 300 696,68
Fonctionnement	4 200 534,33	4 200 534,33	2 509 558,04	0,00	2 509 558,04
Sous-Total	-494 419,62	4 200 534,33	11 505 208,67	0,00	6 810 254,72
TOTAL III	11 855 231,92	11 961 700,48	23 940 215,94	0,00	23 833 747,38
TOTAL I + II + III	32 456 153,20	37 547 923,51	58 620 359,82	0,00	53 528 589,51

I – INFORMATIONS GENERALES ET SYNTHÉTIQUES	I
LISTE DES ORGANISMES DE REGROUPEMENT AUXQUELS ADHÈRE LA COLLÉCTIVITE	B3.1

Désignation des organismes	Date d'adhésion	Mode de participation (1)	Montant du financement
Syndicats mixtes (article L. 5721-2 du CGCT)			
EPCI			
Syndicat Intercommunal à Vocation Multiple de l'Agglomération Mulhousienne (SIVOM)		Contribution des EPCI et des communes membres	18 852 223,04
Syndicat mixte du Bioscope (SYMBIO)		Contribution des EPCI et des communes membres	5 472,27
Pôle Métropolitain		Contribution des EPCI	55 339,20
Syndicat mixte pour la gestion des ports du sud Alsace		Contribution des EPCI et des collectivités membres	0,00
Syndicat mixte de la Lauch		Contribution des collectivités membres	28 293,00
Syndicat mixte de la Thur Aval		Contribution des collectivités membres	36 263,00
Syndicat mixte de la Doller		Contribution des collectivités membres	63 683,00
Syndicat mixte de l'III		Contribution des collectivités membres	421 261,00
Syndicat mixte des cours d'eau et des canaux de la Plaine du Rhin		Contribution des collectivités membres	54 091,00
Syndicat mixte des cours d'eau du Sundgau oriental		Contribution des collectivités membres	93 644,00
EPAGE de la Largue		Contribution des collectivités membres	7 195,41
EURODISTRICT		Contribution des collectivités membres	17 500,00
Parc naturel Région du Ballon des Vosges		Contribution des collectivités membres	6 000,00
Syndicat mixte de l'Aérodrome Mulhouse Habsheim		Contribution des collectivités membres	0,00
Autres organismes de regroupement			

(1) Indiquer si le financement est fait par TPZ, TPU, TPU + fiscalité additionnelle ou sans fiscalité propre.

I – INFORMATIONS GENERALES ET SYNTHÉTIQUES	I
LISTE DES ÉTABLISSEMENTS PUBLICS CRÉÉS	B3.2

Catégorie d'établissement (1)	Intitulé / objet de l'établissement	Date de création	Date de délibération	Nature de l'activité (SPIC/SPA)	TVA (oui / non)
-------------------------------	-------------------------------------	------------------	----------------------	------------------------------------	--------------------

(1) Il s'agit de recenser les établissements publics créés par la collectivité pour l'exploitation directe d'un service public relevant de sa compétence.

Pour rappel, la collectivité a l'obligation de constituer une régie si le service concerné est de nature industrielle et commerciale (cf. article L. 1412-1 du CGCT) ou la faculté de constituer une régie si le service concerné est de nature administrative et n'est pas de ceux qui, par leur nature ou par la loi, ne peuvent être assurés que par la collectivité elle-même (cf. article L. 1412-2 du CGCT).

Les régies ainsi créées peuvent, au choix de la collectivité, être dotées :

- soit de la personnalité morale et de l'autonomie financière ;
- soit de la seule autonomie financière.

Cependant, il convient de préciser que seules les régies dotées de la personnalité morale et de l'autonomie financière sont dénommées établissement public et doivent être recensées dans cet état.

I – INFORMATIONS GENERALES ET SYNTHÉTIQUES	I
LISTE DES SERVICES INDIVIDUALISÉS DANS UN BUDGET ANNEXE	B3.3

Catégorie de services (1)	Intitulé / objet du service	Date de création	Date de délibération	N° SIRET	Nature de l'activité (SPIC/SPA)	TVA (oui / non)
REGIE	BA CHAUFFAGE URBAIN	01/01/2017	15/06/2016	20006600900024	SPIC	oui
REGIE	BA TRANSPORTS URBAINS	01/01/2017	15/06/2016	20006600900032	SPIC	oui
REGIE	BA ZAE GARE BANTZENHEIM	01/01/2017	15/06/2016	20006600900040	ZA	oui
REGIE	BA REGIE DE L EAU	01/01/2020	30/09/2019	20006600900065	SPIC	oui
REGIE	BA ZA AMELIE IV	01/01/2025	14/10/2024	20006600900081	ZA	oui
REGIE	BA ITI	16/06/2025	16/06/2025	20006600900099	SPA	non

(1) Exemples de catégories : régie à seule autonomie financière, opérations d'aménagement, service social et médico-social.

I – INFORMATIONS GENERALES ET SYNTHÉTIQUES	I
EXECUTION DU BUDGET – RAR DEPENSES	C1

DETAIL DES RESTES A REALISER N EN DEPENSES (1)

Chap. / art. (2)	Libellé	Dépenses engagées non mandatées
SECTION D'INVESTISSEMENT – TOTAL		(I) 56 883 133,13
018	RSA	0,00
10	Dotations, fonds divers et réserves	0,00
13	Subventions d'investissement (3)	0,00
16	Emprunts et dettes assimilées	0,00
18	Cpte de liaison : affectation (BA,régie)	0,00
20	Immobilisations incorporelles (sauf le 204)	2 180 862,99
204	Subventions d'équipement versées (3) (5)	3 657 941,19
21	Immobilisations corporelles (3)	9 522 749,50
22	Immobilisations reçues en affectation (3)	0,00
23	Immobilisations en cours (sauf 2324) (3)	5 720 113,85
26	Participations et créances rattachées	0,00
27	Autres immobilisations financières (3)	635 913,50
45	Chapitres d'opérations pour compte de tiers	35 165 552,10
4541100015	AIDE A LA PIERRE 2015	104 000,25
4541100016	AIDE A LA PIERRE 2016	234 124,40
4541100017	AIDE A LA PIERRE 2017	60 000,00
4541100018	AIDE A LA PIERRE 2018	277 698,00
4541100019	AIDE A LA PIERRE 2019	465 262,00
4541100020	AIDE A LA PIERRE 2020	514 468,48
4541100021	AIDE A LA PIERRE 2021	482 803,68
4541100022	AIDE A LA PIERRE 2022	1 786 485,29
4541100023	AIDE A LA PIERRE 2023	676 928,00
4541100024	AIDE A LA PIERRE 2024	804 296,00
4541100025	AIDE A LA PIERRE 2025	1 831 236,00
4541100104	PIG 2 RBST CONSEIL DEPARTEMENTAL	1 000,00
4541102022	ANAH - AIDE A LA PIERRE 2022	252 434,00
4541102023	ANAH - AIDE A LA PIERRE 2023	2 707 139,00
4541102024	ANAH - AIDE A LA PIERRE 2024	7 539 597,00
4541102025	ANAH - AIDE A LA PIERRE 2025	17 428 080,00
SECTION DE FONCTIONNEMENT – TOTAL		(II) 0,00
011	Charges à caractère général (4)	0,00
012	Charges de personnel et frais assimilés (4)	0,00
014	Atténuations de produits	0,00
016	APA	0,00
017	RSA / Régularisations de RMI	0,00
65	Autres charges de gestion courante (4)	0,00
6586	Frais fonctionnement des groupes d'élus	0,00
66	Charges financières	0,00
67	Charges spécifiques (4)	0,00

(1) Il s'agit des restes à réaliser établis conformément à la comptabilité d'engagement annuelle. Ces restes à réaliser seront repris au BP ou au BS N+1.

(2) Suivant le niveau de vote retenu par l'assemblée délibérante.

(3) Hors dépenses imputées au chapitre 018.

(4) Hors dépenses imputées aux chapitres 016 et 017.

(5) Le chapitre 204 « Subventions d'équipement versées » est un chapitre globalisé regroupant les comptes 204 et 2324.

I – INFORMATIONS GENERALES ET SYNTHÉTIQUES	I
EXECUTION DU BUDGET – RAR RECETTES	C2

DETAIL DES RESTES A REALISER N EN RECETTES (1)

Chap. / art. (2)	Libellé	Titres restant à émettre
SECTION D'INVESTISSEMENT – TOTAL		(III) 42 960 238,51
018	RSA	0,00
024	Produits des cessions d'immobilisations	0,00
10	Dotations, fonds divers et réserves	832 948,40
13	Subventions d'investissement (reçues) (3)	2 387 524,39
16	Emprunts et dettes assimilées	0,00
18	Cpte de liaison : affectation (BA,régie)	0,00
20	Immobilisations incorporelles (sauf 204) (3)	0,00
204	Subventions d'équipement versées (3) (5)	0,00
21	Immobilisations corporelles (3)	0,00
22	Immobilisations reçues en affectation (3)	0,00
23	Immobilisations en cours (sauf 2324) (3)	0,00
26	Participations et créances rattachées	0,00
27	Autres immobilisations financières (3)	187 732,41
45	Chapitres d'opérations pour compte de tiers	39 552 033,31
4541200005	PRU WITTENHEIM	10 000,17
4541200013	AIDE A LA PIERRE 2013	8 003,00
4541200014	AIDE A LA PIERRE 2014	17 929,01
4541200015	AIDE A LA PIERRE 2015	34 284,69
4541200017	AIDE A LA PIERRE 2017	386 809,12
4541200018	AIDE A LA PIERRE 2018	57 966,00
4541200019	AIDE A LA PIERRE 2019	779 468,70
4541200020	AIDE A LA PIERRE 2020	404 264,25
4541200021	AIDE A LA PIERRE 2021	450 869,00
4541200022	AIDE A LA PIERRE 2022	1 273 102,92
4541200023	AIDE A LA PIERRE 2023	576 928,00
4541200025	AIDE A LA PIERRE 2025	2 184 458,00
4541200103	PIG RBST DEPARTEMENT	26 698,45
4541200104	PIG 2 RBST CONSEIL DEPARTEMENTAL	45 500,00
4541202022	ANAH - AIDE A LA PIERRE 2022	541 897,00
4541202023	ANAH - AIDE A LA PIERRE 2023	3 915 495,00
4541202024	ANAH - AIDE A LA PIERRE 2024	9 382 884,00
4541202025	ANAH - AIDE A LA PIERRE 2025	19 455 476,00
SECTION DE FONCTIONNEMENT – TOTAL		(IV) 0,00
70	Prod. services, domaine, ventes diverses	0,00
73	Impôts et taxes	0,00
731	Fiscalité locale	0,00
74	Dotations et participations (4)	0,00
75	Autres produits de gestion courante (4)	0,00
013	Atténuations de charges (4)	0,00
016	APA	0,00
017	RSA / Régularisations de RMI	0,00
76	Produits financiers	0,00

Chap. / art. (2)	Libellé	Titres restant à émettre
77	Produits spécifiques (4)	0,00

(1) Il s'agit des restes à réaliser établis conformément à la comptabilité d'engagement annuelle. Ces restes à réaliser seront repris au BP ou au BS N+1.

(2) Suivant le niveau de vote retenu par l'assemblée délibérante.

(3) Hors recettes imputées au chapitre 018.

(4) Hors recettes imputées aux chapitres 016 et 017.

(5) Le chapitre 204 « Subventions d'équipement versées » est un chapitre globalisé regroupant les comptes 204 et 2324.

I – INFORMATIONS GÉNÉRALES ET SYNTHÉTIQUES	I
Bilan synthétique (en milliers d'euros)	D

ACTIF NET (1)	Total	FONDS PROPRES ET PASSIF	Total
ACTIF IMMOBILISÉ	0,00	FONDS PROPRES	0,00
Immobilisations incorporelles (nettes)	0,00	Apports et subventions d'investissement	185 235,16
Subventions d'investissement versées	89 892,94	Neutralisations et régularisations	4 540,91
Autres immobilisations incorporelles	4 842,17	Réserves	218 176,09
Immobilisations corporelles (nettes)	0,00	Report à nouveau	11 821,52
Terrains	55 859,45	Résultat de l'exercice	15 070,31
Constructions	290 072,67	Droits du concédant, de l'affermant, de l'affectant et du remettant	132 080,54
Réseaux et installations de voirie	37 385,15	TOTAL FONDS PROPRES (I)	566 924,53
Réseaux divers	3 511,44	PASSIF	0,00
Installations techniques, agencements et matériel	1 979,72	TOTAL PROVISIONS POUR RISQUES ET CHARGES (1)	59,09
Immobilisations mises en concessions ou affermées	0,00	DETTES FINANCIÈRES	0,00
Autres	13 938,69	Emprunts obligataires	0,00
Immobilisations corporelles en cours	59 287,50	Emprunts souscrits auprès des établissements de crédit	108 489,16
Droits de retour relatifs aux biens mis à disposition ou affectés	65 128,22	Dettes financières et autres emprunts	469,97
Immobilisations financières (nettes)	15 702,75	TOTAL DETTES FINANCIÈRES (2)	108 959,13
TOTAL ACTIF IMMOBILISÉ (I)	637 600,69	DETTES NON FINANCIÈRES	0,00
ACTIF CIRCULANT	0,00	Dettes fournisseurs et comptes rattachés	8 567,21
Stocks	42,02	Autres dettes non financières	47 387,17
Créances	65 371,26	Produits constatés d'avance	0,00
Charges constatées d'avance	0,00	TOTAL DETTES NON FINANCIÈRES (3)	55 954,38
Trésorerie	27 684,49	TOTAL TRÉSORERIE (4)	0,00
TOTAL ACTIF CIRCULANT (II)	93 097,78	TOTAL PASSIF (II) = (1+2+3+4)	164 972,61
Comptes de régularisation (III)	2 193,37	Comptes de régularisation (III)	994,70
Écarts de conversion actif (IV)	0,00	Écarts de conversion passif (IV)	0,00
TOTAL GÉNÉRAL (I + II + III + IV)	732 891,84	TOTAL GÉNÉRAL (I + II + III + IV)	732 891,84

[1] Déduction faite des amortissements et des dépréciations

I – INFORMATIONS GÉNÉRALES ET SYNTHÉTIQUES	I
Compte de résultat synthétique (en milliers d'euros)	E

POSTES	Exercice N	Exercice N-1
PRODUITS DE FONCTIONNEMENT	0,00	0,00
PRODUITS SANS CONTREPARTIE DIRECTE (ou subventions et produits assimilés)	0,00	0,00
Dotations de l'état	25 046,42	25 739,02
Participations	9 824,29	7 202,57
Compensations, autres attributions et autres participations	19 893,02	20 635,72
Dons et legs	2,23	3,73
Impôts et taxes	103 929,25	103 993,17
PRODUITS AVEC CONTREPARTIE DIRECTE	0,00	0,00
Ventes de biens ou prestations de services	36 711,48	37 024,86
Produits des cessions d'actifs	2 524,38	309,58
Autres produits de gestion	4 860,97	2 995,99
Production stockée et immobilisée	147,34	174,00
AUTRES PRODUITS	0,00	0,00
Reprises sur amortissement, dépréciations, provisions et transferts de charges	655,22	699,32
Reprises du financement rattaché à un actif	33,79	19,91
Neutralisation des amortissements, dépréciations et provisions	0,00	0,00
Neutralisation des moins-values de cession	1 107,04	144,76
TOTAL PRODUITS DE FONCTIONNEMENT(I)	204 735,44	198 942,64
CHARGES DE FONCTIONNEMENT	0,00	0,00
Achats et charges externes	36 331,71	41 298,40
Charges de personnel	80 141,56	78 018,21
Indemnités des élus (et membres du CESR)	1 156,89	1 156,31
Autres charges de fonctionnement (dont pertes sur créances irrécouvrables)	718,78	267,82
Impôts et taxes	1 416,00	1 538,75
Dotations aux amortissements, dépréciations, provisions	11 270,72	11 372,07
Valeurs nettes comptables des éléments d'actifs cédés	3 582,66	402,05
Neutralisation des dépréciations et provisions	0,00	0,00
Neutralisation des plus-values de cession	48,76	52,29

I – INFORMATIONS GÉNÉRALES ET SYNTHÉTIQUES	I
Compte de résultat synthétique (en milliers d'euros)	E

POSTES	Exercice N	Exercice N-1
TOTAL CHARGES DE FONCTIONNEMENT (II)	134 667,07	134 105,90
CHARGES D'INTERVENTION	0,00	0,00
Dispositifs d'intervention pour compte propre	32 886,44	34 068,14
Autres charges	19 618,20	18 771,78
TOTAL CHARGES D'INTERVENTION (III)	52 504,63	52 839,92
PRODUITS (ou CHARGES) NETS DE L'ACTIVITE (IV = I - II - III)	17 563,73	11 996,81
TOTAL PRODUITS FINANCIERS (V)	10,07	189,97
TOTAL CHARGES FINANCIERES (VI)	2 503,48	3 467,69
PRODUITS (ou CHARGES) FINANCIERS NETS (VII = V - VI)	-2 493,41	-3 277,72
RESULTAT DE L'EXERCICE (VIII = IV + VII)	15 070,31	8 719,09

I – INFORMATIONS GÉNÉRALES ET SYNTHÉTIQUES
TAUX DES CONTRIBUTIONS ET PRODUITS AFFÉRENTS EN N
I
F

Libellés		Taux, coefficient ou forfait appliqués par décision de l'assemblée délibérante (%, unité ou €)	Variation du taux / N-1 (%)	Produit N	Variation du produit / N-1 (%)
Part régionale des ressources					
TICPE (part définie à l'art. 265 du code des douanes)	SP	0,00	0,00	0,00	0,00
	Gazole	0,00	0,00	0,00	0,00
TICPE (majoration définie à l'art. 265 A bis du code des douanes)	SP	0,00	0,00	0,00	0,00
	Gazole	0,00	0,00	0,00	0,00
Taxe sur les permis de conduire		0,00	0,00	0,00	0,00
Taxe sur les certificats d'immatriculation des véhicules		0,00	0,00	0,00	0,00
Taxe spéciale de consommation de produits pétroliers (1)		0,00	0,00	0,00	0,00
Taxe sur le transport public aérien et maritime (1)		0,00	0,00	0,00	0,00
Taxe relative à l'octroi de mer (1)		0,00	0,00	0,00	0,00
Droits assimilés au droit d'octroi de mer auxquels sont soumis les rhums et spiritueux (1)		0,00	0,00	0,00	0,00
Part départementale des ressources					
Taxe d'aménagement		0,00	0,00	0,00	0,00
Taxe de publicité foncière et droit d'enregistrement		0,00	0,00	0,00	0,00
Taxe sur la consommation finale d'électricité		0,00	0,00	0,00	0,00
Taxe sur les remontées mécaniques des zones de montagne		0,00	0,00	0,00	0,00
Part communale des ressources					
TFPB		3,58 %	0,00	14 047 204,00	7,23
TFPNB		4,78 %	0,00	116 823,00	4,00
CFE		26,36 %	0,00	34 462 009,00	10,33
Taxe d'habitation sur les résidences secondaires		10,06 %	0,00	1 058 513,00	-24,53
TOTAL				0,00	0,00

(1) Taxes perçues par les collectivités d'Outre-mer.

(2) Détailler les taxes pour lesquelles la collectivité a un pouvoir de modulation.

II – EXECUTION BUDGETAIRE	II
MODALITES DE VOTE DU BUDGET	A

I – L'assemblée délibérante a voté le budget :

- au niveau du chapitre (1) pour la section d'investissement ;
- au niveau du chapitre (1) pour la section de fonctionnement ;
- sans (2) vote formel sur les chapitres « opérations d'équipement » ;
- sans (2) vote formel sur chacun des chapitres.

La liste des articles spécialisés sur lesquels l'ordonnateur ne peut procéder à des virements d'article à article est la suivante :

II – En l'absence de mention au paragraphe I ci-dessus, le budget est réputé voté par chapitre, sans vote formel sur chacun des chapitres, en fonctionnement, et en investissement sans vote formel pour les chapitres « opération d'équipement ».

III – Conformément à l'article L. 5217-10-6 du CGCT, l'assemblée délibérante autorise le président à opérer des virements de crédits de paiement de chapitre à chapitre, à l'exclusion des crédits relatifs aux dépenses de personnel, dans les limites suivantes (3) :

- Fonctionnement : 7,5%
- Investissement : 7,5%

IV – En l'absence de mention au paragraphe III ci-dessus, le président est réputé ne pas avoir reçu l'autorisation de l'assemblée délibérante de pratiquer des virements de crédits de paiement de chapitre à chapitre.

V – Les provisions sont budgétaires (4).

(1) A compléter par « du chapitre » ou « de l'article ».

(2) Indiquer « avec » ou « sans » vote formel.

(3) Au maximum dans la limite de 7.5 % des dépenses réelles de chaque section.

(4) A compléter par un seul des deux choix suivants, selon les dispositions législatives et réglementaires applicables à la collectivité :

- semi budgétaire ;

- budgétaire par délibération N°... du ...

II – EXECUTION BUDGETAIRE	II
DEPENSES D'INVESTISSEMENT – VUE D'ENSEMBLE	A1.1

Chapitre	Intitulé	Prévisions (a) (BP + DM + RAR N-1)	Réalisations (mandats émis) (b)	Taux de réalisation (b/a)	Restes à réaliser au 31/12 (1)
018	RSA	0,00	0,00	0,00	0,00
20	Immobilisations incorporelles (sauf 204)	6 302 434,22	1 992 732,43	31,62	2 180 862,99
204	Subventions d'équipement versées (6)	21 971 047,36	6 285 757,91	28,61	3 657 941,19
21	Immobilisations corporelles	24 270 856,74	10 133 650,77	41,75	9 522 749,50
22	Immobilisations reçues en affectation	0,00	0,00	0,00	0,00
23	Immobilisations en cours	34 069 225,44	11 206 907,29	32,89	5 720 113,85
	Total des opérations d'équipement (2)	0,00	0,00	0,00	0,00
Total des dépenses d'équipement		86 613 563,76	29 619 048,40	34,20	21 081 667,53
10	Dotations, fonds divers et réserves	0,00	0,00	0,00	0,00
13	Subventions d'investissement	0,00	0,00	0,00	0,00
16	Emprunts et dettes assimilées (sauf 1688 non budgétaire)	17 940 166,00	17 436 773,75	97,19	0,00
18	Cpte de liaison : affectation (BA,régie)	0,00	0,00	0,00	0,00
26	Participations et créances rattachées	427 375,00	0,00	0,00	0,00
27	Autres immobilisations financières	8 701 654,00	6 982 840,50	80,25	635 913,50
Total des dépenses financières		27 069 195,00	24 419 614,25	90,21	635 913,50
45	Chapitres d'opérations pour compte de tiers (3)	46 951 066,46	7 695 159,74	16,39	35 165 552,10
Total des dépenses réelles d'investissement		160 633 825,22	61 733 822,39	38,43	56 883 133,13
040	Opérations ordre transf. entre sections (4)	1 466 618,00	1 943 395,28	132,51	0,00
041	Opérations patrimoniales (5)	7 150 000,00	5 689 999,00	79,58	0,00
Total des dépenses d'ordre en investissement		8 616 618,00	7 633 394,28	88,59	0,00
Total des dépenses d'investissement de l'exercice		169 250 443,22	69 367 216,67	40,98	56 883 133,13
001 Solde d'exécution négatif reporté		15 836 443,84			
Total des dépenses de la section d'investissement		185 086 887,06	69 367 216,67		56 883 133,13

(1) Dépenses engagées non mandatées.

(2) Voir l'état II-C1.1 pour le détail des opérations d'équipement.

(3) Voir l'état IV-B5 pour le détail des opérations pour compte de tiers.

(4) DI 040 = RF 042

(5) DI 041 = RI 041

(6) Le chapitre 204 est un chapitre globalisé qui inclut le 204 et le 2324.

II – EXECUTION BUDGETAIRE	II
RECETTES D'INVESTISSEMENT – VUE D'ENSEMBLE	A1.2

Chapitre	Intitulé	Prévisions (a) (BP + DM + RAR N-1)	Réalisations (titres émis) (b)	Taux de réalisation (b/a)	Restes à réaliser au 31/12 (1)
018	RSA	0,00	0,00	0,00	0,00
13	Subventions d'investissement	9 188 810,73	6 633 242,27	72,19	2 387 524,39
16	Emprunts et dettes assimilées	71 881 459,00	27 506 563,54	38,27	0,00
20	Immobilisations incorporelles (sauf 204)	0,00	125 680,94	0,00	0,00
204	Subventions d'équipement versées(8)	254 373,05	357 718,36	140,63	0,00
21	Immobilisations corporelles	0,00	0,00	0,00	0,00
22	Immobilisations reçues en affectation	0,00	0,00	0,00	0,00
23	Immobilisations en cours	0,00	0,00	0,00	0,00
10	Dotations, fonds divers et réserves	27 511 223,03	26 653 274,63	96,88	832 948,40
18	Cpte de liaison : affectation (BA,régie)	0,00	0,00	0,00	0,00
26	Participations et créances rattachées	0,00	0,00	0,00	0,00
27	Autres immobilisations financières	5 837 744,25	5 610 602,19	96,11	187 732,41
024	Produits des cessions d'immobilisations	3 000 000,00			
45	Chapitres d'opérations pour compte de tiers (2)	43 490 124,21	3 938 090,90	9,06	39 552 033,31
Total des recettes réelles d'investissement		161 163 734,27	70 825 172,83	43,95	42 960 238,51
021	Virement de la section de fonctionnement (3)	3 406 000,00			
040	Opérations ordre transf. entre sections (4) (5) (6)	13 367 152,79	14 902 146,77	111,48	0,00
041	Opérations patrimoniales (7)	7 150 000,00	5 689 999,00	79,58	0,00
Total des recettes d'ordre en investissement		23 923 152,79	20 592 145,77	86,08	0,00
Total des recettes d'investissement de l'exercice		185 086 887,06	91 417 318,60	49,39	42 960 238,51
001 Solde d'exécution positif reporté		0,00			
Total des recettes de la section d'investissement		185 086 887,06	91 417 318,60		42 960 238,51

(1) Recettes justifiées non titrées.

(2) Voir l'état IV-B5 pour le détail des opérations pour compte de tiers.

(3) Pour mémoire, crédits ouverts au budget mais ne faisant pas l'objet d'émission de titres (opérations sans réalisation).

(4) DI 040 = RF 042

(5) Les comptes 15, 29, 39, 49 et 59 peuvent figurer dans le détail du chapitre si la collectivité a opté pour le régime des provisions budgétaires, conformément aux dispositions législatives et réglementaires applicables.

(6) Aucune prévision budgétaire ne doit figurer à l'article 192 (cf. chapitre 024 « produit des cessions d'immobilisations »).

(7) DI 041 = RI 041

(8) Le chapitre 204 est un chapitre globalisé qui inclut le 204 et le 2324

II – EXECUTION BUDGETAIRE	II
DEPENSES DE FONCTIONNEMENT – VUE D’ENSEMBLE	A2.1

Chapitre	Intitulé	Prévisions (a) (BP + DM + RAR N-1)	Réalisations Mandats émis	Rattachements (c)	Total réalisations (d = b+c)	Taux de réalisation (d/a)	Restes à réaliser au 31/12 (1)
011	Charges à caractère général (3)	42 165 651,73	30 998 283,29	4 285 414,94	35 283 698,23	83,68	0,00
012	Charges de personnel et frais assimilés (3)	90 009 743,00	82 877 270,88	16 188,79	82 893 459,67	92,09	0,00
014	Atténuations de produits	73 153 420,00	72 649 102,56	0,00	72 649 102,56	99,31	0,00
016	APA	0,00	0,00	0,00	0,00	0,00	0,00
017	RSA / Régularisations de RMI	0,00	0,00	0,00	0,00	0,00	0,00
65	Autres charges de gestion courante (sauf 6586)	56 102 430,41	54 107 482,41	187 273,36	54 294 755,77	96,78	0,00
6586	Frais fonctionnement des groupes d'élus	0,00	0,00	0,00	0,00	0,00	0,00
Total des dépenses de gestion des services		261 431 245,14	240 632 139,14	4 488 877,09	245 121 016,23	93,76	0,00
66	Charges financières	3 851 220,00	2 131 284,52	372 199,37	2 503 483,89	65,00	0,00
67	Charges spécifiques	566 000,00	85 545,45	0,00	85 545,45	15,11	0,00
68	Dotations aux provisions, dépréciations (semi-budgétaires)	0,00	0,00	0,00	0,00	0,00	0,00
Total des dépenses réelles et mixtes		265 848 465,14	242 848 969,11	4 861 076,46	247 710 045,57	93,18	0,00
023	Virement à la section d'investissement	3 406 000,00					
042	Opérations ordre transf. entre sections (2)	13 367 152,79	14 902 146,77	0,00	14 902 146,77	111,48	0,00
043	Opérations ordre intérieur de la section	0,00	0,00	0,00	0,00	0,00	0,00
Total des dépenses d'ordre de fonctionnement (3)		16 773 152,79	14 902 146,77	0,00	14 902 146,77	88,85	0,00
Total des dépenses de fonctionnement de l'exercice		282 621 617,93	257 751 115,88	4 861 076,46	262 612 192,34	92,92	0,00
002 Déficit de fonctionnement reporté de N-1		0,00					
Total des dépenses de la section de fonctionnement		282 621 617,93	257 751 115,88	4 861 076,46	262 612 192,34		0,00

(1) Dépenses engagées non mandatées.

(2) Les comptes 68 peuvent figurer dans le détail du chapitre si la collectivité a opté pour le régime des provisions budgétaires, conformément aux dispositions législatives et réglementaires applicables.

(3) DF 042 = RI 040 ; DF 043 = RF 043

II – EXECUTION BUDGETAIRE	II
RECETTES DE FONCTIONNEMENT – VUE D’ENSEMBLE	A2.2

Chapitre	Intitulé	Prévisions (a) (BP + DM + RAR N-1)	Réalisations Titres émis (b)	Rattachements (c)	Total réalisations (d = b+c)	Taux de réalisation (d/a)	Restes à réaliser au 31/12 (1)
013	Atténuations de charges	243 000,00	278 018,70	9 879,47	287 898,17	118,48	0,00
016	APA	0,00	0,00	0,00	0,00	0,00	0,00
017	RSA / Régularisations de RMI	0,00	0,00	0,00	0,00	0,00	0,00
70	Prod. services, domaine, ventes diverses	35 252 835,00	35 964 679,64	746 799,08	36 711 478,72	104,14	0,00
73	Impôts et taxes (sauf 731)	73 257 526,00	73 211 882,00	0,00	73 211 882,00	99,94	0,00
731	Fiscalité locale	101 787 341,00	103 366 470,26	0,00	103 366 470,26	101,55	0,00
74	Dotations et participations	54 682 092,00	52 820 893,86	1 942 838,75	54 763 732,61	100,15	0,00
75	Autres produits de gestion courante	3 922 827,00	3 914 058,26	922 972,97	4 837 031,23	123,30	0,00
Total des recettes de gestion des services		269 145 621,00	269 556 002,72	3 622 490,27	273 178 492,99	101,50	0,00
76	Produits financiers	187 861,00	10 068,97	0,00	10 068,97	5,36	0,00
77	Produits spécifiques	0,00	2 550 548,09	0,00	2 550 548,09	0,00	0,00
78	Reprises amort., dépréciations, prov. (semi-budgétaires)	0,00	0,00	0,00	0,00	0,00	0,00
Total des recettes réelles et mixtes		269 333 482,00	272 116 619,78	3 622 490,27	275 739 110,05	102,38	0,00
042	Opérations ordre transf. entre sections (2)	1 466 618,00	1 943 395,28	0,00	1 943 395,28	132,51	0,00
043	Opérations ordre intérieur de la section	0,00	0,00	0,00	0,00	0,00	0,00
Total des recettes d'ordre (3)		1 466 618,00	1 943 395,28	0,00	1 943 395,28	132,51	0,00
Total des recettes de fonctionnement de l'exercice		270 800 100,00	274 060 015,06	3 622 490,27	277 682 505,33	102,54	0,00
002 Excédent de fonctionnement reporté de N-1		11 821 517,93					
Total des recettes de la section de fonctionnement		282 621 617,93	274 060 015,06	3 622 490,27	277 682 505,33		0,00

(1) Recettes justifiées non titrées.

(2) Les comptes 78 peuvent figurer dans le détail du chapitre si la collectivité a opté pour le régime des provisions budgétaires, conformément aux dispositions législatives et réglementaires applicables.

(3) RF 042 = DI 040

II - EXÉCUTION BUDGÉTAIRE	II
Dépenses d'investissement - Vue détaillée	B1

Chapitre / Article	Intitulé	Prévisions (a)	Émissions (b)	Annulations (c)	Réalisations nettes (d=b-c)	Solde prévisions / réalisations (a-d)
total chapitre 018	RSA	0,00	0,00	0,00	0,00	0,00
202	Frais d'études, d'élaboration, de modifications et de révisions des documents d'urbanisme	0,00	273 385,99	0,00	273 385,99	0,00
2031	Frais d'études	0,00	919 540,65	5 494,81	914 045,84	0,00
2033	Frais d'insertion	0,00	22 878,03	0,00	22 878,03	0,00
2051	Concessions et droits similaires	0,00	782 422,57	0,00	782 422,57	0,00
total chapitre 20	Immobilisations incorporelles (sauf 204)	6 309 634,22	1 998 227,24	5 494,81	1 992 732,43	4 316 901,79
2041411	Biens mobiliers, matériel et études	0,00	1 525 522,76	0,00	1 525 522,76	0,00
2041412	Bâtiments et installations	0,00	784 837,43	0,00	784 837,43	0,00
2041581	Biens mobiliers, matériel et études	0,00	24 000,00	0,00	24 000,00	0,00
2041582	Bâtiments et installations	0,00	566 750,00	0,00	566 750,00	0,00
204181	Biens mobiliers, matériel et études	0,00	111 464,00	0,00	111 464,00	0,00
204182	Bâtiments et installations	0,00	2 529 543,00	0,00	2 529 543,00	0,00
20421	Biens mobiliers, matériel et études	0,00	37 822,25	0,00	37 822,25	0,00
20422	Bâtiments et installations	0,00	765 818,47	60 000,00	705 818,47	0,00
total chapitre 204	Subventions d'équipement versées	21 963 847,36	6 345 757,91	60 000,00	6 285 757,91	15 678 089,45
2111	Terrains nus	0,00	5 171,00	0,00	5 171,00	0,00
2121	Plantations d'arbres et d'arbustes	0,00	27 146,91	0,00	27 146,91	0,00
2128	Autres agencements et aménagements	0,00	253 260,74	0,00	253 260,74	0,00
21318	Autres bâtiments publics	0,00	3 431 284,20	143 619,17	3 287 665,03	0,00
21351	Bâtiments publics	0,00	19 737,60	0,00	19 737,60	0,00
2138	Autres constructions	0,00	2 280,00	0,00	2 280,00	0,00
2145	Constructions sur sol d'autrui - Installations générales, agencements, aménagements	0,00	149 560,63	9 344,26	140 216,37	0,00
2152	Installations de voirie	0,00	2 000 546,67	0,00	2 000 546,67	0,00

II - EXÉCUTION BUDGÉTAIRE						II
Dépenses d'investissement - Vue détaillée						B1

Chapitre / Article	Intitulé	Prévisions (a)	Émissions (b)	Annulations (c)	Réalisations nettes (d=b-c)	Solde prévisions / réalisations (a-d)
21533	Réseaux câblés	0,00	35 747,53	0,00	35 747,53	0,00
21568	Autre matériel et outillage d'incendie et de défense civile	0,00	13 356,32	0,00	13 356,32	0,00
215738	Autre matériel et outillage de voirie	0,00	95 638,71	0,00	95 638,71	0,00
2158	Autres installations, matériel et outillage techniques	0,00	678 702,02	0,00	678 702,02	0,00
21828	Autres matériels de transport	0,00	1 744 702,58	26 004,70	1 718 697,88	0,00
21838	Autre matériel informatique	0,00	664 267,15	0,00	664 267,15	0,00
21848	Autres matériels de bureau et mobiliers	0,00	263 307,27	0,00	263 307,27	0,00
2186	Cheptel	0,00	2 564,58	0,00	2 564,58	0,00
2188	Autres	0,00	925 344,99	0,00	925 344,99	0,00
total chapitre 21	Immobilisations corporelles	24 285 856,74	10 312 618,90	178 968,13	10 133 650,77	14 152 205,97
total chapitre 22	Immobilisations reçues en affectation	0,00	0,00	0,00	0,00	0,00
2313	Constructions	0,00	9 982 161,74	5 855,33	9 976 306,41	0,00
2315	Installations, matériel et outillage techniques	0,00	1 153 073,09	0,00	1 153 073,09	0,00
238	Avances versées sur commandes d'immobilisations corporelles	0,00	77 527,79	0,00	77 527,79	0,00
total chapitre 23	Immobilisations en cours (sauf 2324)	34 054 225,44	11 212 762,62	5 855,33	11 206 907,29	22 847 318,15
Total des dépenses d'équipement		86 613 563,76	29 869 366,67	250 318,27	29 619 048,40	56 994 515,36
total chapitre 10	Dotations, fonds divers et réserves	0,00	0,00	0,00	0,00	0,00
total chapitre 13	Subventions d'investissement	0,00	0,00	0,00	0,00	0,00
1641	Emprunts en euros	0,00	14 740 666,21	187 500,00	14 553 166,21	0,00
16451	Remboursements temporaires sur emprunts en euros	0,00	2 750 000,00	0,00	2 750 000,00	0,00
165	Dépôts et cautionnements reçus	0,00	12 662,54	0,00	12 662,54	0,00
16878	Autres organismes et particuliers	0,00	120 945,00	0,00	120 945,00	0,00

II - EXÉCUTION BUDGÉTAIRE	II
Dépenses d'investissement - Vue détaillée	B1

Chapitre / Article	Intitulé	Prévisions (a)	Émissions (b)	Annulations (c)	Réalisations nettes (d=b-c)	Solde prévisions / réalisations (a-d)
total chapitre 16	Emprunts et dettes assimilées (sauf 1688 non budgétaire)	17 940 166,00	17 624 273,75	187 500,00	17 436 773,75	503 392,25
total chapitre 18	Compte de liaison : affectation (budgets annexes - régies non personnalisées)	0,00	0,00	0,00	0,00	0,00
total chapitre 26	Participations et créances rattachées à des participations	427 375,00	0,00	0,00	0,00	427 375,00
2743	Prêts au personnel	0,00	17 100,00	0,00	17 100,00	0,00
2745	Avances remboursables	0,00	5 317 740,50	0,00	5 317 740,50	0,00
276341	Communes membres du GFP	0,00	1 648 000,00	0,00	1 648 000,00	0,00
total chapitre 27	Autres immobilisations financières	8 701 654,00	6 982 840,50	0,00	6 982 840,50	1 718 813,50
Total des dépenses financières		27 069 195,00	24 607 114,25	187 500,00	24 419 614,25	2 649 580,75
4541100012	Opération pour compte tiers n° 4541100012	56 405,32	0,00	0,00	0,00	56 405,32
4541100013	Opération pour compte tiers n° 4541100013	8 000,00	0,00	0,00	0,00	8 000,00
4541100014	Opération pour compte tiers n° 4541100014	101 929,01	84 000,00	0,00	84 000,00	17 929,01
4541100015	Opération pour compte tiers n° 4541100015	138 284,09	0,00	0,00	0,00	138 284,09
4541100016	Opération pour compte tiers n° 4541100016	234 124,40	0,00	0,00	0,00	234 124,40
4541100017	Opération pour compte tiers n° 4541100017	60 012,00	0,00	0,00	0,00	60 012,00
4541100018	Opération pour compte tiers n° 4541100018	333 646,00	0,00	0,00	0,00	333 646,00
4541100019	Opération pour compte tiers n° 4541100019	465 262,00	0,00	0,00	0,00	465 262,00
4541100020	Opération pour compte tiers n° 4541100020	542 524,48	28 056,00	0,00	28 056,00	514 468,48
4541100021	Opération pour compte tiers n° 4541100021	601 363,68	118 560,00	0,00	118 560,00	482 803,68
4541100022	Opération pour compte tiers n° 4541100022	2 739 411,03	952 925,74	0,00	952 925,74	1 786 485,29
4541100023	Opération pour compte tiers n° 4541100023	676 928,00	0,00	0,00	0,00	676 928,00
4541100024	Opération pour compte tiers n° 4541100024	804 296,00	0,00	0,00	0,00	804 296,00
4541100025	Opération pour compte tiers n° 4541100025	2 184 458,00	0,00	0,00	0,00	2 184 458,00
4541100103	Opération pour compte tiers n° 4541100103	26 388,45	0,00	0,00	0,00	26 388,45

II - EXÉCUTION BUDGÉTAIRE						II
Dépenses d'investissement - Vue détaillée						B1

Chapitre / Article	Intitulé	Prévisions (a)	Émissions (b)	Annulations (c)	Réalisations nettes (d=b-c)	Solde prévisions / réalisations (a-d)
4541100104	Opération pour compte tiers n° 4541100104	5 500,00	1 000,00	0,00	1 000,00	4 500,00
4541102022	Opération pour compte tiers n° 4541102022	2 128 402,00	572 878,00	0,00	572 878,00	1 555 524,00
4541102023	Opération pour compte tiers n° 4541102023	3 883 880,00	660 212,00	0,00	660 212,00	3 223 668,00
4541102024	Opération pour compte tiers n° 4541102024	12 504 776,00	4 037 142,00	5 798,00	4 031 344,00	8 473 432,00
4541102025	Opération pour compte tiers n° 4541102025	19 455 476,00	1 246 184,00	0,00	1 246 184,00	18 209 292,00
total	Chapitres d'opérations pour compte de tiers	46 951 066,46	7 700 957,74	5 798,00	7 695 159,74	39 255 906,72
Total des dépenses réelles d'investissement		160 633 825,22	62 177 438,66	443 616,27	61 733 822,39	98 900 002,83
13911	État et établissements nationaux	0,00	2 066,58	0,00	2 066,58	0,00
13912	Régions	0,00	245,66	0,00	245,66	0,00
13913	Départements	0,00	1 350,00	0,00	1 350,00	0,00
139141	Communes membres du GFP	0,00	22 852,00	0,00	22 852,00	0,00
13918	Autres	0,00	7 275,00	0,00	7 275,00	0,00
15112	Provisions pour litiges et contentieux (budgétaires)	0,00	465 879,00	0,00	465 879,00	0,00
192	Plus ou moins-values sur cessions d'immobilisations	0,00	1 107 044,52	0,00	1 107 044,52	0,00
21318	Autres bâtiments publics	0,00	147 336,98	0,00	147 336,98	0,00
4912	Dépréciations des comptes de redevables (budgétaires)	0,00	185 240,94	0,00	185 240,94	0,00
4962	Dépréciations des comptes de débiteurs divers (budgétaires)	0,00	4 104,60	0,00	4 104,60	0,00
total chapitre 040	Opérations d'ordre de transferts entre sections	2 573 662,52	1 943 395,28	0,00	1 943 395,28	630 267,24
1641	Emprunts en euros	0,00	2 750 000,00	0,00	2 750 000,00	0,00
16451	Remboursements temporaires sur emprunts en euros	0,00	2 500 000,00	0,00	2 500 000,00	0,00
2111	Terrains nus	0,00	439 999,00	0,00	439 999,00	0,00
total chapitre 041	Opérations patrimoniales	7 150 000,00	5 689 999,00	0,00	5 689 999,00	1 460 001,00

II - EXÉCUTION BUDGÉTAIRE	II
Dépenses d'investissement - Vue détaillée	B1

Chapitre / Article	Intitulé	Prévisions (a)	Émissions (b)	Annulations (c)	Réalizations nettes (d=b-c)	Solde prévisions / réalisations (a-d)
<i>Total des dépenses d'ordre en investissement</i>		9 723 662,52	7 633 394,28	0,00	7 633 394,28	2 090 268,24
Total des dépenses d'investissement de l'exercice		170 357 487,74	69 810 832,94	443 616,27	69 367 216,67	100 990 271,07
001 Solde d'exécution de la section d'investissement reporté		15 836 443,84	0,00	0,00	0,00	0,00
Total des dépenses de la section d'investissement		186 193 931,58	69 810 832,94	443 616,27	69 367 216,67	116 826 714,91

II - EXÉCUTION BUDGÉTAIRE	II
Recettes d'investissement - Vue détaillée	B2

Chapitre / Article	Intitulé	Prévisions (a)	Émissions (b)	Annulations (c)	Réalisations nettes (d=b-c)	Solde prévisions / réalisations (a-d)
total chapitre 018	RSA	0,00	0,00	0,00	0,00	0,00
1311	État et établissements nationaux	0,00	170 236,00	0,00	170 236,00	0,00
13141	Communes membres du GFP	0,00	112 695,20	0,00	112 695,20	0,00
13178	Autres fonds européens	0,00	119 733,25	0,00	119 733,25	0,00
1318	Autres	0,00	4 500,00	0,00	4 500,00	0,00
1321	État et établissements nationaux	0,00	1 903 942,54	0,00	1 903 942,54	0,00
1322	Régions	0,00	1 376 155,00	0,00	1 376 155,00	0,00
1323	Départements	0,00	1 361 196,82	8 805,00	1 352 391,82	0,00
13241	Communes membres du GFP	0,00	333 429,38	0,00	333 429,38	0,00
1326	Autres établissements publics locaux	0,00	321,00	0,00	321,00	0,00
1328	Autres	0,00	1 024 784,27	0,00	1 024 784,27	0,00
1338	Autres	0,00	235 053,81	0,00	235 053,81	0,00
total chapitre 13	Subventions d'investissement	9 188 810,73	6 642 047,27	8 805,00	6 633 242,27	2 555 568,46
1641	Emprunts en euros	0,00	24 985 000,00	0,00	24 985 000,00	0,00
16451	Remboursements temporaires sur emprunts en euros	0,00	2 500 000,00	0,00	2 500 000,00	0,00
165	Dépôts et cautionnements reçus	0,00	21 563,54	0,00	21 563,54	0,00
total chapitre 16	Emprunts et dettes assimilées	71 881 459,00	27 506 563,54	0,00	27 506 563,54	44 374 895,46
2031	Frais d'études	0,00	125 680,94	0,00	125 680,94	0,00
total chapitre 20	Immobilisations incorporelles (sauf 204)	0,00	125 680,94	0,00	125 680,94	-125 680,94
2041412	Bâtiments et installations	0,00	357 718,36	0,00	357 718,36	0,00
total chapitre 204	Subventions d'équipement versées	254 373,05	357 718,36	0,00	357 718,36	-103 345,31
total chapitre 21	Immobilisations corporelles	0,00	0,00	0,00	0,00	0,00
total chapitre 22	Immobilisations reçues en affectation	0,00	0,00	0,00	0,00	0,00

II - EXÉCUTION BUDGÉTAIRE						II
Recettes d'investissement - Vue détaillée						B2

Chapitre / Article	Intitulé	Prévisions (a)	Émissions (b)	Annulations (c)	Réalizations nettes (d=b-c)	Solde prévisions / réalisations (a-d)
total chapitre 23	Immobilisations en cours (sauf 2324)	0,00	0,00	0,00	0,00	0,00
10222	F.C.T.V.A.	0,00	1 067 051,60	0,00	1 067 051,60	0,00
1068	Excédents de fonctionnement capitalisés	0,00	25 586 223,03	0,00	25 586 223,03	0,00
total chapitre 10	Dotations, fonds divers et réserves	27 511 223,03	26 653 274,63	0,00	26 653 274,63	857 948,40
total chapitre 18	Compte de liaison : affectation (budgets annexes - régies non personnalisées)	0,00	0,00	0,00	0,00	0,00
total chapitre 26	Participations et créances rattachées à des participations	0,00	0,00	0,00	0,00	0,00
2743	Prêts au personnel	0,00	61 403,99	812,64	60 591,35	0,00
2745	Avances remboursables	0,00	4 210 000,00	0,00	4 210 000,00	0,00
2748	Autres prêts	0,00	81 052,84	0,00	81 052,84	0,00
276341	Communes membres du GFP	0,00	1 250 000,00	0,00	1 250 000,00	0,00
2764	Créances sur des particuliers et autres personnes de droit privé	0,00	8 958,00	0,00	8 958,00	0,00
total chapitre 27	Autres immobilisations financières	5 837 744,25	5 611 414,83	812,64	5 610 602,19	227 142,06
total chapitre 024	Produits des cessions d'immobilisations	475 620,00	0,00	0,00	0,00	0,00
4541200005	Opération pour compte tiers n° 4541200005	10 000,17	0,00	0,00	0,00	10 000,17
4541200013	Opération pour compte tiers n° 4541200013	8 003,00	0,00	0,00	0,00	8 003,00
4541200014	Opération pour compte tiers n° 4541200014	17 929,01	0,00	0,00	0,00	17 929,01
4541200015	Opération pour compte tiers n° 4541200015	34 284,69	0,00	0,00	0,00	34 284,69
4541200017	Opération pour compte tiers n° 4541200017	386 809,12	0,00	0,00	0,00	386 809,12
4541200018	Opération pour compte tiers n° 4541200018	57 966,00	0,00	0,00	0,00	57 966,00
4541200019	Opération pour compte tiers n° 4541200019	779 468,70	0,00	0,00	0,00	779 468,70
4541200020	Opération pour compte tiers n° 4541200020	404 264,25	0,00	0,00	0,00	404 264,25
4541200021	Opération pour compte tiers n° 4541200021	450 869,00	0,00	0,00	0,00	450 869,00
4541200022	Opération pour compte tiers n° 4541200022	2 463 784,82	1 190 681,90	0,00	1 190 681,90	1 273 102,92
4541200023	Opération pour compte tiers n° 4541200023	576 928,00	0,00	0,00	0,00	576 928,00

II - EXÉCUTION BUDGÉTAIRE						II
Recettes d'investissement - Vue détaillée						B2

Chapitre / Article	Intitulé	Prévisions (a)	Émissions (b)	Annulations (c)	Réalisations nettes (d=b-c)	Solde prévisions / réalisations (a-d)
4541200025	Opération pour compte tiers n° 4541200025	2 184 458,00	0,00	0,00	0,00	2 184 458,00
4541200103	Opération pour compte tiers n° 4541200103	26 698,45	0,00	0,00	0,00	26 698,45
4541200104	Opération pour compte tiers n° 4541200104	45 500,00	0,00	0,00	0,00	45 500,00
4541202022	Opération pour compte tiers n° 4541202022	668 922,00	319 245,00	192 220,00	127 025,00	541 897,00
4541202023	Opération pour compte tiers n° 4541202023	4 039 095,00	123 600,00	0,00	123 600,00	3 915 495,00
4541202024	Opération pour compte tiers n° 4541202024	11 879 668,00	2 496 784,00	0,00	2 496 784,00	9 382 884,00
4541202025	Opération pour compte tiers n° 4541202025	19 455 476,00	0,00	0,00	0,00	19 455 476,00
total	Chapitres d'opérations pour compte de tiers	43 490 124,21	4 130 310,90	192 220,00	3 938 090,90	39 552 033,31
Total des recettes réelles d'investissement		158 639 354,27	71 027 010,47	201 837,64	70 825 172,83	87 814 181,44
total chapitre 021	Virement de la section de fonctionnement	3 406 000,00	0,00	0,00	0,00	0,00
15112	Provisions pour litiges et contentieux (budgétaires)	0,00	27 087,00	0,00	27 087,00	0,00
192	Plus ou moins-values sur cessions d'immobilisations	0,00	199 401,94	150 637,56	48 764,38	0,00
2111	Terrains nus	0,00	57 288,02	0,00	57 288,02	0,00
21318	Autres bâtiments publics	0,00	4 633 338,77	1 149 362,44	3 483 976,33	0,00
21828	Autres matériels de transport	0,00	41 395,79	0,00	41 395,79	0,00
2802	Frais d'études, d'élaboration, de modifications et de révisions des documents d'urbanisme	0,00	20 289,00	0,00	20 289,00	0,00
28031	Frais d'études	0,00	28 602,50	0,00	28 602,50	0,00
28033	Frais d'insertion	0,00	4 662,26	0,00	4 662,26	0,00
2804111	Biens mobiliers, matériel et études	0,00	600,00	0,00	600,00	0,00
2804112	Bâtiments et installations	0,00	50 171,00	0,00	50 171,00	0,00
2804132	Bâtiments et installations	0,00	72 001,40	0,00	72 001,40	0,00
28041411	Biens mobiliers, matériel et études	0,00	542 321,77	0,00	542 321,77	0,00
28041412	Bâtiments et installations	0,00	1 673 792,08	0,00	1 673 792,08	0,00
28041482	Bâtiments et installations	0,00	4 610,00	0,00	4 610,00	0,00

II - EXÉCUTION BUDGÉTAIRE	II
Recettes d'investissement - Vue détaillée	B2

Chapitre / Article	Intitulé	Prévisions (a)	Émissions (b)	Annulations (c)	Réalisations nettes (d=b-c)	Solde prévisions / réalisations (a-d)
28041581	Biens mobiliers, matériel et études	0,00	27 826,00	0,00	27 826,00	0,00
28041582	Bâtiments et installations	0,00	776 976,11	0,00	776 976,11	0,00
2804181	Biens mobiliers, matériel et études	0,00	69 272,00	0,00	69 272,00	0,00
2804182	Bâtiments et installations	0,00	2 223 651,63	0,00	2 223 651,63	0,00
2804183	Projets d'infrastructures d'intérêt national	0,00	175 205,00	0,00	175 205,00	0,00
280421	Biens mobiliers, matériel et études	0,00	121 228,50	0,00	121 228,50	0,00
280422	Bâtiments et installations	0,00	825 612,00	0,00	825 612,00	0,00
2804411	Biens mobiliers, matériel et études	0,00	3 967,00	0,00	3 967,00	0,00
2804412	Bâtiments et installations	0,00	138 043,97	0,00	138 043,97	0,00
2804422	Bâtiments et installations	0,00	11 641,00	0,00	11 641,00	0,00
2805	Concessions, brevets, licences, droits et valeurs similaires	0,00	608 098,16	0,00	608 098,16	0,00
28088	Autres immobilisations incorporelles	0,00	632,66	632,66	0,00	0,00
28121	Plantations d'arbres et d'arbustes	0,00	600,00	0,00	600,00	0,00
28128	Autres agencements et aménagements	0,00	516,00	0,00	516,00	0,00
281321	Immeubles de rapport	0,00	8 273,00	0,00	8 273,00	0,00
281352	Bâtiments privés	0,00	9 707,00	0,00	9 707,00	0,00
28138	Autres constructions	0,00	45 889,00	0,00	45 889,00	0,00
281532	Réseaux d'assainissement	0,00	5 462,00	0,00	5 462,00	0,00
281568	Autre matériel et outillage d'incendie et de défense civile	0,00	11 485,48	0,00	11 485,48	0,00
2815738	Autre matériel et outillage de voirie	0,00	90 023,94	0,00	90 023,94	0,00
28158	Autres installations, matériel et outillage techniques	0,00	237 821,46	0,00	237 821,46	0,00
2817848	Autres matériels de bureau et mobiliers	0,00	2 330,00	0,00	2 330,00	0,00
28181	Installations générales, agencements et aménagements divers	0,00	494,00	0,00	494,00	0,00
281828	Autres matériels de transport	0,00	1 546 366,28	0,00	1 546 366,28	0,00

II - EXÉCUTION BUDGÉTAIRE	II
Recettes d'investissement - Vue détaillée	B2

Chapitre / Article	Intitulé	Prévisions (a)	Émissions (b)	Annulations (c)	Réalisations nettes (d=b-c)	Solde prévisions / réalisations (a-d)
281838	Autre matériel informatique	0,00	546 771,91	0,00	546 771,91	0,00
281848	Autres matériels de bureau et mobiliers	0,00	260 598,92	0,00	260 598,92	0,00
28185	Matériel de téléphonie	0,00	8 990,20	0,00	8 990,20	0,00
28186	Cheptel	0,00	132,90	0,00	132,90	0,00
28188	Autres	0,00	835 959,27	0,00	835 959,27	0,00
28258	Autres installations, matériel et outillage techniques	0,00	10,00	0,00	10,00	0,00
28288	Autres	0,00	76,00	0,00	76,00	0,00
4912	Dépréciations des comptes de redevables (budgétaires)	0,00	243 241,97	0,00	243 241,97	0,00
4962	Dépréciations des comptes de débiteurs divers (budgétaires)	0,00	10 314,54	0,00	10 314,54	0,00
total chapitre 040	Opérations d'ordre de transferts entre sections	16 998 577,31	16 202 779,43	1 300 632,66	14 902 146,77	2 096 430,54
13241	Communes membres du GFP	0,00	439 999,00	0,00	439 999,00	0,00
1641	Emprunts en euros	0,00	2 500 000,00	0,00	2 500 000,00	0,00
16451	Remboursements temporaires sur emprunts en euros	0,00	2 750 000,00	0,00	2 750 000,00	0,00
total chapitre 041	Opérations patrimoniales	7 150 000,00	5 689 999,00	0,00	5 689 999,00	1 460 001,00
Total des recettes d'ordre en investissement		27 554 577,31	21 892 778,43	1 300 632,66	20 592 145,77	6 962 431,54
Total des recettes d'investissement de l'exercice		186 193 931,58	92 919 788,90	1 502 470,30	91 417 318,60	94 776 612,98
001 Solde d'exécution de la section d'investissement reporté		0,00	0,00	0,00	0,00	0,00
Total des recettes de la section d'investissement		186 193 931,58	92 919 788,90	1 502 470,30	91 417 318,60	94 776 612,98

II – EXECUTION BUDGETAIRE	II
OPERATIONS D'EQUIPEMENT – DETAIL DES CHAPITRES ET ARTICLES	C1

Cet état ne contient pas d'information.

II - EXÉCUTION BUDGÉTAIRE	II
Dépenses de fonctionnement - Vue détaillée	D1

Chapitre / Article	Intitulé	Prévisions (a)	Émissions (b)	Annulations (c)	Réalisations nettes (d=b-c)	Solde prévisions / réalisations (a-d)
6037	Variation des stocks de marchandises et de terrains nus	0,00	32 599,45	0,00	32 599,45	0,00
6042	Achats de prestations de services (autres que terrains à aménager)	0,00	4 210 836,26	188 771,19	4 022 065,07	0,00
60611	Eau et assainissement	0,00	1 131 252,23	133 708,01	997 544,22	0,00
60612	Énergie - Électricité	0,00	4 214 684,84	1 047 441,48	3 167 243,36	0,00
60613	Chauffage urbain	0,00	1 396 302,39	305 435,65	1 090 866,74	0,00
60621	Combustibles	0,00	51 940,90	0,00	51 940,90	0,00
60622	Carburants	0,00	1 686 669,33	51 440,44	1 635 228,89	0,00
60623	Alimentation	0,00	990 237,46	20 942,01	969 295,45	0,00
60624	Produits de traitement	0,00	86 987,26	0,00	86 987,26	0,00
60628	Autres fournitures non stockées	0,00	2 399 592,91	182 920,60	2 216 672,31	0,00
60631	Fournitures d'entretien	0,00	178 992,48	15 322,13	163 670,35	0,00
60632	Fournitures de petit équipement	0,00	425 313,14	73 792,97	351 520,17	0,00
60636	Habillement et Vêtements de travail	0,00	362 476,03	14 808,68	347 667,35	0,00
6064	Fournitures administratives	0,00	114 975,52	0,00	114 975,52	0,00
6065	Livres, disques, cassettes ... (bibliothèques et médiathèques)	0,00	29 551,89	0,00	29 551,89	0,00
6068	Autres matières et fournitures.	0,00	13 310,42	0,00	13 310,42	0,00
6078	Autres marchandises	0,00	103 909,18	0,00	103 909,18	0,00
611	Contrats de prestations de services	0,00	6 783 694,60	565 674,66	6 218 019,94	0,00
61221	Matériel roulant	0,00	642 646,21	123 412,71	519 233,50	0,00
6132	Locations immobilières	0,00	1 573 882,02	81 559,35	1 492 322,67	0,00
61351	Matériel roulant	0,00	11 054,88	888,00	10 166,88	0,00
61358	Autres	0,00	247 988,60	13 872,00	234 116,60	0,00

II - EXÉCUTION BUDGÉTAIRE	II
Dépenses de fonctionnement - Vue détaillée	D1

Chapitre / Article	Intitulé	Prévisions (a)	Émissions (b)	Annulations (c)	Réalisations nettes (d=b-c)	Solde prévisions / réalisations (a-d)
614	Charges locatives et de copropriété	0,00	1 083 982,10	148 636,83	935 345,27	0,00
61521	Terrains	0,00	853 874,22	234 724,90	619 149,32	0,00
615221	Bâtiments publics	0,00	1 143 207,64	213 820,00	929 387,64	0,00
615231	Voiries	0,00	2 648,40	0,00	2 648,40	0,00
61551	Matériel roulant	0,00	732 912,07	111 103,37	621 808,70	0,00
61558	Autres biens mobiliers	0,00	155 186,99	38 085,85	117 101,14	0,00
6156	Maintenance	0,00	1 508 584,02	225 870,97	1 282 713,05	0,00
6161	Multirisques	0,00	863 241,28	9 810,00	853 431,28	0,00
617	Études et recherches	0,00	211 140,00	29 508,00	181 632,00	0,00
6182	Documentation générale et technique	0,00	151 419,35	675,43	150 743,92	0,00
6184	Versements à des organismes de formation	0,00	370 656,63	22 830,00	347 826,63	0,00
6185	Frais de colloques et séminaires	0,00	4 815,00	0,00	4 815,00	0,00
6188	Autres frais divers	0,00	163 198,57	27 731,11	135 467,46	0,00
62261	Honoraires médicaux et paramédicaux	0,00	680,00	0,00	680,00	0,00
62268	Autres honoraires, conseils...	0,00	452 832,07	118 833,95	333 998,12	0,00
6227	Frais d'actes et de contentieux	0,00	95 056,50	0,00	95 056,50	0,00
6228	Divers	0,00	27 063,16	0,00	27 063,16	0,00
6231	Annonces et insertions	0,00	441 989,36	19 947,34	422 042,02	0,00
6232	Fêtes et cérémonies	0,00	6 129,52	3 648,00	2 481,52	0,00
6233	Foires et expositions	0,00	2 604,42	0,00	2 604,42	0,00
6234	Réceptions	0,00	189 419,34	3 796,94	185 622,40	0,00
6236	Catalogues et imprimés	0,00	222 794,60	15 515,04	207 279,56	0,00
6238	Divers	0,00	312 091,45	19 712,40	292 379,05	0,00
6241	Transports de biens	0,00	56 982,91	123,41	56 859,50	0,00
6245	Transports de personnes extérieures à la collectivité	0,00	1 386,00	0,00	1 386,00	0,00

II - EXÉCUTION BUDGÉTAIRE	II
Dépenses de fonctionnement - Vue détaillée	D1

Chapitre / Article	Intitulé	Prévisions (a)	Émissions (b)	Annulations (c)	Réalisations nettes (d=b-c)	Solde prévisions / réalisations (a-d)
6247	Transports collectifs du personnel	0,00	45 184,68	2 797,61	42 387,07	0,00
6248	Divers	0,00	4 155,18	0,00	4 155,18	0,00
6251	Voyages, déplacements et missions	0,00	59 975,35	0,00	59 975,35	0,00
6261	Frais d'affranchissement	0,00	82 449,09	0,00	82 449,09	0,00
6262	Frais de télécommunications	0,00	260 102,42	70 089,80	190 012,62	0,00
627	Services bancaires et assimilés.	0,00	42 030,88	0,00	42 030,88	0,00
6281	Concours divers (cotisations...)	0,00	113 909,04	3 321,00	110 588,04	0,00
6282	Frais de gardiennage	0,00	27 219,18	9 308,10	17 911,08	0,00
6283	Frais de nettoyage des locaux	0,00	608 934,11	106 354,13	502 579,98	0,00
62875	Aux communes membres du GFP	0,00	3 413 865,74	1 887 283,25	1 526 582,49	0,00
62878	A des tiers	0,00	53 285,62	0,00	53 285,62	0,00
6288	Autres	0,00	6 903,57	0,00	6 903,57	0,00
63512	Taxes foncières	0,00	958 190,00	0,00	958 190,00	0,00
6354	Droits d'enregistrement et de timbre	0,00	9 303,18	1 401,06	7 902,12	0,00
6355	Taxes et impôts sur les véhicules	0,00	11 447,30	11 402,00	45,30	0,00
6358	Autres droits	0,00	269,66	0,00	269,66	0,00
total chapitre 011	Charges à caractère général	42 165 651,73	41 440 018,60	6 156 320,37	35 283 698,23	6 881 953,50
6215	Personnel affecté par la commune membre du GFP	0,00	1 361 528,91	32 542,91	1 328 986,00	0,00
6218	Autre personnel extérieur	0,00	760 962,57	33 510,33	727 452,24	0,00
6336	Cotisations au CNFPT et au centre de gestion de la fonction publique territoriale	0,00	449 588,56	0,00	449 588,56	0,00
64111	Rémunération principale	0,00	30 773 882,27	0,00	30 773 882,27	0,00
64112	Supplément familial de traitement et indemnité de résidence	0,00	684 989,65	0,00	684 989,65	0,00
64113	NBI	0,00	597 755,55	0,00	597 755,55	0,00
64118	Autres indemnités.	0,00	10 666 627,47	0,00	10 666 627,47	0,00

II - EXÉCUTION BUDGÉTAIRE	II
Dépenses de fonctionnement - Vue détaillée	D1

Chapitre / Article	Intitulé	Prévisions (a)	Émissions (b)	Annulations (c)	Réalisations nettes (d=b-c)	Solde prévisions / réalisations (a-d)
64131	Rémunérations	0,00	13 148 331,67	0,00	13 148 331,67	0,00
6414	Personnel rémunéré à la vacation	0,00	1 283 133,77	0,00	1 283 133,77	0,00
6417	Rémunérations des apprentis	0,00	386 770,01	0,00	386 770,01	0,00
6451	Cotisations à l'U.R.S.S.A.F.	0,00	10 489 956,96	0,00	10 489 956,96	0,00
6453	Cotisations aux caisses de retraite	0,00	10 593 277,31	0,00	10 593 277,31	0,00
6471	Prestations versées pour le compte du F.N.A.L.	0,00	225 984,59	0,00	225 984,59	0,00
64731	Versées directement	0,00	520 410,72	238,59	520 172,13	0,00
6475	Médecine du travail, pharmacie	0,00	49 387,39	229,68	49 157,71	0,00
6478	Autres charges sociales diverses	0,00	856 574,99	0,00	856 574,99	0,00
6488	Autres	0,00	110 818,79	0,00	110 818,79	0,00
total chapitre 012	Charges de personnel et frais assimilés	90 009 743,00	82 959 981,18	66 521,51	82 893 459,67	7 116 283,33
7391118	Autres restitutions au titre des dégrèvements sur contributions directes	0,00	30 377,31	0,00	30 377,31	0,00
739211	Attribution de compensation	0,00	65 287 652,75	0,00	65 287 652,75	0,00
739212	Dotation de solidarité communautaire	0,00	3 000 000,00	0,00	3 000 000,00	0,00
739218	Autres prélèvements pour reversements de fiscalité entre collectivités locales	0,00	3 785 767,00	0,00	3 785 767,00	0,00
7392221	Fonds de péréquation des ressources communales et intercommunales	0,00	427 446,00	0,00	427 446,00	0,00
7398	Reversements, restitutions et prélèvements divers	0,00	117 859,50	0,00	117 859,50	0,00
total chapitre 014	Atténuations de produits	73 153 420,00	72 649 102,56	0,00	72 649 102,56	504 317,44
total chapitre 016	APA	0,00	0,00	0,00	0,00	0,00
total chapitre 017	RSA/Régularisations de RMI	0,00	0,00	0,00	0,00	0,00
65132	Prix	0,00	2 700,00	0,00	2 700,00	0,00
65138	Autres secours	0,00	13 884,21	0,00	13 884,21	0,00
65311	Indemnités de fonction	0,00	875 441,58	0,00	875 441,58	0,00
65312	Frais de mission et de déplacement	0,00	20 037,32	0,00	20 037,32	0,00

II - EXÉCUTION BUDGÉTAIRE	II
Dépenses de fonctionnement - Vue détaillée	D1

Chapitre / Article	Intitulé	Prévisions (a)	Émissions (b)	Annulations (c)	Réalisations nettes (d=b-c)	Solde prévisions / réalisations (a-d)
65313	Cotisations de retraite	0,00	58 992,61	0,00	58 992,61	0,00
65314	Cotisations de sécurité sociale - part patronale	0,00	196 583,87	385,52	196 198,35	0,00
65316	Frais de représentation du maire	0,00	5 000,00	0,00	5 000,00	0,00
653172	Cotisations au fonds de financement de l'allocation de fin de mandat	0,00	1 215,89	0,00	1 215,89	0,00
6541	Créances admises en non-valeur	0,00	7 453,31	0,00	7 453,31	0,00
6542	Créances éteintes	0,00	10 166,07	0,00	10 166,07	0,00
65568	Autres contributions	0,00	24 330 988,41	4 713 055,76	19 617 932,65	0,00
6561	Organismes de regroupement	0,00	32 572,27	0,00	32 572,27	0,00
657341	Communes membres du GFP	0,00	95 500,00	0,00	95 500,00	0,00
65736221	non dotés de la personnalité morale	0,00	13 700 000,00	0,00	13 700 000,00	0,00
65748	Autres personnes de droit privé	0,00	19 388 452,02	346 672,12	19 041 779,90	0,00
6577	Remises gracieuses	0,00	264,85	0,00	264,85	0,00
65811	Droits d'utilisation - informatique en nuage	0,00	79 328,64	3 068,65	76 259,99	0,00
65818	Autres	0,00	118 208,85	4 606,42	113 602,43	0,00
6583	Pénalités sur marchés	0,00	411,87	0,00	411,87	0,00
6584	Amendes fiscales et pénales	0,00	3 195,00	2 625,00	570,00	0,00
65888	Autres	0,00	425 749,67	977,20	424 772,47	0,00
total chapitre 65	Autres charges de gestion courante (sauf 6586)	56 102 430,41	59 366 146,44	5 071 390,67	54 294 755,77	1 807 674,64
total chapitre 6586	Frais de fonctionnement des groupes d'élus (1)	0,00	0,00	0,00	0,00	0,00
Total des dépenses de gestion des services		261 431 245,14	256 415 248,78	11 294 232,55	245 121 016,23	16 310 228,91
66111	Intérêts réglés à l'échéance	0,00	2 663 768,68	1 166,67	2 662 602,01	0,00
66112	Intérêts - rattachement des ICNE	0,00	372 199,37	531 327,37	-159 128,00	0,00
666	Pertes de change sur créances et dettes financières	0,00	9,88	0,00	9,88	0,00
total chapitre 66	Charges financières	3 851 220,00	3 035 977,93	532 494,04	2 503 483,89	1 347 736,11

II - EXÉCUTION BUDGÉTAIRE						II
Dépenses de fonctionnement - Vue détaillée						D1

Chapitre / Article	Intitulé	Prévisions (a)	Émissions (b)	Annulations (c)	Réalisations nettes (d=b-c)	Solde prévisions / réalisations (a-d)
673	Titres annulés (sur exercices antérieurs)	0,00	85 545,45	0,00	85 545,45	0,00
total chapitre 67	Charges spécifiques	566 000,00	85 545,45	0,00	85 545,45	480 454,55
total chapitre 68	Dotations aux provisions	0,00	0,00	0,00	0,00	0,00
Total des dépenses réelles et mixtes		265 848 465,14	259 536 772,16	11 826 726,59	247 710 045,57	18 138 419,57
total chapitre 023	Virement à la section d'investissement	3 406 000,00	0,00	0,00	0,00	0,00
675	Valeurs comptables des immobilisations cédées	0,00	4 732 022,58	1 149 362,44	3 582 660,14	0,00
6761	Différences sur réalisations (positives) transférées en investissement	0,00	199 401,94	150 637,56	48 764,38	0,00
6811	Dotations aux amortissements des immobilisations incorporelles et corporelles	0,00	10 990 711,40	632,66	10 990 078,74	0,00
6815	Dotations aux provisions pour risques et charges de fonctionnement	0,00	27 087,00	0,00	27 087,00	0,00
6817	Dotations aux dépréciations des actifs circulants	0,00	253 556,51	0,00	253 556,51	0,00
total chapitre 042	Opérations d'ordre de transfert entre sections	16 998 577,31	16 202 779,43	1 300 632,66	14 902 146,77	2 096 430,54
total chapitre 043	Opérations d'ordre à l'intérieur de la section de fonctionnement	0,00	0,00	0,00	0,00	0,00
Total des dépenses d'ordre de fonctionnement		20 404 577,31	16 202 779,43	1 300 632,66	14 902 146,77	5 502 430,54
Total des dépenses de fonctionnement de l'exercice		286 253 042,45	275 739 551,59	13 127 359,25	262 612 192,34	23 640 850,11
002 Résultat de fonctionnement reporté		0,00	0,00	0,00	0,00	0,00
Total des dépenses de la section de fonctionnement		286 253 042,45	275 739 551,59	13 127 359,25	262 612 192,34	23 640 850,11

(1) Collectivités de plus de 100 000 habitants

II - EXÉCUTION BUDGÉTAIRE	II
Recettes de fonctionnement - Vue détaillée	D2

Chapitre / Article	Intitulé	Prévisions (a)	Émissions (b)	Annulations (c)	Réalisations nettes (d=b-c)	Solde prévisions / réalisations (a-d)
6037	Variation des stocks de marchandises et de terrains nus	0,00	50 943,54	8 923,23	42 020,31	0,00
6419	Remboursements sur rémunérations du personnel	0,00	32 818,74	727,35	32 091,39	0,00
6459	Remboursements sur charges de Sécurité Sociale et de prévoyance.	0,00	214 720,64	934,17	213 786,47	0,00
total chapitre 013	Atténuations de charges	243 000,00	298 482,92	10 584,75	287 898,17	-44 898,17
total chapitre 016	APA	0,00	0,00	0,00	0,00	0,00
total chapitre 017	RSA/Régularisations de RMI	0,00	0,00	0,00	0,00	0,00
70323	Redevance d'occupation du domaine public	0,00	227 803,36	1 258,79	226 544,57	0,00
70388	Autres redevances et recettes diverses	0,00	561 408,84	40 290,00	521 118,84	0,00
704	Travaux	0,00	2 852 709,57	830 872,53	2 021 837,04	0,00
70612	Redevance spéciale d'enlèvement des ordures	0,00	1 592 891,01	0,00	1 592 891,01	0,00
70613	Abonnement ou redevance pour enlèvement des déchets industriels et commerciaux	0,00	77 163,14	0,00	77 163,14	0,00
70631	A caractère sportif	0,00	1 494 263,12	100 270,71	1 393 992,41	0,00
70632	A caractère de loisirs	0,00	2 926 476,07	950,75	2 925 525,32	0,00
7066	Redevances et droits des services à caractère social	0,00	607 725,26	0,00	607 725,26	0,00
7067	Redevances et droits des services périscolaires et d'enseignement	0,00	6 373 580,84	27 399,55	6 346 181,29	0,00
706888	Autres	0,00	3 201 971,52	237 904,74	2 964 066,78	0,00
7078	Autres marchandises	0,00	729 562,63	335 893,05	393 669,58	0,00
7082	Commissions	0,00	37 857,31	3 756,51	34 100,80	0,00
7083	Locations diverses (autres qu'immeubles)	0,00	77 562,10	0,00	77 562,10	0,00
708421	non dotés de la personnalité morale	0,00	8 370 674,59	0,00	8 370 674,59	0,00
70845	aux communes membres du GFP	0,00	7 987 835,43	5 548 389,48	2 439 445,95	0,00
70848	aux autres organismes	0,00	3 905 010,80	167 151,81	3 737 858,99	0,00

II - EXÉCUTION BUDGÉTAIRE						II
Recettes de fonctionnement - Vue détaillée						D2

Chapitre / Article	Intitulé	Prévisions (a)	Émissions (b)	Annulations (c)	Réalisations nettes (d=b-c)	Solde prévisions / réalisations (a-d)
708721	non dotés de la personnalité morale	0,00	1 433 846,35	47 091,19	1 386 755,16	0,00
70875	par les communes membres du GFP	0,00	1 015 326,20	243 927,56	771 398,64	0,00
70878	par des tiers	0,00	393 829,45	0,00	393 829,45	0,00
7088	Autres produits d'activités annexes (abonnements et vente d'ouvrages...)	0,00	429 240,17	102,37	429 137,80	0,00
total chapitre 70	Produits des services, du domaine et ventes diverses	35 252 835,00	44 296 737,76	7 585 259,04	36 711 478,72	-1 458 643,72
73211	Attribution de compensation	0,00	2 235,00	0,00	2 235,00	0,00
73221	FNGIR	0,00	14 569 273,00	0,00	14 569 273,00	0,00
7351	Fraction compensatoire de la TFPB et de la taxe d'habitation sur les résidences principales	0,00	37 504 415,00	0,00	37 504 415,00	0,00
7352	Fraction compensatoire de la CVAE	0,00	20 983 838,00	0,00	20 983 838,00	0,00
7358	Autres	0,00	152 121,00	0,00	152 121,00	0,00
total chapitre 73	Impôts et taxes (sauf 731)	73 257 526,00	73 211 882,00	0,00	73 211 882,00	45 644,00
73111	Impôts directs locaux	0,00	49 285 655,00	0,00	49 285 655,00	0,00
73113	Taxe sur les surfaces commerciales	0,00	4 923 276,00	0,00	4 923 276,00	0,00
73114	Imposition forfaitaire sur les entreprises de réseaux	0,00	2 290 097,00	0,00	2 290 097,00	0,00
73118	Autres contributions directes	0,00	918 990,00	0,00	918 990,00	0,00
73133	Taxe d'enlèvement des ordures ménagères et assimilées	0,00	43 715 865,00	0,00	43 715 865,00	0,00
73136	Taxe pour la gestion des milieux aquatiques et la prévention des inondations	0,00	606 580,00	0,00	606 580,00	0,00
731721	Taxe de séjour	0,00	1 631 110,93	5 103,67	1 626 007,26	0,00
total chapitre 731	Fiscalité locale	101 787 341,00	103 371 573,93	5 103,67	103 366 470,26	-1 579 129,26
741124	Dotations d'intercommunalité des EPCI	0,00	5 495 065,00	0,00	5 495 065,00	0,00
741126	Dotations de compensation des EPCI	0,00	19 413 494,00	0,00	19 413 494,00	0,00
744	FCTVA	0,00	37 629,85	0,00	37 629,85	0,00

II - EXÉCUTION BUDGÉTAIRE	II
Recettes de fonctionnement - Vue détaillée	D2

Chapitre / Article	Intitulé	Prévisions (a)	Émissions (b)	Annulations (c)	Réalisations nettes (d=b-c)	Solde prévisions / réalisations (a-d)
74611	DGD	0,00	100 232,30	0,00	100 232,30	0,00
74718	Autres	0,00	513 606,90	0,00	513 606,90	0,00
7473	Départements	0,00	680 034,00	219 000,00	461 034,00	0,00
74741	Communes membres du GFP	0,00	767 431,29	197 000,00	570 431,29	0,00
74748	Autres communes	0,00	2 352 337,00	0,00	2 352 337,00	0,00
74772	FEDER	0,00	27 125,00	0,00	27 125,00	0,00
7478222	Caisses d'allocations familiales	0,00	5 678 770,99	907 348,53	4 771 422,46	0,00
747888	Autres	0,00	1 557 645,66	429 310,85	1 128 334,81	0,00
748312	D.C.R.T.P.	0,00	6 170 101,00	0,00	6 170 101,00	0,00
74832	État - Compensation au titre de la Contribution Économique Territoriale (CVAE et CFE)	0,00	12 801 129,00	20 291,00	12 780 838,00	0,00
74833	État - Compensation au titre des exonérations de taxes foncières	0,00	686 494,00	14 093,00	672 401,00	0,00
74834	État - compensation au titre des exonérations de taxe d'habitation	0,00	235 296,00	0,00	235 296,00	0,00
748388	Autres	0,00	34 384,00	0,00	34 384,00	0,00
total chapitre 74	Dotations et participations	54 682 092,00	56 550 775,99	1 787 043,38	54 763 732,61	-81 640,61
752	Revenus des immeubles	0,00	2 614 549,35	961 349,59	1 653 199,76	0,00
755	Dédits et pénalités perçus	0,00	1 000,00	0,00	1 000,00	0,00
756	Libéralités reçues	0,00	2 230,00	0,00	2 230,00	0,00
757368	Autres	0,00	1 215 889,90	152 626,13	1 063 263,77	0,00
75813	Redevances versées par les fermiers et concessionnaires	0,00	339 976,14	161 021,08	178 955,06	0,00
7584	Recouvrement sur créances admises en non valeur	0,00	1 358,06	0,00	1 358,06	0,00
75883	Excédents sur opérations de gestion	0,00	642 341,23	0,00	642 341,23	0,00
75888	Autres	0,00	1 404 641,45	109 958,10	1 294 683,35	0,00
total chapitre 75	Autres produits de gestion courante	3 922 827,00	6 221 986,13	1 384 954,90	4 837 031,23	-914 204,23

II - EXÉCUTION BUDGÉTAIRE						II
Recettes de fonctionnement - Vue détaillée						D2

Chapitre / Article	Intitulé	Prévisions (a)	Émissions (b)	Annulations (c)	Réalizations nettes (d=b-c)	Solde prévisions / réalisations (a-d)
Total des recettes de gestion des services		269 145 621,00	283 951 438,73	10 772 945,74	273 178 492,99	-4 032 871,99
766	Gains de change sur créances et dettes financières	0,00	1 326,51	0,00	1 326,51	0,00
7688	Autres	0,00	8 916,32	173,86	8 742,46	0,00
total chapitre 76	Produits financiers	187 861,00	10 242,83	173,86	10 068,97	177 792,03
773	Mandats annulés (sur exercices antérieurs) ou atteints par la déchéance quadriennale	0,00	26 168,09	0,00	26 168,09	0,00
775	Produits des cessions d'immobilisations	0,00	2 524 380,00	0,00	2 524 380,00	0,00
total chapitre 77	Produits spécifiques	2 524 380,00	2 550 548,09	0,00	2 550 548,09	-26 168,09
total chapitre 78	Reprises sur provisions	0,00	0,00	0,00	0,00	0,00
Total des recettes réelles et mixtes		271 857 862,00	286 512 229,65	10 773 119,60	275 739 110,05	-3 881 248,05
722	<i>Immobilisations corporelles</i>	<i>0,00</i>	<i>147 336,98</i>	<i>0,00</i>	<i>147 336,98</i>	<i>0,00</i>
7761	<i>Différences sur réalisations (négatives) reprises au compte de résultat</i>	<i>0,00</i>	<i>1 107 044,52</i>	<i>0,00</i>	<i>1 107 044,52</i>	<i>0,00</i>
777	<i>Recettes et quote-part des subventions d'investissement transférées au compte de résultat</i>	<i>0,00</i>	<i>33 789,24</i>	<i>0,00</i>	<i>33 789,24</i>	<i>0,00</i>
7815	<i>Reprises sur provisions pour risques et charges de fonctionnement courant</i>	<i>0,00</i>	<i>465 879,00</i>	<i>0,00</i>	<i>465 879,00</i>	<i>0,00</i>
7817	<i>Reprises sur dépréciations des actifs circulants.</i>	<i>0,00</i>	<i>189 345,54</i>	<i>0,00</i>	<i>189 345,54</i>	<i>0,00</i>
total chapitre 042	<i>Opérations d'ordre de transfert entre sections</i>	<i>2 573 662,52</i>	<i>1 943 395,28</i>	<i>0,00</i>	<i>1 943 395,28</i>	<i>630 267,24</i>
total chapitre 043	<i>Opérations d'ordre à l'intérieur de la section de fonctionnement</i>	<i>0,00</i>	<i>0,00</i>	<i>0,00</i>	<i>0,00</i>	<i>0,00</i>
Total des recettes d'ordre de fonctionnement		2 573 662,52	1 943 395,28	0,00	1 943 395,28	630 267,24
Total des recettes de fonctionnement de l'exercice		274 431 524,52	288 455 624,93	10 773 119,60	277 682 505,33	-3 250 980,81
002 Résultat de fonctionnement reporté		11 821 517,93	0,00	0,00	0,00	0,00

II - EXÉCUTION BUDGÉTAIRE	II
Recettes de fonctionnement - Vue détaillée	D2

Chapitre / Article	Intitulé	Prévisions (a)	Émissions (b)	Annulations (c)	Réalizations nettes (d=b-c)	Solde prévisions / réalisations (a-d)
Total des recettes de la section de fonctionnement		286 253 042,45	288 455 624,93	10 773 119,60	277 682 505,33	8 570 537,12

III – ÉTATS FINANCIERS	III
Bilan (en euros)	A

ACTIF	Note	Exercice N			Exercice N-1
		BRUT	amortissements, dépréciations	NET	NET
ACTIF IMMOBILISÉ		0,00	0,00	0,00	0,00
IMMOBILISATIONS INCORPORELLES		0,00	0,00	0,00	0,00
Subventions d'investissement versées		151 790 304,99	61 897 369,43	89 892 935,56	90 681 815,47
Autres immobilisations incorporelles		7 789 446,26	2 947 276,58	4 842 169,68	3 636 770,11
Immobilisations incorporelles en cours		0,00	0,00	0,00	0,00
IMMOBILISATIONS CORPORELLES		0,00	0,00	0,00	0,00
Terrains		55 972 352,04	112 900,54	55 859 451,50	55 363 971,83
Constructions		307 746 833,20	17 674 166,11	290 072 667,09	289 841 613,36
Réseaux et installations de voirie		37 385 150,36	0,00	37 385 150,36	35 394 572,81
Réseaux divers		3 968 711,31	457 268,59	3 511 442,72	3 481 157,19
Installations techniques, agencements et matériel		10 079 517,11	8 099 802,00	1 979 715,11	1 531 358,94
Immobilisations mises en concessions ou affermées		0,00	0,00	0,00	0,00
Autres		54 108 301,59	40 169 613,08	13 938 688,51	13 607 621,91
Immobilisations corporelles en cours		59 287 502,89	0,00	59 287 502,89	48 080 595,60
DROITS DE RETOUR RELATIFS AUX BIENS MIS A DISPOSITION OU AFFECTÉS		65 128 223,83	0,00	65 128 223,83	65 128 223,83
IMMOBILISATIONS FINANCIÈRES		15 702 747,03	0,00	15 702 747,03	14 330 508,72
TOTAL ACTIF IMMOBILISÉ (I)		768 959 090,61	131 358 396,33	637 600 694,28	621 078 209,77
ACTIF CIRCULANT		0,00	0,00	0,00	0,00
STOCKS		42 020,31	0,00	42 020,31	32 599,45
CRÉANCES		0,00	0,00	0,00	0,00
Créances sur des entités publiques, des organismes internationaux et la Commission européenne		11 568 949,91	0,00	11 568 949,91	17 549 099,11
Créances sur les redevables et comptes rattachés		12 125 920,85	243 241,97	11 882 678,88	7 223 731,05
Avances et acomptes versés par la collectivité		0,00	0,00	0,00	0,00
Créances correspondant à des opérations pour compte de tiers		33 786 718,33	0,00	33 786 718,33	26 091 558,59
Créances sur budgets annexes		3 239 994,09	0,00	3 239 994,09	3 213 835,26
Créances sur les autres débiteurs		4 903 235,27	10 314,54	4 892 920,73	8 144 844,87

III – ÉTATS FINANCIERS	III
Bilan (en euros)	A

ACTIF	Note	Exercice N			Exercice N-1
		BRUT	amortissements, dépréciations	NET	NET
CHARGES CONSTATÉES D'AVANCE		0,00	0,00	0,00	0,00
TOTAL ACTIF CIRCULANT (HORS TRÉSORERIE) (II)		65 666 838,76	253 556,51	65 413 282,25	62 255 668,33
TRÉSORERIE		0,00	0,00	0,00	0,00
VALEURS MOBILIÈRES DE PLACEMENT		0,00	0,00	0,00	0,00
DISPONIBILITÉS		27 684 493,63	0,00	27 684 493,63	14 392 897,46
AUTRES		0,00	0,00	0,00	0,00
TOTAL TRÉSORERIE (III)		27 684 493,63	0,00	27 684 493,63	14 392 897,46
COMPTES DE REGULARISATION (dont primes de remboursement des obligations) (IV)		2 193 366,14	0,00	2 193 366,14	275 418,98
ÉCARTS DE CONVERSION ACTIF (V)		0,00	0,00	0,00	0,00
TOTAL GÉNÉRAL (I + II + III + IV + V)		864 503 789,14	131 611 952,84	732 891 836,30	698 002 194,54

III – ÉTATS FINANCIERS	III
Bilan (en euros)	A

FONDS PROPRES ET PASSIF	Note	Exercice N	Exercice N-1
FONDS PROPRES		0,00	0,00
APPORTS NON RATTACHÉS A UN ACTIF DÉTERMINÉ		0,00	0,00
Dotations		5 757 012,14	5 757 012,14
Fonds globalisés		57 871 263,79	56 804 212,19
SUBVENTIONS D'INVESTISSEMENT		0,00	0,00
Rattachées à un actif amortissable		735 948,26	127 519,24
Rattachées à un actif non amortissable		120 870 938,79	114 439 915,78
NEUTRALISATIONS ET RÉGULARISATIONS		4 540 907,04	5 599 187,18
RÉSERVES		218 176 087,34	192 589 864,31
REPORT A NOUVEAU		11 821 517,93	28 688 648,10
RÉSULTAT DE L'EXERCICE		15 070 312,99	8 719 092,86
DROITS DU CONCÉDANT ET DE L'AFFERMANT		0,00	0,00
DROITS DE L'AFFECTANT ET DU REMETTANT		132 080 542,44	132 080 542,44
TOTAL FONDS PROPRES (I)		566 924 530,72	544 805 994,24
PASSIF		0,00	0,00
PROVISIONS POUR RISQUES ET CHARGES		0,00	0,00
PROVISIONS POUR RISQUES		59 090,00	497 882,00
PROVISIONS POUR CHARGES		0,00	0,00
TOTAL PROVISIONS POUR RISQUES ET CHARGES (1)		59 090,00	497 882,00
DETTES FINANCIÈRES		0,00	0,00
EMPRUNTS OBLIGATAIRES		0,00	0,00
EMPRUNTS SOUSCRITS AUPRÈS DES ÉTABLISSEMENTS DE CRÉDIT		108 489 163,68	98 466 457,89
DETTES FINANCIÈRES ET AUTRES EMPRUNTS		469 970,11	582 014,11
TOTAL DETTES FINANCIÈRES (2)		108 959 133,79	99 048 472,00
DETTES NON FINANCIÈRES		0,00	0,00
Dettes fournisseurs et comptes rattachés		8 567 208,96	12 967 981,55
Dettes fiscales et sociales		348 420,28	256 565,78
Avances et acomptes reçus		0,00	0,00
Dettes correspondant à des opérations pour compte de tiers		28 668 789,97	24 730 699,07

III – ÉTATS FINANCIERS	III
Bilan (en euros)	A

FONDS PROPRES ET PASSIF	Note	Exercice N	Exercice N-1
Fonds gérés par la collectivité		0,00	0,00
Dettes sur budgets annexes		13 088 143,57	4 784 945,35
Autres dettes non financières		5 281 819,26	3 659 951,88
PRODUITS CONSTATÉS D'AVANCE		0,00	0,00
TOTAL DETTES NON FINANCIÈRES (3)		55 954 382,04	46 400 143,63
TRÉSORERIE		0,00	0,00
AUTRES ÉLÉMENTS DE TRÉSORERIE PASSIVE		0,00	0,00
TOTAL TRÉSORERIE (4)		0,00	0,00
TOTAL PASSIF (II) = (1+2+3+4)		164 972 605,83	145 946 497,63
COMPTES DE RÉGULARISATION (III)		994 699,75	7 249 702,67
ÉCARTS DE CONVERSION PASSIF (IV)		0,00	0,00
TOTAL GÉNÉRAL (I+II+III+IV)		732 891 836,30	698 002 194,54

III – ÉTATS FINANCIERS	III
Compte de résultat (en euros)	B

	Note	Exercice N	Exercice N-1	Variation
PRODUITS DE FONCTIONNEMENT		0,00	0,00	0,00
PRODUITS SANS CONTREPARTIE DIRECTE (ou subventions et produits assimilés)		0,00	0,00	0,00
Dotations de l'état		25 046 421,15	25 739 021,40	-692 600,25
Participations		9 824 291,46	7 202 566,96	2 621 724,50
Compensations, autres attributions et autres participations		19 893 020,00	20 635 723,00	-742 703,00
Dons et legs		2 230,00	3 730,00	-1 500,00
Impôts et taxes		103 929 249,70	103 993 171,61	-63 921,91
PRODUITS AVEC CONTREPARTIE DIRECTE		0,00	0,00	0,00
Ventes de biens ou prestations de services		36 711 478,72	37 024 860,72	-313 382,00
Produits des cessions d'actifs		2 524 380,00	309 580,00	2 214 800,00
Autres produits de gestion		4 860 969,32	2 995 989,97	1 864 979,35
Production stockée et immobilisée		147 336,98	173 998,52	-26 661,54
AUTRES PRODUITS		0,00	0,00	0,00
Reprises sur amortissement, dépréciations, provisions et transferts de charges		655 224,54	699 317,26	-44 092,72
Reprises du financement rattaché à un actif		33 789,24	19 913,36	13 875,88
Neutralisation des amortissements, dépréciations et provisions		0,00	0,00	0,00
Neutralisation des moins-values de cession		1 107 044,52	144 762,98	962 281,54
TOTAL PRODUITS DE FONCTIONNEMENT (I)		204 735 435,63	198 942 635,78	5 792 799,85
CHARGES DE FONCTIONNEMENT		0,00	0,00	0,00
Achats et charges externes		36 331 709,08	41 298 397,43	-4 966 688,35
Charges de personnel		80 141 555,01	78 018 207,27	2 123 347,74
<i>Dont salaires, traitements et rémunérations diverses</i>		<i>57 620 217,79</i>	<i>56 458 585,16</i>	<i>1 161 632,63</i>
<i>Dont charges sociales</i>		<i>22 521 337,22</i>	<i>21 559 622,11</i>	<i>961 715,11</i>
Indemnités des élus (et membres du CESR)		1 156 885,75	1 156 313,88	571,87
Autres charges de fonctionnement (dont pertes sur créances irrécouvrables)		718 781,59	267 822,79	450 958,80
Impôts et taxes		1 415 995,64	1 538 752,62	-122 756,98
Dotations aux amortissements, dépréciations, provisions		11 270 722,25	11 372 066,69	-101 344,44
Valeurs nettes comptables des éléments d'actifs cédés		3 582 660,14	402 051,00	3 180 609,14

III – ÉTATS FINANCIERS	III
Compte de résultat (en euros)	B

	Note	Exercice N	Exercice N-1	Variation
Neutralisation des dépréciations et provisions		0,00	0,00	0,00
Neutralisation des plus-values de cession		48 764,38	52 291,98	-3 527,60
TOTAL CHARGES DE FONCTIONNEMENT (II)		134 667 073,84	134 105 903,66	561 170,18
CHARGES D'INTERVENTION		0,00	0,00	0,00
Dispositifs d'intervention pour compte propre		32 886 436,38	34 068 141,66	-1 181 705,28
<i>Dont ménages</i>		16 584,21	10 753,62	5 830,59
<i>Dont personnes morales de droit privé</i>		19 041 779,90	19 014 288,04	27 491,86
<i>Dont collectivités territoriales</i>		95 500,00	166 000,00	-70 500,00
<i>Dont autres organismes publics</i>		13 732 572,27	14 877 100,00	-1 144 527,73
<i>Dont établissements d'enseignement</i>		0,00	0,00	0,00
Charges résultant de la mise en jeu de la garantie de la collectivité		0,00	0,00	0,00
Autres charges		19 618 197,50	18 771 779,43	846 418,07
TOTAL CHARGES D'INTERVENTION (III)		52 504 633,88	52 839 921,09	-335 287,21
PRODUITS (ou CHARGES) NETS DE L'ACTIVITE (IV = I - II - III)		17 563 727,91	11 996 811,03	5 566 916,88
PRODUITS FINANCIERS		0,00	0,00	0,00
Produits des participations et des prêts		0,00	0,00	0,00
Produits des valeurs mobilières de placement		0,00	1 265,50	-1 265,50
Produits nets sur cessions de valeurs mobilières de placement		0,00	0,00	0,00
Autres produits financiers		10 068,97	188 708,30	-178 639,33
Reprises sur amortissements, dépréciations, provisions financières et transferts de charges		0,00	0,00	0,00
TOTAL PRODUITS FINANCIERS (V)		10 068,97	189 973,80	-179 904,83
CHARGES FINANCIERES		0,00	0,00	0,00
Charges d'intérêts		2 503 474,01	3 202 667,65	-699 193,64
Charges nettes sur cessions de valeurs mobilières de placement		0,00	0,00	0,00
Autres charges financières		9,88	24,32	-14,44
Dotations aux amortissements, aux dépréciations et aux provisions financières		0,00	265 000,00	-265 000,00
TOTAL CHARGES FINANCIERES (VI)		2 503 483,89	3 467 691,97	-964 208,08
PRODUITS (ou CHARGES) FINANCIERS NETS (VII = V - VI)		-2 493 414,92	-3 277 718,17	784 303,25

III – ÉTATS FINANCIERS	III
Compte de résultat (en euros)	B

	Note	Exercice N	Exercice N-1	Variation
RESULTAT DE L'EXERCICE (VIII = IV + VII)		15 070 312,99	8 719 092,86	6 351 220,13

III – ÉTATS FINANCIERS	III
Annexe	C

L'annexe est une pièce jointe au compte financier unique pour les collectivités ayant recours à la certification des comptes.

Pour les autres collectivités, cet état est SANS OBJET.

III – ÉTATS FINANCIERS	III
Balance des comptes	D

Numéro de compte	Libellé du compte	Balance d'entrée		Opérations non budgétaires		Opérations budgétaires		Total		Soldes	
		Débit	Crédit	Débit	Crédit	Débit	Crédit	Débit	Crédit	Débit	Crédit
1021	Dotations	0,00	4 984 583,56	0,00	0,00	0,00	0,00	0,00	4 984 583,56	0,00	4 984 583,56
10222	F.C.T.V.A.	0,00	55 948 195,19	0,00	0,00	0,00	1 067 051,60	0,00	57 015 246,79	0,00	57 015 246,79
10228	Autres fonds d'investissement	0,00	856 017,00	0,00	0,00	0,00	0,00	0,00	856 017,00	0,00	856 017,00
	Sous Total compte 1022	0,00	56 804 212,19	0,00	0,00	0,00	1 067 051,60	0,00	57 871 263,79	0,00	57 871 263,79
10251	Dons et legs en capital	0,00	772 428,58	0,00	0,00	0,00	0,00	0,00	772 428,58	0,00	772 428,58
	Sous Total compte 1025	0,00	772 428,58	0,00	0,00	0,00	0,00	0,00	772 428,58	0,00	772 428,58
1027	Mise à disposition (chez le bénéficiaire)	0,00	34 086 410,29	0,00	0,00	0,00	0,00	0,00	34 086 410,29	0,00	34 086 410,29
	Sous Total compte 102	0,00	96 647 634,62	0,00	0,00	0,00	1 067 051,60	0,00	97 714 686,22	0,00	97 714 686,22
1068	Excédents de fonctionnement capitalisés	0,00	192 589 864,31	0,00	0,00	0,00	25 586 223,03	0,00	218 176 087,34	0,00	218 176 087,34
	Sous Total compte 106	0,00	192 589 864,31	0,00	0,00	0,00	25 586 223,03	0,00	218 176 087,34	0,00	218 176 087,34
	Sous Total compte 10	0,00	289 237 498,93	0,00	0,00	0,00	26 653 274,63	0,00	315 890 773,56	0,00	315 890 773,56
110	Report à nouveau (solde créditeur)	0,00	28 688 648,10	25 586 223,03	8 719 092,86	0,00	0,00	25 586 223,03	37 407 740,96	0,00	11 821 517,93
	Sous Total compte 11	0,00	28 688 648,10	25 586 223,03	8 719 092,86	0,00	0,00	25 586 223,03	37 407 740,96	0,00	11 821 517,93
12	RÉSULTAT DE L'EXERCICE (Excédentaire ou)	0,00	8 719 092,86	8 719 092,86	0,00	0,00	0,00	8 719 092,86	8 719 092,86	0,00	0,00
	Sous Total compte 12	0,00	8 719 092,86	8 719 092,86	0,00	0,00	0,00	8 719 092,86	8 719 092,86	0,00	0,00
1311	État et établissements nationaux	0,00	55 338,94	0,00	0,00	0,00	170 236,00	0,00	225 574,94	0,00	225 574,94
1312	Régions	0,00	3 619,66	0,00	0,00	0,00	0,00	0,00	3 619,66	0,00	3 619,66
1313	Départements	0,00	20 068,00	0,00	0,00	0,00	0,00	0,00	20 068,00	0,00	20 068,00
13141	Communes membres du GFP	0,00	69 112,00	0,00	0,00	0,00	112 695,20	0,00	181 807,20	0,00	181 807,20
	Sous Total compte 1314	0,00	69 112,00	0,00	0,00	0,00	112 695,20	0,00	181 807,20	0,00	181 807,20

III – ÉTATS FINANCIERS	III
Balance des comptes	D

Numéro de compte	Libellé du compte	Balance d'entrée		Opérations non budgétaires		Opérations budgétaires		Total		Soldes	
		Débit	Crédit	Débit	Crédit	Débit	Crédit	Débit	Crédit	Débit	Crédit
13178	Autres fonds européens	0,00	0,00	0,00	0,00	0,00	119 733,25	0,00	119 733,25	0,00	119 733,25
	Sous Total compte 1317	0,00	0,00	0,00	0,00	0,00	119 733,25	0,00	119 733,25	0,00	119 733,25
1318	Autres	0,00	75 200,00	0,00	0,00	0,00	4 500,00	0,00	79 700,00	0,00	79 700,00
	Sous Total compte 131	0,00	223 338,60	0,00	0,00	0,00	407 164,45	0,00	630 503,05	0,00	630 503,05
1321	État et établissements nationaux	0,00	17 313 629,17	0,00	0,00	0,00	1 903 942,54	0,00	19 217 571,71	0,00	19 217 571,71
1322	Régions	0,00	10 906 456,05	0,00	0,00	0,00	1 376 155,00	0,00	12 282 611,05	0,00	12 282 611,05
1323	Départements	0,00	42 615 814,85	0,00	0,00	8 805,00	1 361 196,82	8 805,00	43 977 011,67	0,00	43 968 206,67
13241	Communes membres du GFP	0,00	7 487 580,43	0,00	0,00	0,00	773 428,38	0,00	8 261 008,81	0,00	8 261 008,81
13248	Autres communes	0,00	782 242,32	0,00	0,00	0,00	0,00	0,00	782 242,32	0,00	782 242,32
	Sous Total compte 1324	0,00	8 269 822,75	0,00	0,00	0,00	773 428,38	0,00	9 043 251,13	0,00	9 043 251,13
13251	GFP de rattachement	0,00	1 274 508,17	0,00	0,00	0,00	0,00	0,00	1 274 508,17	0,00	1 274 508,17
13258	Autres groupements	0,00	4 491 924,76	0,00	0,00	0,00	0,00	0,00	4 491 924,76	0,00	4 491 924,76
	Sous Total compte 1325	0,00	5 766 432,93	0,00	0,00	0,00	0,00	0,00	5 766 432,93	0,00	5 766 432,93
1326	Autres établissements publics locaux	0,00	2 061 652,38	0,00	0,00	0,00	321,00	0,00	2 061 973,38	0,00	2 061 973,38
13272	FEDER	0,00	959 169,94	0,00	0,00	0,00	0,00	0,00	959 169,94	0,00	959 169,94
	Sous Total compte 1327	0,00	959 169,94	0,00	0,00	0,00	0,00	0,00	959 169,94	0,00	959 169,94
1328	Autres	0,00	20 926 430,06	0,00	0,00	0,00	1 024 784,27	0,00	21 951 214,33	0,00	21 951 214,33
	Sous Total compte 132	0,00	108 819 408,13	0,00	0,00	8 805,00	6 439 828,01	8 805,00	115 259 236,14	0,00	115 250 431,14
1338	Autres	0,00	0,00	0,00	0,00	0,00	235 053,81	0,00	235 053,81	0,00	235 053,81
	Sous Total compte 133	0,00	0,00	0,00	0,00	0,00	235 053,81	0,00	235 053,81	0,00	235 053,81
13461	Dotation d'équipement des territoires ru	0,00	632 897,13	0,00	0,00	0,00	0,00	0,00	632 897,13	0,00	632 897,13
	Sous Total compte 1346	0,00	632 897,13	0,00	0,00	0,00	0,00	0,00	632 897,13	0,00	632 897,13

III – ÉTATS FINANCIERS	III
Balance des comptes	D

Numéro de compte	Libellé du compte	Balance d'entrée		Opérations non budgétaires		Opérations budgétaires		Total		Soldes	
		Débit	Crédit	Débit	Crédit	Débit	Crédit	Débit	Crédit	Débit	Crédit
1348	Autres	0,00	2 520 479,48	0,00	0,00	0,00	0,00	0,00	2 520 479,48	0,00	2 520 479,48
	Sous Total compte 134	0,00	3 153 376,61	0,00	0,00	0,00	0,00	0,00	3 153 376,61	0,00	3 153 376,61
1381	État et établissements nationaux	0,00	19 177,40	0,00	0,00	0,00	0,00	0,00	19 177,40	0,00	19 177,40
1382	Régions	0,00	152 922,83	0,00	0,00	0,00	0,00	0,00	152 922,83	0,00	152 922,83
1383	Départements	0,00	196 924,28	0,00	0,00	0,00	0,00	0,00	196 924,28	0,00	196 924,28
1384	Communes	0,00	602 710,79	0,00	0,00	0,00	0,00	0,00	602 710,79	0,00	602 710,79
1385	Groupements de collectivités et collecti	0,00	12 333,36	0,00	0,00	0,00	0,00	0,00	12 333,36	0,00	12 333,36
1386	Autres établissements publics locaux	0,00	548 217,01	0,00	0,00	0,00	0,00	0,00	548 217,01	0,00	548 217,01
13872	FEDER	0,00	816 492,37	0,00	0,00	0,00	0,00	0,00	816 492,37	0,00	816 492,37
	Sous Total compte 1387	0,00	816 492,37	0,00	0,00	0,00	0,00	0,00	816 492,37	0,00	816 492,37
1388	Autres	0,00	118 353,00	0,00	0,00	0,00	0,00	0,00	118 353,00	0,00	118 353,00
	Sous Total compte 138	0,00	2 467 131,04	0,00	0,00	0,00	0,00	0,00	2 467 131,04	0,00	2 467 131,04
13911	État et établissements nationaux	53 272,36	0,00	0,00	0,00	2 066,58	0,00	55 338,94	0,00	55 338,94	0,00
13912	Régions	3 374,00	0,00	0,00	0,00	245,66	0,00	3 619,66	0,00	3 619,66	0,00
13913	Départements	18 718,00	0,00	0,00	0,00	1 350,00	0,00	20 068,00	0,00	20 068,00	0,00
139141	Communes membres du GFP	10 280,00	0,00	0,00	0,00	22 852,00	0,00	33 132,00	0,00	33 132,00	0,00
	Sous Total compte 13914	10 280,00	0,00	0,00	0,00	22 852,00	0,00	33 132,00	0,00	33 132,00	0,00
13918	Autres	10 175,00	0,00	0,00	0,00	7 275,00	0,00	17 450,00	0,00	17 450,00	0,00
	Sous Total compte 1391	95 819,36	0,00	0,00	0,00	33 789,24	0,00	129 608,60	0,00	129 608,60	0,00
	Sous Total compte 139	95 819,36	0,00	0,00	0,00	33 789,24	0,00	129 608,60	0,00	129 608,60	0,00
	Sous Total compte 13	95 819,36	114 663 254,38	0,00	0,00	42 594,24	7 082 046,27	138 413,60	121 745 300,65	0,00	121 606 887,05
15112	Provisions pour litiges et contentieux (0,00	497 882,00	0,00	0,00	465 879,00	27 087,00	465 879,00	524 969,00	0,00	59 090,00

III – ÉTATS FINANCIERS

III

Balance des comptes

D

Numéro de compte	Libellé du compte	Balance d'entrée		Opérations non budgétaires		Opérations budgétaires		Total		Soldes	
		Débit	Crédit	Débit	Crédit	Débit	Crédit	Débit	Crédit	Débit	Crédit
	Sous Total compte 1511	0,00	497 882,00	0,00	0,00	465 879,00	27 087,00	465 879,00	524 969,00	0,00	59 090,00
	Sous Total compte 151	0,00	497 882,00	0,00	0,00	465 879,00	27 087,00	465 879,00	524 969,00	0,00	59 090,00
	Sous Total compte 15	0,00	497 882,00	0,00	0,00	465 879,00	27 087,00	465 879,00	524 969,00	0,00	59 090,00
1641	Emprunts en euros	0,00	97 935 130,52	0,00	0,00	17 490 666,21	27 672 500,00	17 490 666,21	125 607 630,52	0,00	108 116 964,31
16451	Remboursements temporaires sur emprunts	0,00	0,00	0,00	0,00	5 250 000,00	5 250 000,00	5 250 000,00	5 250 000,00	0,00	0,00
	Sous Total compte 1645	0,00	0,00	0,00	0,00	5 250 000,00	5 250 000,00	5 250 000,00	5 250 000,00	0,00	0,00
	Sous Total compte 164	0,00	97 935 130,52	0,00	0,00	22 740 666,21	32 922 500,00	22 740 666,21	130 857 630,52	0,00	108 116 964,31
165	Dépôts et cautionnements reçus	0,00	81 204,11	0,00	0,00	12 662,54	21 563,54	12 662,54	102 767,65	0,00	90 105,11
16878	Autres organismes et particuliers	0,00	500 810,00	0,00	0,00	120 945,00	0,00	120 945,00	500 810,00	0,00	379 865,00
	Sous Total compte 1687	0,00	500 810,00	0,00	0,00	120 945,00	0,00	120 945,00	500 810,00	0,00	379 865,00
16884	Intérêts courus sur emprunts auprès des	0,00	531 327,37	531 327,37	372 199,37	0,00	0,00	531 327,37	903 526,74	0,00	372 199,37
	Sous Total compte 1688	0,00	531 327,37	531 327,37	372 199,37	0,00	0,00	531 327,37	903 526,74	0,00	372 199,37
	Sous Total compte 168	0,00	1 032 137,37	531 327,37	372 199,37	120 945,00	0,00	652 272,37	1 404 336,74	0,00	752 064,37
	Sous Total compte 16	0,00	99 048 472,00	531 327,37	372 199,37	22 874 273,75	32 944 063,54	23 405 601,12	132 364 734,91	0,00	108 959 133,79
181	Compte de liaison : affectation à... (bu	6 247 189,56	0,00	0,00	0,00	0,00	0,00	6 247 189,56	0,00	6 247 189,56	0,00
	Sous Total compte 18	6 247 189,56	0,00	0,00	0,00	0,00	0,00	6 247 189,56	0,00	6 247 189,56	0,00
192	Plus ou moins-values sur cessions d'immo	0,00	5 090 825,32	0,00	0,00	1 257 682,08	199 401,94	1 257 682,08	5 290 227,26	0,00	4 032 545,18
193	Autres neutralisations et régularisation	0,00	508 361,86	0,00	0,00	0,00	0,00	0,00	508 361,86	0,00	508 361,86
	Sous Total compte 19	0,00	5 599 187,18	0,00	0,00	1 257 682,08	199 401,94	1 257 682,08	5 798 589,12	0,00	4 540 907,04
	Total classe 1	6 343 008,92	546 454 035,45	34 836 643,26	9 091 292,23	24 640 429,07	66 905 873,38	65 820 081,25	622 451 201,06	6 376 798,16	563 007 917,97
202	Frais d'études, d'élaboration, de modifi	128 046,74	0,00	0,00	0,00	273 385,99	0,00	401 432,73	0,00	401 432,73	0,00

III – ÉTATS FINANCIERS

III

Balance des comptes

D

Numéro de compte	Libellé du compte	Balance d'entrée		Opérations non budgétaires		Opérations budgétaires		Total		Soldes	
		Débit	Crédit	Débit	Crédit	Débit	Crédit	Débit	Crédit	Débit	Crédit
2031	Frais d'études	2 996 901,52	0,00	0,00	0,00	919 540,65	131 175,75	3 916 442,17	131 175,75	3 785 266,42	0,00
2033	Frais d'insertion	77 236,16	0,00	0,00	0,00	22 878,03	0,00	100 114,19	0,00	100 114,19	0,00
	Sous Total compte 203	3 074 137,68	0,00	0,00	0,00	942 418,68	131 175,75	4 016 556,36	131 175,75	3 885 380,61	0,00
204111	Biens mobiliers, matériel et études	9 000,00	0,00	0,00	0,00	0,00	0,00	9 000,00	0,00	9 000,00	0,00
204112	Bâtiments et installations	1 473 990,58	0,00	0,00	0,00	0,00	0,00	1 473 990,58	0,00	1 473 990,58	0,00
	Sous Total compte 20411	1 482 990,58	0,00	0,00	0,00	0,00	0,00	1 482 990,58	0,00	1 482 990,58	0,00
204132	Bâtiments et installations	1 675 242,99	0,00	0,00	0,00	0,00	0,00	1 675 242,99	0,00	1 675 242,99	0,00
	Sous Total compte 20413	1 675 242,99	0,00	0,00	0,00	0,00	0,00	1 675 242,99	0,00	1 675 242,99	0,00
2041411	Biens mobiliers, matériel et études	2 582 689,13	0,00	0,00	0,00	1 525 522,76	0,00	4 108 211,89	0,00	4 108 211,89	0,00
2041412	Bâtiments et installations	41 963 915,19	0,00	0,00	0,00	784 837,43	357 718,36	42 748 752,62	357 718,36	42 391 034,26	0,00
	Sous Total compte 204141	44 546 604,32	0,00	0,00	0,00	2 310 360,19	357 718,36	46 856 964,51	357 718,36	46 499 246,15	0,00
2041482	Bâtiments et installations	300 000,00	0,00	0,00	0,00	0,00	0,00	300 000,00	0,00	300 000,00	0,00
	Sous Total compte 204148	300 000,00	0,00	0,00	0,00	0,00	0,00	300 000,00	0,00	300 000,00	0,00
	Sous Total compte 20414	44 846 604,32	0,00	0,00	0,00	2 310 360,19	357 718,36	47 156 964,51	357 718,36	46 799 246,15	0,00
2041581	Biens mobiliers, matériel et études	172 221,89	0,00	0,00	0,00	24 000,00	0,00	196 221,89	0,00	196 221,89	0,00
2041582	Bâtiments et installations	15 737 776,74	0,00	0,00	0,00	566 750,00	0,00	16 304 526,74	0,00	16 304 526,74	0,00
	Sous Total compte 204158	15 909 998,63	0,00	0,00	0,00	590 750,00	0,00	16 500 748,63	0,00	16 500 748,63	0,00
	Sous Total compte 20415	15 909 998,63	0,00	0,00	0,00	590 750,00	0,00	16 500 748,63	0,00	16 500 748,63	0,00
204181	Biens mobiliers, matériel et études	400 320,00	0,00	0,00	0,00	111 464,00	0,00	511 784,00	0,00	511 784,00	0,00
204182	Bâtiments et installations	51 022 589,56	0,00	0,00	0,00	2 529 543,00	0,00	53 552 132,56	0,00	53 552 132,56	0,00
204183	Projets d'infrastructures d'intérêt nati	7 008 230,80	0,00	0,00	0,00	0,00	0,00	7 008 230,80	0,00	7 008 230,80	0,00
	Sous Total compte 20418	58 431 140,36	0,00	0,00	0,00	2 641 007,00	0,00	61 072 147,36	0,00	61 072 147,36	0,00

III – ÉTATS FINANCIERS

III

Balance des comptes

D

Numéro de compte	Libellé du compte	Balance d'entrée		Opérations non budgétaires		Opérations budgétaires		Total		Soldes	
		Débit	Crédit	Débit	Crédit	Débit	Crédit	Débit	Crédit	Débit	Crédit
	Sous Total compte 2041	122 345 976,88	0,00	0,00	0,00	5 542 117,19	357 718,36	127 888 094,07	357 718,36	127 530 375,71	0,00
20421	Biens mobiliers, matériel et études	891 292,02	0,00	0,00	0,00	37 822,25	0,00	929 114,27	0,00	929 114,27	0,00
20422	Bâtiments et installations	19 434 271,39	0,00	0,00	0,00	765 818,47	60 000,00	20 200 089,86	60 000,00	20 140 089,86	0,00
	Sous Total compte 2042	20 325 563,41	0,00	0,00	0,00	803 640,72	60 000,00	21 129 204,13	60 000,00	21 069 204,13	0,00
204411	Biens mobiliers, matériel et études	19 835,71	0,00	0,00	0,00	0,00	0,00	19 835,71	0,00	19 835,71	0,00
204412	Bâtiments et installations	2 821 622,59	0,00	0,00	0,00	0,00	0,00	2 821 622,59	0,00	2 821 622,59	0,00
	Sous Total compte 20441	2 841 458,30	0,00	0,00	0,00	0,00	0,00	2 841 458,30	0,00	2 841 458,30	0,00
204422	Bâtiments et installations	349 266,85	0,00	0,00	0,00	0,00	0,00	349 266,85	0,00	349 266,85	0,00
	Sous Total compte 20442	349 266,85	0,00	0,00	0,00	0,00	0,00	349 266,85	0,00	349 266,85	0,00
	Sous Total compte 2044	3 190 725,15	0,00	0,00	0,00	0,00	0,00	3 190 725,15	0,00	3 190 725,15	0,00
	Sous Total compte 204	145 862 265,44	0,00	0,00	0,00	6 345 757,91	417 718,36	152 208 023,35	417 718,36	151 790 304,99	0,00
2051	Concessions et droits similaires	2 715 951,69	0,00	0,00	0,00	782 422,57	0,00	3 498 374,26	0,00	3 498 374,26	0,00
	Sous Total compte 205	2 715 951,69	0,00	0,00	0,00	782 422,57	0,00	3 498 374,26	0,00	3 498 374,26	0,00
2088	Autres immobilisations incorporelles	4 258,66	0,00	0,00	0,00	0,00	0,00	4 258,66	0,00	4 258,66	0,00
	Sous Total compte 208	4 258,66	0,00	0,00	0,00	0,00	0,00	4 258,66	0,00	4 258,66	0,00
	Sous Total compte 20	151 784 660,21	0,00	0,00	0,00	8 343 985,15	548 894,11	160 128 645,36	548 894,11	159 579 751,25	0,00
2111	Terrains nus	14 502 051,75	0,00	0,00	0,00	445 170,00	57 288,02	14 947 221,75	57 288,02	14 889 933,73	0,00
2112	Terrains de voirie	4 184 120,82	0,00	0,00	0,00	0,00	0,00	4 184 120,82	0,00	4 184 120,82	0,00
2113	Terrains aménagés autres que voirie	42 685,58	0,00	0,00	0,00	0,00	0,00	42 685,58	0,00	42 685,58	0,00
2115	Terrains bâtis	2 553 790,92	0,00	0,00	0,00	0,00	0,00	2 553 790,92	0,00	2 553 790,92	0,00
2118	Autres terrains	6 529 790,62	0,00	0,00	0,00	0,00	0,00	6 529 790,62	0,00	6 529 790,62	0,00
	Sous Total compte 211	27 812 439,69	0,00	0,00	0,00	445 170,00	57 288,02	28 257 609,69	57 288,02	28 200 321,67	0,00

III – ÉTATS FINANCIERS

III

Balance des comptes

D

Numéro de compte	Libellé du compte	Balance d'entrée		Opérations non budgétaires		Opérations budgétaires		Total		Soldes	
		Débit	Crédit	Débit	Crédit	Débit	Crédit	Débit	Crédit	Débit	Crédit
2121	Plantations d'arbres et d'arbustes	0,00	0,00	0,00	0,00	27 146,91	0,00	27 146,91	0,00	27 146,91	0,00
2128	Autres agencements et aménagements	20 435 092,37	0,00	0,00	171 693,96	253 260,74	0,00	20 688 353,11	171 693,96	20 516 659,15	0,00
	Sous Total compte 212	20 435 092,37	0,00	0,00	171 693,96	280 407,65	0,00	20 715 500,02	171 693,96	20 543 806,06	0,00
21312	Bâtiments scolaires	1 239 461,39	0,00	0,00	0,00	0,00	0,00	1 239 461,39	0,00	1 239 461,39	0,00
21314	Bâtiments culturels et sportifs	75 295 322,80	0,00	0,00	0,00	0,00	0,00	75 295 322,80	0,00	75 295 322,80	0,00
21318	Autres bâtiments publics	110 559 332,93	0,00	350 935,25	829,00	4 727 983,62	4 776 957,94	115 638 251,80	4 777 786,94	110 860 464,86	0,00
	Sous Total compte 2131	187 094 117,12	0,00	350 935,25	829,00	4 727 983,62	4 776 957,94	192 173 035,99	4 777 786,94	187 395 249,05	0,00
21321	Immeubles de rapport	194 094,41	0,00	0,00	0,00	0,00	0,00	194 094,41	0,00	194 094,41	0,00
	Sous Total compte 2132	194 094,41	0,00	0,00	0,00	0,00	0,00	194 094,41	0,00	194 094,41	0,00
21351	Bâtiments publics	12 999 388,33	0,00	0,00	117 160,03	19 737,60	0,00	13 019 125,93	117 160,03	12 901 965,90	0,00
21352	Bâtiments privés	145 626,16	0,00	0,00	12 444,61	0,00	0,00	145 626,16	12 444,61	133 181,55	0,00
	Sous Total compte 2135	13 145 014,49	0,00	0,00	129 604,64	19 737,60	0,00	13 164 752,09	129 604,64	13 035 147,45	0,00
2138	Autres constructions	25 151 903,88	0,00	0,00	39 667,53	2 280,00	0,00	25 154 183,88	39 667,53	25 114 516,35	0,00
	Sous Total compte 213	225 585 129,90	0,00	350 935,25	170 101,17	4 750 001,22	4 776 957,94	230 686 066,37	4 947 059,11	225 739 007,26	0,00
2145	Constructions sur sol d'autrui - Install	0,00	0,00	0,00	0,00	149 560,63	9 344,26	149 560,63	9 344,26	140 216,37	0,00
	Sous Total compte 214	0,00	0,00	0,00	0,00	149 560,63	9 344,26	149 560,63	9 344,26	140 216,37	0,00
2151	Réseaux de voirie	839 070,93	0,00	0,00	0,00	0,00	0,00	839 070,93	0,00	839 070,93	0,00
2152	Installations de voirie	33 840 641,57	0,00	0,00	9 969,12	2 000 546,67	0,00	35 841 188,24	9 969,12	35 831 219,12	0,00
21531	Réseaux d'adduction d'eau	702 134,34	0,00	0,00	0,00	0,00	0,00	702 134,34	0,00	702 134,34	0,00
21532	Réseaux d'assainissement	273 165,68	0,00	0,00	0,00	0,00	0,00	273 165,68	0,00	273 165,68	0,00
21533	Réseaux câblés	1 385 354,23	0,00	0,00	0,00	35 747,53	0,00	1 421 101,76	0,00	1 421 101,76	0,00
21534	Réseaux d'électrification	42 831,48	0,00	0,00	0,00	0,00	0,00	42 831,48	0,00	42 831,48	0,00

III – ÉTATS FINANCIERS	III
Balance des comptes	D

Numéro de compte	Libellé du compte	Balance d'entrée		Opérations non budgétaires		Opérations budgétaires		Total		Soldes	
		Débit	Crédit	Débit	Crédit	Débit	Crédit	Débit	Crédit	Débit	Crédit
21538	Autres réseaux	1 354 542,72	0,00	0,00	0,00	0,00	0,00	1 354 542,72	0,00	1 354 542,72	0,00
	Sous Total compte 2153	3 758 028,45	0,00	0,00	0,00	35 747,53	0,00	3 793 775,98	0,00	3 793 775,98	0,00
21568	Autre matériel et outillage d'incendie e	178 333,44	0,00	0,00	0,00	13 356,32	0,00	191 689,76	0,00	191 689,76	0,00
	Sous Total compte 2156	178 333,44	0,00	0,00	0,00	13 356,32	0,00	191 689,76	0,00	191 689,76	0,00
215731	Matériel roulant	573 502,28	0,00	0,00	0,00	0,00	0,00	573 502,28	0,00	573 502,28	0,00
215738	Autre matériel et outillage de voirie	2 470 967,19	0,00	0,00	0,00	95 638,71	0,00	2 566 605,90	0,00	2 566 605,90	0,00
	Sous Total compte 21573	3 044 469,47	0,00	0,00	0,00	95 638,71	0,00	3 140 108,18	0,00	3 140 108,18	0,00
	Sous Total compte 2157	3 044 469,47	0,00	0,00	0,00	95 638,71	0,00	3 140 108,18	0,00	3 140 108,18	0,00
2158	Autres installations, matériel et outill	5 542 655,26	0,00	0,00	0,00	678 702,02	0,00	6 221 357,28	0,00	6 221 357,28	0,00
	Sous Total compte 215	47 203 199,12	0,00	0,00	9 969,12	2 823 991,25	0,00	50 027 190,37	9 969,12	50 017 221,25	0,00
21621	Biens sous-jacents	192 235,93	0,00	0,00	0,00	0,00	0,00	192 235,93	0,00	192 235,93	0,00
	Sous Total compte 2162	192 235,93	0,00	0,00	0,00	0,00	0,00	192 235,93	0,00	192 235,93	0,00
	Sous Total compte 216	192 235,93	0,00	0,00	0,00	0,00	0,00	192 235,93	0,00	192 235,93	0,00
21711	Terrains nus	34 076,93	0,00	0,00	0,00	0,00	0,00	34 076,93	0,00	34 076,93	0,00
21713	Terrains aménagés autres que voirie	3 509,99	0,00	0,00	0,00	0,00	0,00	3 509,99	0,00	3 509,99	0,00
	Sous Total compte 2171	37 586,92	0,00	0,00	0,00	0,00	0,00	37 586,92	0,00	37 586,92	0,00
21728	Autres agencements et aménagements	4 697 299,44	0,00	0,00	0,00	0,00	0,00	4 697 299,44	0,00	4 697 299,44	0,00
	Sous Total compte 2172	4 697 299,44	0,00	0,00	0,00	0,00	0,00	4 697 299,44	0,00	4 697 299,44	0,00
217314	Bâtiments culturels et sportifs	16 340 134,96	0,00	0,00	0,00	0,00	0,00	16 340 134,96	0,00	16 340 134,96	0,00
	Sous Total compte 21731	16 340 134,96	0,00	0,00	0,00	0,00	0,00	16 340 134,96	0,00	16 340 134,96	0,00
21735	Installations générales, agencements, am	1 279 451,71	0,00	0,00	0,00	0,00	0,00	1 279 451,71	0,00	1 279 451,71	0,00

III – ÉTATS FINANCIERS	III
Balance des comptes	D

Numéro de compte	Libellé du compte	Balance d'entrée		Opérations non budgétaires		Opérations budgétaires		Total		Soldes	
		Débit	Crédit	Débit	Crédit	Débit	Crédit	Débit	Crédit	Débit	Crédit
21738	Autres constructions	32 403,26	0,00	0,00	0,00	0,00	0,00	32 403,26	0,00	32 403,26	0,00
	Sous Total compte 2173	17 651 989,93	0,00	0,00	0,00	0,00	0,00	17 651 989,93	0,00	17 651 989,93	0,00
21741	Constructions sur sol d'autrui - Bâtimen	573 747,79	0,00	0,00	0,00	0,00	0,00	573 747,79	0,00	573 747,79	0,00
21745	Construction sur sol d'autrui - Installa	82 559,30	0,00	0,00	0,00	0,00	0,00	82 559,30	0,00	82 559,30	0,00
	Sous Total compte 2174	656 307,09	0,00	0,00	0,00	0,00	0,00	656 307,09	0,00	656 307,09	0,00
21751	Réseaux de voirie	714 860,31	0,00	0,00	0,00	0,00	0,00	714 860,31	0,00	714 860,31	0,00
217533	Réseaux câblés	5 976,35	0,00	0,00	0,00	0,00	0,00	5 976,35	0,00	5 976,35	0,00
217538	Autres réseaux	23 280,00	0,00	0,00	0,00	0,00	0,00	23 280,00	0,00	23 280,00	0,00
	Sous Total compte 21753	29 256,35	0,00	0,00	0,00	0,00	0,00	29 256,35	0,00	29 256,35	0,00
21758	Autres installations, matériel et outill	72 431,76	0,00	0,00	0,00	0,00	0,00	72 431,76	0,00	72 431,76	0,00
	Sous Total compte 2175	816 548,42	0,00	0,00	0,00	0,00	0,00	816 548,42	0,00	816 548,42	0,00
217828	Autres matériels de transport	4 580,68	0,00	0,00	0,00	0,00	0,00	4 580,68	0,00	4 580,68	0,00
	Sous Total compte 21782	4 580,68	0,00	0,00	0,00	0,00	0,00	4 580,68	0,00	4 580,68	0,00
217848	Autres matériels de bureau et mobiliers	34 380,63	0,00	0,00	0,00	0,00	0,00	34 380,63	0,00	34 380,63	0,00
	Sous Total compte 21784	34 380,63	0,00	0,00	0,00	0,00	0,00	34 380,63	0,00	34 380,63	0,00
21788	Autres	85 020,97	0,00	0,00	0,00	0,00	0,00	85 020,97	0,00	85 020,97	0,00
	Sous Total compte 2178	123 982,28	0,00	0,00	0,00	0,00	0,00	123 982,28	0,00	123 982,28	0,00
	Sous Total compte 217	23 983 714,08	0,00	0,00	0,00	0,00	0,00	23 983 714,08	0,00	23 983 714,08	0,00
2181	Installations générales, agencements et	198 523,83	0,00	0,00	0,00	0,00	0,00	198 523,83	0,00	198 523,83	0,00
21828	Autres matériels de transport	23 791 500,24	0,00	0,00	0,00	1 744 702,58	67 400,49	25 536 202,82	67 400,49	25 468 802,33	0,00
	Sous Total compte 2182	23 791 500,24	0,00	0,00	0,00	1 744 702,58	67 400,49	25 536 202,82	67 400,49	25 468 802,33	0,00
21838	Autre matériel informatique	7 374 813,99	0,00	0,00	0,00	664 267,15	0,00	8 039 081,14	0,00	8 039 081,14	0,00

III – ÉTATS FINANCIERS	III
Balance des comptes	D

Numéro de compte	Libellé du compte	Balance d'entrée		Opérations non budgétaires		Opérations budgétaires		Total		Soldes	
		Débit	Crédit	Débit	Crédit	Débit	Crédit	Débit	Crédit	Débit	Crédit
	Sous Total compte 2183	7 374 813,99	0,00	0,00	0,00	664 267,15	0,00	8 039 081,14	0,00	8 039 081,14	0,00
21848	Autres matériels de bureau et mobiliers	5 765 158,79	0,00	0,00	0,00	263 307,27	0,00	6 028 466,06	0,00	6 028 466,06	0,00
	Sous Total compte 2184	5 765 158,79	0,00	0,00	0,00	263 307,27	0,00	6 028 466,06	0,00	6 028 466,06	0,00
2185	Matériel de téléphonie	170 034,32	0,00	0,00	0,00	0,00	0,00	170 034,32	0,00	170 034,32	0,00
2186	Cheptel	2 832,90	0,00	0,00	0,00	2 564,58	0,00	5 397,48	0,00	5 397,48	0,00
2188	Autres	11 986 846,50	0,00	0,00	0,00	925 344,99	0,00	12 912 191,49	0,00	12 912 191,49	0,00
	Sous Total compte 218	49 289 710,57	0,00	0,00	0,00	3 600 186,57	67 400,49	52 889 897,14	67 400,49	52 822 496,65	0,00
	Sous Total compte 21	394 501 521,66	0,00	350 935,25	351 764,25	12 049 317,32	4 910 990,71	406 901 774,23	5 262 754,96	401 639 019,27	0,00
2211	Terrains nus	97 955,51	0,00	0,00	0,00	0,00	0,00	97 955,51	0,00	97 955,51	0,00
2213	Terrains aménagés autres que voirie	133 509,79	0,00	0,00	0,00	0,00	0,00	133 509,79	0,00	133 509,79	0,00
	Sous Total compte 221	231 465,30	0,00	0,00	0,00	0,00	0,00	231 465,30	0,00	231 465,30	0,00
2228	Autres agencements et aménagements	2 261 872,65	0,00	0,00	0,00	0,00	0,00	2 261 872,65	0,00	2 261 872,65	0,00
	Sous Total compte 222	2 261 872,65	0,00	0,00	0,00	0,00	0,00	2 261 872,65	0,00	2 261 872,65	0,00
22314	Bâtiments culturels et sportifs	15 926 934,65	0,00	0,00	0,00	0,00	0,00	15 926 934,65	0,00	15 926 934,65	0,00
22318	Autres bâtiments publics	32 073 641,08	0,00	0,00	0,00	0,00	0,00	32 073 641,08	0,00	32 073 641,08	0,00
	Sous Total compte 2231	48 000 575,73	0,00	0,00	0,00	0,00	0,00	48 000 575,73	0,00	48 000 575,73	0,00
22321	Immeubles de rapport	13 978 323,59	0,00	0,00	0,00	0,00	0,00	13 978 323,59	0,00	13 978 323,59	0,00
	Sous Total compte 2232	13 978 323,59	0,00	0,00	0,00	0,00	0,00	13 978 323,59	0,00	13 978 323,59	0,00
2235	Installations générales, agencements, am	848 951,52	0,00	0,00	0,00	0,00	0,00	848 951,52	0,00	848 951,52	0,00
2238	Autres constructions	731 461,71	0,00	0,00	0,00	0,00	0,00	731 461,71	0,00	731 461,71	0,00
	Sous Total compte 223	63 559 312,55	0,00	0,00	0,00	0,00	0,00	63 559 312,55	0,00	63 559 312,55	0,00
22534	Réseaux d'électrification	82 609,70	0,00	0,00	0,00	0,00	0,00	82 609,70	0,00	82 609,70	0,00

III – ÉTATS FINANCIERS

III

Balance des comptes

D

Numéro de compte	Libellé du compte	Balance d'entrée		Opérations non budgétaires		Opérations budgétaires		Total		Soldes	
		Débit	Crédit	Débit	Crédit	Débit	Crédit	Débit	Crédit	Débit	Crédit
22538	Autres réseaux	63 069,28	0,00	0,00	0,00	0,00	0,00	63 069,28	0,00	63 069,28	0,00
	Sous Total compte 2253	145 678,98	0,00	0,00	0,00	0,00	0,00	145 678,98	0,00	145 678,98	0,00
2258	Autres installations, matériel et outill	453 930,13	0,00	0,00	0,00	0,00	0,00	453 930,13	0,00	453 930,13	0,00
	Sous Total compte 225	599 609,11	0,00	0,00	0,00	0,00	0,00	599 609,11	0,00	599 609,11	0,00
22828	Autres matériels de transport	637 498,36	0,00	0,00	0,00	0,00	0,00	637 498,36	0,00	637 498,36	0,00
	Sous Total compte 2282	637 498,36	0,00	0,00	0,00	0,00	0,00	637 498,36	0,00	637 498,36	0,00
22838	Autre matériel informatique	13 260,86	0,00	0,00	0,00	0,00	0,00	13 260,86	0,00	13 260,86	0,00
	Sous Total compte 2283	13 260,86	0,00	0,00	0,00	0,00	0,00	13 260,86	0,00	13 260,86	0,00
22848	Autres matériels de bureau et mobiliers	43 121,49	0,00	0,00	0,00	0,00	0,00	43 121,49	0,00	43 121,49	0,00
	Sous Total compte 2284	43 121,49	0,00	0,00	0,00	0,00	0,00	43 121,49	0,00	43 121,49	0,00
2285	Matériel de téléphonie	333,25	0,00	0,00	0,00	0,00	0,00	333,25	0,00	333,25	0,00
2286	Cheptel	13 072,48	0,00	0,00	0,00	0,00	0,00	13 072,48	0,00	13 072,48	0,00
2288	Autres	262 300,29	0,00	0,00	0,00	0,00	0,00	262 300,29	0,00	262 300,29	0,00
	Sous Total compte 228	969 586,73	0,00	0,00	0,00	0,00	0,00	969 586,73	0,00	969 586,73	0,00
2294	Communes	0,00	61 715 785,96	0,00	0,00	0,00	0,00	0,00	61 715 785,96	0,00	61 715 785,96
	Sous Total compte 229	0,00	61 715 785,96	0,00	0,00	0,00	0,00	0,00	61 715 785,96	0,00	61 715 785,96
	Sous Total compte 22	67 621 846,34	61 715 785,96	0,00	0,00	0,00	0,00	67 621 846,34	61 715 785,96	5 906 060,38	0,00
2313	Constructions	39 228 717,22	0,00	0,00	0,00	9 982 161,74	5 855,33	49 210 878,96	5 855,33	49 205 023,63	0,00
2314	Constructions sur sol d'autrui	37 262,59	0,00	0,00	0,00	0,00	0,00	37 262,59	0,00	37 262,59	0,00
2315	Installations, matériel et outillage tec	8 785 925,59	0,00	0,00	0,00	1 153 073,09	0,00	9 938 998,68	0,00	9 938 998,68	0,00
	Sous Total compte 231	48 051 905,40	0,00	0,00	0,00	11 135 234,83	5 855,33	59 187 140,23	5 855,33	59 181 284,90	0,00
238	Avances versées sur commandes d'immobili	28 690,20	0,00	0,00	0,00	77 527,79	0,00	106 217,99	0,00	106 217,99	0,00

III – ÉTATS FINANCIERS

III

Balance des comptes

D

Numéro de compte	Libellé du compte	Balance d'entrée		Opérations non budgétaires		Opérations budgétaires		Total		Soldes	
		Débit	Crédit	Débit	Crédit	Débit	Crédit	Débit	Crédit	Débit	Crédit
	Sous Total compte 23	48 080 595,60	0,00	0,00	0,00	11 212 762,62	5 855,33	59 293 358,22	5 855,33	59 287 502,89	0,00
2423	d'établissements publics de coopération	58 881 034,27	0,00	0,00	0,00	0,00	0,00	58 881 034,27	0,00	58 881 034,27	0,00
	Sous Total compte 242	58 881 034,27	0,00	0,00	0,00	0,00	0,00	58 881 034,27	0,00	58 881 034,27	0,00
2492	Mises à disposition dans le cadre du tra	0,00	36 278 346,19	0,00	0,00	0,00	0,00	0,00	36 278 346,19	0,00	36 278 346,19
	Sous Total compte 249	0,00	36 278 346,19	0,00	0,00	0,00	0,00	0,00	36 278 346,19	0,00	36 278 346,19
	Sous Total compte 24	58 881 034,27	36 278 346,19	0,00	0,00	0,00	0,00	58 881 034,27	36 278 346,19	22 602 688,08	0,00
261	Titres de participation	9 306 812,87	0,00	0,00	0,00	0,00	0,00	9 306 812,87	0,00	9 306 812,87	0,00
266	Autres formes de participation	868 362,44	0,00	0,00	0,00	0,00	0,00	868 362,44	0,00	868 362,44	0,00
	Sous Total compte 26	10 175 175,31	0,00	0,00	0,00	0,00	0,00	10 175 175,31	0,00	10 175 175,31	0,00
2741	Prêts aux collectivités et aux groupemen	268 785,25	0,00	0,00	0,00	0,00	0,00	268 785,25	0,00	268 785,25	0,00
2743	Prêts au personnel	429 615,04	0,00	0,00	0,00	17 912,64	61 403,99	447 527,68	61 403,99	386 123,69	0,00
2745	Avances remboursables	0,00	0,00	0,00	0,00	5 317 740,50	4 210 000,00	5 317 740,50	4 210 000,00	1 107 740,50	0,00
2748	Autres prêts	188 181,00	0,00	0,00	0,00	0,00	81 052,84	188 181,00	81 052,84	107 128,16	0,00
	Sous Total compte 274	886 581,29	0,00	0,00	0,00	5 335 653,14	4 352 456,83	6 222 234,43	4 352 456,83	1 869 777,60	0,00
275	Dépôts et cautionnements versés	159 477,55	0,00	0,00	0,00	0,00	0,00	159 477,55	0,00	159 477,55	0,00
276341	Communes membres du GFP	2 586 289,87	0,00	0,00	0,00	1 648 000,00	1 250 000,00	4 234 289,87	1 250 000,00	2 984 289,87	0,00
	Sous Total compte 27634	2 586 289,87	0,00	0,00	0,00	1 648 000,00	1 250 000,00	4 234 289,87	1 250 000,00	2 984 289,87	0,00
27638	Autres établissements publics	505 068,00	0,00	0,00	0,00	0,00	0,00	505 068,00	0,00	505 068,00	0,00
	Sous Total compte 2763	3 091 357,87	0,00	0,00	0,00	1 648 000,00	1 250 000,00	4 739 357,87	1 250 000,00	3 489 357,87	0,00
2764	Créances sur des particuliers et autres	17 916,70	0,00	0,00	0,00	0,00	8 958,00	17 916,70	8 958,00	8 958,70	0,00
	Sous Total compte 276	3 109 274,57	0,00	0,00	0,00	1 648 000,00	1 258 958,00	4 757 274,57	1 258 958,00	3 498 316,57	0,00
	Sous Total compte 27	4 155 333,41	0,00	0,00	0,00	6 983 653,14	5 611 414,83	11 138 986,55	5 611 414,83	5 527 571,72	0,00

III – ÉTATS FINANCIERS

III

Balance des comptes

D

Numéro de compte	Libellé du compte	Balance d'entrée		Opérations non budgétaires		Opérations budgétaires		Total		Soldes	
		Débit	Crédit	Débit	Crédit	Débit	Crédit	Débit	Crédit	Débit	Crédit
2802	Frais d'études, d'élaboration, de modifi	0,00	29 944,00	0,00	0,00	0,00	20 289,00	0,00	50 233,00	0,00	50 233,00
28031	Frais d'études	0,00	86 522,00	0,00	0,00	0,00	28 602,50	0,00	115 124,50	0,00	115 124,50
28033	Frais d'insertion	0,00	26 784,68	0,00	0,00	0,00	4 662,26	0,00	31 446,94	0,00	31 446,94
	Sous Total compte 2803	0,00	113 306,68	0,00	0,00	0,00	33 264,76	0,00	146 571,44	0,00	146 571,44
2804111	Biens mobiliers, matériel et études	0,00	7 800,00	0,00	0,00	0,00	600,00	0,00	8 400,00	0,00	8 400,00
2804112	Bâtiments et installations	0,00	285 910,00	0,00	0,00	0,00	50 171,00	0,00	336 081,00	0,00	336 081,00
	Sous Total compte 280411	0,00	293 710,00	0,00	0,00	0,00	50 771,00	0,00	344 481,00	0,00	344 481,00
2804132	Bâtiments et installations	0,00	536 900,47	0,00	0,00	0,00	72 001,40	0,00	608 901,87	0,00	608 901,87
	Sous Total compte 280413	0,00	536 900,47	0,00	0,00	0,00	72 001,40	0,00	608 901,87	0,00	608 901,87
28041411	Biens mobiliers, matériel et études	0,00	533 285,91	0,00	0,00	0,00	542 321,77	0,00	1 075 607,68	0,00	1 075 607,68
28041412	Bâtiments et installations	0,00	11 967 918,00	0,00	0,00	0,00	1 673 792,08	0,00	13 641 710,08	0,00	13 641 710,08
	Sous Total compte 2804141	0,00	12 501 203,91	0,00	0,00	0,00	2 216 113,85	0,00	14 717 317,76	0,00	14 717 317,76
28041482	Bâtiments et installations	0,00	249 282,68	0,00	0,00	0,00	4 610,00	0,00	253 892,68	0,00	253 892,68
	Sous Total compte 2804148	0,00	249 282,68	0,00	0,00	0,00	4 610,00	0,00	253 892,68	0,00	253 892,68
	Sous Total compte 280414	0,00	12 750 486,59	0,00	0,00	0,00	2 220 723,85	0,00	14 971 210,44	0,00	14 971 210,44
28041581	Biens mobiliers, matériel et études	0,00	94 949,56	0,00	0,00	0,00	27 826,00	0,00	122 775,56	0,00	122 775,56
28041582	Bâtiments et installations	0,00	7 672 893,12	0,00	0,00	0,00	776 976,11	0,00	8 449 869,23	0,00	8 449 869,23
	Sous Total compte 2804158	0,00	7 767 842,68	0,00	0,00	0,00	804 802,11	0,00	8 572 644,79	0,00	8 572 644,79
	Sous Total compte 280415	0,00	7 767 842,68	0,00	0,00	0,00	804 802,11	0,00	8 572 644,79	0,00	8 572 644,79
2804181	Biens mobiliers, matériel et études	0,00	240 484,00	0,00	0,00	0,00	69 272,00	0,00	309 756,00	0,00	309 756,00
2804182	Bâtiments et installations	0,00	25 042 108,48	0,00	0,00	0,00	2 223 651,63	0,00	27 265 760,11	0,00	27 265 760,11

III – ÉTATS FINANCIERS

III

Balance des comptes

D

Numéro de compte	Libellé du compte	Balance d'entrée		Opérations non budgétaires		Opérations budgétaires		Total		Soldes	
		Débit	Crédit	Débit	Crédit	Débit	Crédit	Débit	Crédit	Débit	Crédit
2804183	Projets d'infrastructures d'intérêt nati	0,00	350 410,00	0,00	0,00	0,00	175 205,00	0,00	525 615,00	0,00	525 615,00
	Sous Total compte 280418	0,00	25 633 002,48	0,00	0,00	0,00	2 468 128,63	0,00	28 101 131,11	0,00	28 101 131,11
	Sous Total compte 28041	0,00	46 981 942,22	0,00	0,00	0,00	5 616 426,99	0,00	52 598 369,21	0,00	52 598 369,21
280421	Biens mobiliers, matériel et études	0,00	537 024,50	0,00	0,00	0,00	121 228,50	0,00	658 253,00	0,00	658 253,00
280422	Bâtiments et installations	0,00	5 851 893,60	0,00	0,00	0,00	825 612,00	0,00	6 677 505,60	0,00	6 677 505,60
	Sous Total compte 28042	0,00	6 388 918,10	0,00	0,00	0,00	946 840,50	0,00	7 335 758,60	0,00	7 335 758,60
2804411	Biens mobiliers, matériel et études	0,00	11 901,00	0,00	0,00	0,00	3 967,00	0,00	15 868,00	0,00	15 868,00
2804412	Bâtiments et installations	0,00	1 646 665,65	0,00	0,00	0,00	138 043,97	0,00	1 784 709,62	0,00	1 784 709,62
	Sous Total compte 280441	0,00	1 658 566,65	0,00	0,00	0,00	142 010,97	0,00	1 800 577,62	0,00	1 800 577,62
2804422	Bâtiments et installations	0,00	151 023,00	0,00	0,00	0,00	11 641,00	0,00	162 664,00	0,00	162 664,00
	Sous Total compte 280442	0,00	151 023,00	0,00	0,00	0,00	11 641,00	0,00	162 664,00	0,00	162 664,00
	Sous Total compte 28044	0,00	1 809 589,65	0,00	0,00	0,00	153 651,97	0,00	1 963 241,62	0,00	1 963 241,62
	Sous Total compte 2804	0,00	55 180 449,97	0,00	0,00	0,00	6 716 919,46	0,00	61 897 369,43	0,00	61 897 369,43
2805	Concessions, brevets, licences, droits e	0,00	2 138 115,32	0,00	0,00	0,00	608 098,16	0,00	2 746 213,48	0,00	2 746 213,48
28088	Autres immobilisations incorporelles	0,00	4 258,66	0,00	0,00	632,66	632,66	632,66	4 891,32	0,00	4 258,66
	Sous Total compte 2808	0,00	4 258,66	0,00	0,00	632,66	632,66	632,66	4 891,32	0,00	4 258,66
	Sous Total compte 280	0,00	57 466 074,63	0,00	0,00	632,66	7 379 204,04	632,66	64 845 278,67	0,00	64 844 646,01
28121	Plantations d'arbres et d'arbustes	0,00	0,00	0,00	0,00	0,00	600,00	0,00	600,00	0,00	600,00
28128	Autres agencements et aménagements	0,00	29 641,93	0,00	0,00	0,00	516,00	0,00	30 157,93	0,00	30 157,93
	Sous Total compte 2812	0,00	29 641,93	0,00	0,00	0,00	1 116,00	0,00	30 757,93	0,00	30 757,93
281318	Autres bâtiments publics	0,00	1 255 688,04	829,00	829,00	0,00	0,00	829,00	1 256 517,04	0,00	1 255 688,04

III – ÉTATS FINANCIERS	III
Balance des comptes	D

Numéro de compte	Libellé du compte	Balance d'entrée		Opérations non budgétaires		Opérations budgétaires		Total		Soldes	
		Débit	Crédit	Débit	Crédit	Débit	Crédit	Débit	Crédit	Débit	Crédit
	Sous Total compte 28131	0,00	1 255 688,04	829,00	829,00	0,00	0,00	829,00	1 256 517,04	0,00	1 255 688,04
281321	Immeubles de rapport	0,00	113 261,00	0,00	0,00	0,00	8 273,00	0,00	121 534,00	0,00	121 534,00
	Sous Total compte 28132	0,00	113 261,00	0,00	0,00	0,00	8 273,00	0,00	121 534,00	0,00	121 534,00
281351	Bâtiments publics	0,00	344 373,45	0,00	0,00	0,00	0,00	0,00	344 373,45	0,00	344 373,45
281352	Bâtiments privés	0,00	9 707,00	829,00	0,00	0,00	9 707,00	829,00	19 414,00	0,00	18 585,00
	Sous Total compte 28135	0,00	354 080,45	829,00	0,00	0,00	9 707,00	829,00	363 787,45	0,00	362 958,45
28138	Autres constructions	0,00	942 760,69	0,00	0,00	0,00	45 889,00	0,00	988 649,69	0,00	988 649,69
	Sous Total compte 2813	0,00	2 665 790,18	1 658,00	829,00	0,00	63 869,00	1 658,00	2 730 488,18	0,00	2 728 830,18
281531	Réseaux d'adduction d'eau	0,00	253 333,79	0,00	0,00	0,00	0,00	0,00	253 333,79	0,00	253 333,79
281532	Réseaux d'assainissement	0,00	198 472,80	0,00	0,00	0,00	5 462,00	0,00	203 934,80	0,00	203 934,80
	Sous Total compte 28153	0,00	451 806,59	0,00	0,00	0,00	5 462,00	0,00	457 268,59	0,00	457 268,59
281568	Autre matériel et outillage d'incendie e	0,00	134 980,25	0,00	0,00	0,00	11 485,48	0,00	146 465,73	0,00	146 465,73
	Sous Total compte 28156	0,00	134 980,25	0,00	0,00	0,00	11 485,48	0,00	146 465,73	0,00	146 465,73
2815731	Matériel roulant	0,00	573 502,28	0,00	0,00	0,00	0,00	0,00	573 502,28	0,00	573 502,28
2815738	Autre matériel et outillage de voirie	0,00	2 054 630,13	0,00	0,00	0,00	90 023,94	0,00	2 144 654,07	0,00	2 144 654,07
	Sous Total compte 281573	0,00	2 628 132,41	0,00	0,00	0,00	90 023,94	0,00	2 718 156,35	0,00	2 718 156,35
	Sous Total compte 28157	0,00	2 628 132,41	0,00	0,00	0,00	90 023,94	0,00	2 718 156,35	0,00	2 718 156,35
28158	Autres installations, matériel et outill	0,00	4 675 256,61	0,00	0,00	0,00	237 821,46	0,00	4 913 078,07	0,00	4 913 078,07
	Sous Total compte 2815	0,00	7 890 175,86	0,00	0,00	0,00	344 792,88	0,00	8 234 968,74	0,00	8 234 968,74
281728	Autres agencements et aménagements	0,00	82 142,61	0,00	0,00	0,00	0,00	0,00	82 142,61	0,00	82 142,61
	Sous Total compte 28172	0,00	82 142,61	0,00	0,00	0,00	0,00	0,00	82 142,61	0,00	82 142,61
281735	Installations générales, agencements, am	0,00	310 382,77	0,00	0,00	0,00	0,00	0,00	310 382,77	0,00	310 382,77

III – ÉTATS FINANCIERS	III
Balance des comptes	D

Numéro de compte	Libellé du compte	Balance d'entrée		Opérations non budgétaires		Opérations budgétaires		Total		Soldes	
		Débit	Crédit	Débit	Crédit	Débit	Crédit	Débit	Crédit	Débit	Crédit
281738	Autres constructions	0,00	322,48	0,00	0,00	0,00	0,00	0,00	322,48	0,00	322,48
	Sous Total compte 28173	0,00	310 705,25	0,00	0,00	0,00	0,00	0,00	310 705,25	0,00	310 705,25
281741	Constructions sur sol d'autrui - Bâtimen	0,00	573 747,79	0,00	0,00	0,00	0,00	0,00	573 747,79	0,00	573 747,79
281745	Constructions sur sol d'autrui - Install	0,00	82 559,30	0,00	0,00	0,00	0,00	0,00	82 559,30	0,00	82 559,30
	Sous Total compte 28174	0,00	656 307,09	0,00	0,00	0,00	0,00	0,00	656 307,09	0,00	656 307,09
281758	Autres installations, matériel et outill	0,00	72 431,76	0,00	0,00	0,00	0,00	0,00	72 431,76	0,00	72 431,76
	Sous Total compte 28175	0,00	72 431,76	0,00	0,00	0,00	0,00	0,00	72 431,76	0,00	72 431,76
2817828	Autres matériels de transport	0,00	4 580,68	0,00	0,00	0,00	0,00	0,00	4 580,68	0,00	4 580,68
	Sous Total compte 281782	0,00	4 580,68	0,00	0,00	0,00	0,00	0,00	4 580,68	0,00	4 580,68
2817848	Autres matériels de bureau et mobiliers	0,00	29 715,03	0,00	0,00	0,00	2 330,00	0,00	32 045,03	0,00	32 045,03
	Sous Total compte 281784	0,00	29 715,03	0,00	0,00	0,00	2 330,00	0,00	32 045,03	0,00	32 045,03
281788	Autres	0,00	85 020,97	0,00	0,00	0,00	0,00	0,00	85 020,97	0,00	85 020,97
	Sous Total compte 28178	0,00	119 316,68	0,00	0,00	0,00	2 330,00	0,00	121 646,68	0,00	121 646,68
	Sous Total compte 2817	0,00	1 240 903,39	0,00	0,00	0,00	2 330,00	0,00	1 243 233,39	0,00	1 243 233,39
28181	Installations générales, agencements et	0,00	170 999,45	0,00	0,00	0,00	494,00	0,00	171 493,45	0,00	171 493,45
281828	Autres matériels de transport	0,00	15 508 473,40	0,00	0,00	0,00	1 546 366,28	0,00	17 054 839,68	0,00	17 054 839,68
	Sous Total compte 28182	0,00	15 508 473,40	0,00	0,00	0,00	1 546 366,28	0,00	17 054 839,68	0,00	17 054 839,68
281838	Autre matériel informatique	0,00	6 130 699,48	0,00	0,00	0,00	546 771,91	0,00	6 677 471,39	0,00	6 677 471,39
	Sous Total compte 28183	0,00	6 130 699,48	0,00	0,00	0,00	546 771,91	0,00	6 677 471,39	0,00	6 677 471,39
281848	Autres matériels de bureau et mobiliers	0,00	5 040 856,53	0,00	0,00	0,00	260 598,92	0,00	5 301 455,45	0,00	5 301 455,45
	Sous Total compte 28184	0,00	5 040 856,53	0,00	0,00	0,00	260 598,92	0,00	5 301 455,45	0,00	5 301 455,45

III – ÉTATS FINANCIERS

III

Balance des comptes

D

Numéro de compte	Libellé du compte	Balance d'entrée		Opérations non budgétaires		Opérations budgétaires		Total		Soldes	
		Débit	Crédit	Débit	Crédit	Débit	Crédit	Débit	Crédit	Débit	Crédit
28185	Matériel de téléphonie	0,00	153 508,68	0,00	0,00	0,00	8 990,20	0,00	162 498,88	0,00	162 498,88
28186	Cheptel	0,00	2 700,00	0,00	0,00	0,00	132,90	0,00	2 832,90	0,00	2 832,90
28188	Autres	0,00	8 874 198,75	0,00	0,00	0,00	835 959,27	0,00	9 710 158,02	0,00	9 710 158,02
	Sous Total compte 2818	0,00	35 881 436,29	0,00	0,00	0,00	3 199 313,48	0,00	39 080 749,77	0,00	39 080 749,77
	Sous Total compte 281	0,00	47 707 947,65	1 658,00	829,00	0,00	3 611 421,36	1 658,00	51 320 198,01	0,00	51 318 540,01
282321	Immeubles de rapport	0,00	13 978 323,59	0,00	0,00	0,00	0,00	0,00	13 978 323,59	0,00	13 978 323,59
	Sous Total compte 28232	0,00	13 978 323,59	0,00	0,00	0,00	0,00	0,00	13 978 323,59	0,00	13 978 323,59
	Sous Total compte 2823	0,00	13 978 323,59	0,00	0,00	0,00	0,00	0,00	13 978 323,59	0,00	13 978 323,59
28258	Autres installations, matériel et outill	0,00	249 660,09	0,00	0,00	0,00	10,00	0,00	249 670,09	0,00	249 670,09
	Sous Total compte 2825	0,00	249 660,09	0,00	0,00	0,00	10,00	0,00	249 670,09	0,00	249 670,09
282828	Autres matériels de transport	0,00	637 498,36	0,00	0,00	0,00	0,00	0,00	637 498,36	0,00	637 498,36
	Sous Total compte 28282	0,00	637 498,36	0,00	0,00	0,00	0,00	0,00	637 498,36	0,00	637 498,36
282838	Autre matériel informatique	0,00	13 260,86	0,00	0,00	0,00	0,00	0,00	13 260,86	0,00	13 260,86
	Sous Total compte 28283	0,00	13 260,86	0,00	0,00	0,00	0,00	0,00	13 260,86	0,00	13 260,86
282848	Autres matériels de bureau et mobiliers	0,00	43 121,49	0,00	0,00	0,00	0,00	0,00	43 121,49	0,00	43 121,49
	Sous Total compte 28284	0,00	43 121,49	0,00	0,00	0,00	0,00	0,00	43 121,49	0,00	43 121,49
28285	Matériel de téléphonie	0,00	333,25	0,00	0,00	0,00	0,00	0,00	333,25	0,00	333,25
28286	Cheptel	0,00	13 072,48	0,00	0,00	0,00	0,00	0,00	13 072,48	0,00	13 072,48
28288	Autres	0,00	259 854,19	0,00	0,00	0,00	76,00	0,00	259 930,19	0,00	259 930,19
	Sous Total compte 2828	0,00	967 140,63	0,00	0,00	0,00	76,00	0,00	967 216,63	0,00	967 216,63
	Sous Total compte 282	0,00	15 195 124,31	0,00	0,00	0,00	86,00	0,00	15 195 210,31	0,00	15 195 210,31
	Sous Total compte 28	0,00	120 369 146,59	1 658,00	829,00	632,66	10 990 711,40	2 290,66	131 360 686,99	0,00	131 358 396,33

III – ÉTATS FINANCIERS

III

Balance des comptes

D

Numéro de compte	Libellé du compte	Balance d'entrée		Opérations non budgétaires		Opérations budgétaires		Total		Soldes	
		Débit	Crédit	Débit	Crédit	Débit	Crédit	Débit	Crédit	Débit	Crédit
	Total classe 2	735 200 166,80	218 363 278,74	352 593,25	352 593,25	38 590 350,89	22 067 866,38	774 143 110,94	240 783 738,37	762 711 901,05	229 352 528,48
37	STOCKS DE MARCHANDISES ET DE TERRAINS NU	32 599,45	0,00	50 943,54	41 522,68	0,00	0,00	83 542,99	41 522,68	42 020,31	0,00
	Sous Total compte 37	32 599,45	0,00	50 943,54	41 522,68	0,00	0,00	83 542,99	41 522,68	42 020,31	0,00
	Total classe 3	32 599,45	0,00	50 943,54	41 522,68	0,00	0,00	83 542,99	41 522,68	42 020,31	0,00
4011	Fournisseurs	0,00	6 026 419,15	38 053 870,26	34 213 564,37	0,00	0,00	38 053 870,26	40 239 983,52	0,00	2 186 113,26
	Sous Total compte 401	0,00	6 026 419,15	38 053 870,26	34 213 564,37	0,00	0,00	38 053 870,26	40 239 983,52	0,00	2 186 113,26
4041	Fournisseurs d'immobilisations	0,00	745 332,19	30 788 288,29	31 706 943,07	0,00	0,00	30 788 288,29	32 452 275,26	0,00	1 663 986,97
40471	Fournisseurs d'immobilisations - Retenue	0,00	272 042,02	52 029,89	179 760,92	0,00	0,00	52 029,89	451 802,94	0,00	399 773,05
40472	Fournisseurs d'immobilisations - Cession	0,00	0,00	59 224,71	59 224,71	0,00	0,00	59 224,71	59 224,71	0,00	0,00
	Sous Total compte 4047	0,00	272 042,02	111 254,60	238 985,63	0,00	0,00	111 254,60	511 027,65	0,00	399 773,05
	Sous Total compte 404	0,00	1 017 374,21	30 899 542,89	31 945 928,70	0,00	0,00	30 899 542,89	32 963 302,91	0,00	2 063 760,02
408	Fournisseurs - Factures non parvenues	0,00	5 924 188,19	5 924 188,19	4 317 335,68	0,00	0,00	5 924 188,19	10 241 523,87	0,00	4 317 335,68
	Sous Total compte 40	0,00	12 967 981,55	74 877 601,34	70 476 828,75	0,00	0,00	74 877 601,34	83 444 810,30	0,00	8 567 208,96
411	Redevables	3 945 755,27	0,00	18 619 686,48	13 993 069,22	0,00	0,00	22 565 441,75	13 993 069,22	8 572 372,53	0,00
414	Locataires-acquéreurs et locataires	579 933,06	0,00	2 110 140,60	921 747,14	0,00	0,00	2 690 073,66	921 747,14	1 768 326,52	0,00
4161	Créances douteuses	1 555 021,60	0,00	830 270,83	866 309,73	0,00	0,00	2 385 292,43	866 309,73	1 518 982,70	0,00
	Sous Total compte 416	1 555 021,60	0,00	830 270,83	866 309,73	0,00	0,00	2 385 292,43	866 309,73	1 518 982,70	0,00
4181	Redevables - Produits non encore facturé	1 328 262,06	0,00	266 239,10	1 328 262,06	0,00	0,00	1 594 501,16	1 328 262,06	266 239,10	0,00
	Sous Total compte 418	1 328 262,06	0,00	266 239,10	1 328 262,06	0,00	0,00	1 594 501,16	1 328 262,06	266 239,10	0,00
	Sous Total compte 41	7 408 971,99	0,00	21 826 337,01	17 109 388,15	0,00	0,00	29 235 309,00	17 109 388,15	12 125 920,85	0,00
421	Personnel - Rémunérations dues	0,00	37 075,01	43 887 178,42	43 867 999,71	0,00	0,00	43 887 178,42	43 905 074,72	0,00	17 896,30

III – ÉTATS FINANCIERS

III

Balance des comptes

D

Numéro de compte	Libellé du compte	Balance d'entrée		Opérations non budgétaires		Opérations budgétaires		Total		Soldes	
		Débit	Crédit	Débit	Crédit	Débit	Crédit	Débit	Crédit	Débit	Crédit
427	Personnel - Oppositions	0,00	62,39	385,95	323,56	0,00	0,00	385,95	385,95	0,00	0,00
	Sous Total compte 42	0,00	37 137,40	43 887 564,37	43 868 323,27	0,00	0,00	43 887 564,37	43 905 460,67	0,00	17 896,30
431	Sécurité sociale	0,00	22 037,85	18 398 278,18	18 376 240,33	0,00	0,00	18 398 278,18	18 398 278,18	0,00	0,00
437	Autres organismes sociaux	0,00	1 079,66	17 165 564,10	17 164 484,44	0,00	0,00	17 165 564,10	17 165 564,10	0,00	0,00
4387	Produits à recevoir	0,00	0,00	9 879,47	0,00	0,00	0,00	9 879,47	0,00	9 879,47	0,00
	Sous Total compte 438	0,00	0,00	9 879,47	0,00	0,00	0,00	9 879,47	0,00	9 879,47	0,00
	Sous Total compte 43	0,00	23 117,51	35 573 721,75	35 540 724,77	0,00	0,00	35 573 721,75	35 563 842,28	9 879,47	0,00
4411	Subventions à recevoir - Amiable	41 999,20	0,00	237 154,38	264 003,20	0,00	0,00	279 153,58	264 003,20	15 150,38	0,00
44121	Sortie des emprunts à risques avec IRA c	556 494,78	0,00	0,00	139 123,70	0,00	0,00	556 494,78	139 123,70	417 371,08	0,00
	Sous Total compte 4412	556 494,78	0,00	0,00	139 123,70	0,00	0,00	556 494,78	139 123,70	417 371,08	0,00
4416	Subventions à recevoir - Contentieux	16 505,01	0,00	17 712,00	17 712,00	0,00	0,00	34 217,01	17 712,00	16 505,01	0,00
	Sous Total compte 441	614 998,99	0,00	254 866,38	420 838,90	0,00	0,00	869 865,37	420 838,90	449 026,47	0,00
4421	Prélèvement à la source - Impôt sur le r	0,00	36 033,04	1 681 117,50	1 682 158,43	0,00	0,00	1 681 117,50	1 718 191,47	0,00	37 073,97
	Sous Total compte 442	0,00	36 033,04	1 681 117,50	1 682 158,43	0,00	0,00	1 681 117,50	1 718 191,47	0,00	37 073,97
44311	Dépenses	0,00	0,00	30 947,31	30 947,31	0,00	0,00	30 947,31	30 947,31	0,00	0,00
44312	Recettes - Amiable	64 212,30	0,00	1 224 625,80	1 215 653,70	0,00	0,00	1 288 838,10	1 215 653,70	73 184,40	0,00
44316	Recettes - Contentieux	0,00	0,00	64 212,30	0,00	0,00	0,00	64 212,30	0,00	64 212,30	0,00
	Sous Total compte 4431	64 212,30	0,00	1 319 785,41	1 246 601,01	0,00	0,00	1 383 997,71	1 246 601,01	137 396,70	0,00
44321	Dépenses	0,00	0,00	746 353,32	746 353,32	0,00	0,00	746 353,32	746 353,32	0,00	0,00
44322	Recettes - Amiable	0,00	0,00	478 602,83	478 602,83	0,00	0,00	478 602,83	478 602,83	0,00	0,00
44326	Recettes - Contentieux	0,00	0,00	478 602,83	478 602,83	0,00	0,00	478 602,83	478 602,83	0,00	0,00
	Sous Total compte 4432	0,00	0,00	1 703 558,98	1 703 558,98	0,00	0,00	1 703 558,98	1 703 558,98	0,00	0,00

III – ÉTATS FINANCIERS

III

Balance des comptes

D

Numéro de compte	Libellé du compte	Balance d'entrée		Opérations non budgétaires		Opérations budgétaires		Total		Soldes	
		Débit	Crédit	Débit	Crédit	Débit	Crédit	Débit	Crédit	Débit	Crédit
44331	Dépenses	0,00	208,80	13 920 069,72	13 919 860,92	0,00	0,00	13 920 069,72	13 920 069,72	0,00	0,00
	Sous Total compte 4433	0,00	208,80	13 920 069,72	13 919 860,92	0,00	0,00	13 920 069,72	13 920 069,72	0,00	0,00
44341	Dépenses	0,00	331 955,57	33 924 866,43	33 974 880,94	0,00	0,00	33 924 866,43	34 306 836,51	0,00	381 970,08
44342	Recettes - Amiable	6 684 557,62	0,00	11 383 444,27	13 171 452,35	0,00	0,00	18 068 001,89	13 171 452,35	4 896 549,54	0,00
44346	Recettes - Contentieux	3 640,07	0,00	1 098 882,28	1 101 514,19	0,00	0,00	1 102 522,35	1 101 514,19	1 008,16	0,00
	Sous Total compte 4434	6 688 197,69	331 955,57	46 407 192,98	48 247 847,48	0,00	0,00	53 095 390,67	48 579 803,05	4 515 587,62	0,00
44351	Dépenses	0,00	1 964 403,58	46 277 538,90	45 642 121,32	0,00	0,00	46 277 538,90	47 606 524,90	0,00	1 328 986,00
44352	Recettes - Amiable	2 956 514,00	0,00	2 157 096,09	4 227 267,95	0,00	0,00	5 113 610,09	4 227 267,95	886 342,14	0,00
44356	Recettes - Contentieux	0,00	0,00	2 000 000,00	2 000 000,00	0,00	0,00	2 000 000,00	2 000 000,00	0,00	0,00
	Sous Total compte 4435	2 956 514,00	1 964 403,58	50 434 634,99	51 869 389,27	0,00	0,00	53 391 148,99	53 833 792,85	0,00	442 643,86
44361	Dépenses	0,00	0,00	111 771,85	111 771,85	0,00	0,00	111 771,85	111 771,85	0,00	0,00
	Sous Total compte 4436	0,00	0,00	111 771,85	111 771,85	0,00	0,00	111 771,85	111 771,85	0,00	0,00
44371	Dépenses	0,00	84 229,07	102 592,94	102 755,63	0,00	0,00	102 592,94	186 984,70	0,00	84 391,76
	Sous Total compte 4437	0,00	84 229,07	102 592,94	102 755,63	0,00	0,00	102 592,94	186 984,70	0,00	84 391,76
44381	Dépenses	0,00	248 535,05	3 932 289,26	3 691 047,21	0,00	0,00	3 932 289,26	3 939 582,26	0,00	7 293,00
44382	Recettes - Amiable	206 294,72	0,00	9 522 229,13	6 480 835,64	0,00	0,00	9 728 523,85	6 480 835,64	3 247 688,21	0,00
44386	Recettes - Contentieux	10 732,19	0,00	2 683 827,86	2 201 737,14	0,00	0,00	2 694 560,05	2 201 737,14	492 822,91	0,00
	Sous Total compte 4438	217 026,91	248 535,05	16 138 346,25	12 373 619,99	0,00	0,00	16 355 373,16	12 622 155,04	3 733 218,12	0,00
	Sous Total compte 443	9 925 950,90	2 629 332,07	130 137 953,12	129 575 405,13	0,00	0,00	140 063 904,02	132 204 737,20	7 859 166,82	0,00
4452	TVA due intracommunautaire	0,00	11 517,06	52 358,91	46 028,27	0,00	0,00	52 358,91	57 545,33	0,00	5 186,42
4453	TVA due à l'importation	0,00	0,00	16 616,64	16 845,29	0,00	0,00	16 616,64	16 845,29	0,00	228,65
44551	T.V.A. à décaisser	0,00	13 772,00	362 780,00	608 717,00	0,00	0,00	362 780,00	622 489,00	0,00	259 709,00
	Sous Total compte 4455	0,00	13 772,00	362 780,00	608 717,00	0,00	0,00	362 780,00	622 489,00	0,00	259 709,00

III – ÉTATS FINANCIERS

III

Balance des comptes

D

Numéro de compte	Libellé du compte	Balance d'entrée		Opérations non budgétaires		Opérations budgétaires		Total		Soldes	
		Débit	Crédit	Débit	Crédit	Débit	Crédit	Débit	Crédit	Débit	Crédit
44562	T.V.A. sur immobilisations	25 136,19	0,00	451 824,23	456 542,90	0,00	0,00	476 960,42	456 542,90	20 417,52	0,00
44566	T.V.A. sur autres biens et services	3 647,35	0,00	60 760,69	59 483,26	0,00	0,00	64 408,04	59 483,26	4 924,78	0,00
44567	Crédit de T.V.A. à reporter	225 228,00	0,00	1 756 610,00	1 626 223,00	0,00	0,00	1 981 838,00	1 626 223,00	355 615,00	0,00
	Sous Total compte 4456	254 011,54	0,00	2 269 194,92	2 142 249,16	0,00	0,00	2 523 206,46	2 142 249,16	380 957,30	0,00
44571	T.V.A. collectée	0,00	37 315,50	797 620,53	786 708,64	0,00	0,00	797 620,53	824 024,14	0,00	26 403,61
	Sous Total compte 4457	0,00	37 315,50	797 620,53	786 708,64	0,00	0,00	797 620,53	824 024,14	0,00	26 403,61
44583	Remboursement de taxes sur le chiffre d'	0,00	0,00	203 512,00	203 512,00	0,00	0,00	203 512,00	203 512,00	0,00	0,00
44585	TVA à régulariser - Retenue de garantie	1 446,91	0,00	481,11	0,00	0,00	0,00	1 928,02	0,00	1 928,02	0,00
	Sous Total compte 4458	1 446,91	0,00	203 993,11	203 512,00	0,00	0,00	205 440,02	203 512,00	1 928,02	0,00
	Sous Total compte 445	255 458,45	62 604,56	3 702 564,11	3 804 060,36	0,00	0,00	3 958 022,56	3 866 664,92	91 357,64	0,00
447	Autres impôts, taxes et versements assim	0,00	52 327,30	1 029 147,54	978 742,57	0,00	0,00	1 029 147,54	1 031 069,87	0,00	1 922,33
4486	Autres charges à payer	0,00	45 345,97	45 345,97	0,00	0,00	0,00	45 345,97	45 345,97	0,00	0,00
4487	Produits à recevoir	6 752 690,77	0,00	1 075 230,46	6 752 690,77	0,00	0,00	7 827 921,23	6 752 690,77	1 075 230,46	0,00
	Sous Total compte 448	6 752 690,77	45 345,97	1 120 576,43	6 752 690,77	0,00	0,00	7 873 267,20	6 798 036,74	1 075 230,46	0,00
	Sous Total compte 44	17 549 099,11	2 825 642,94	137 926 225,08	143 213 896,16	0,00	0,00	155 475 324,19	146 039 539,10	9 435 785,09	0,00
451001	Compte de rattachement avec... (à subdiv	0,00	4 784 945,35	13 750 405,24	17 626 477,53	0,00	0,00	13 750 405,24	22 411 422,88	0,00	8 661 017,64
451002	Compte de rattachement avec... (à subdiv	2 243 459,42	0,00	104 758 189,39	111 428 774,74	0,00	0,00	107 001 648,81	111 428 774,74	0,00	4 427 125,93
451003	Compte de rattachement avec... (à subdiv	970 375,84	0,00	13 455,00	135 576,72	0,00	0,00	983 830,84	135 576,72	848 254,12	0,00
451004	Compte de rattachement avec... (à subdiv	0,00	0,00	1 675 981,20	0,00	0,00	0,00	1 675 981,20	0,00	1 675 981,20	0,00
451083	Compte de rattachement avec... (à subdiv	0,00	0,00	715 758,77	0,00	0,00	0,00	715 758,77	0,00	715 758,77	0,00
	Sous Total compte 451	3 213 835,26	4 784 945,35	120 913 789,60	129 190 828,99	0,00	0,00	124 127 624,86	133 975 774,34	0,00	9 848 149,48

III – ÉTATS FINANCIERS	III
Balance des comptes	D

Numéro de compte	Libellé du compte	Balance d'entrée		Opérations non budgétaires		Opérations budgétaires		Total		Soldes	
		Débit	Crédit	Débit	Crédit	Débit	Crédit	Débit	Crédit	Débit	Crédit
4541100006	Dépenses	504 623,51	0,00	0,00	0,00	0,00	0,00	504 623,51	0,00	504 623,51	0,00
4541100007	Dépenses	995 291,42	0,00	0,00	0,00	0,00	0,00	995 291,42	0,00	995 291,42	0,00
4541100008	Dépenses	3 834 143,88	0,00	0,00	0,00	0,00	0,00	3 834 143,88	0,00	3 834 143,88	0,00
4541100009	Dépenses	2 934 315,59	0,00	0,00	0,00	0,00	0,00	2 934 315,59	0,00	2 934 315,59	0,00
45411000101	Dépenses	127 142,00	0,00	0,00	0,00	0,00	0,00	127 142,00	0,00	127 142,00	0,00
45411000102	Dépenses	530 183,08	0,00	0,00	0,00	0,00	0,00	530 183,08	0,00	530 183,08	0,00
4541100012	Dépenses	665 856,68	0,00	0,00	0,00	0,00	0,00	665 856,68	0,00	665 856,68	0,00
4541100013	Dépenses	668 000,00	0,00	0,00	0,00	0,00	0,00	668 000,00	0,00	668 000,00	0,00
4541100014	Dépenses	917 679,99	0,00	0,00	0,00	84 000,00	0,00	1 001 679,99	0,00	1 001 679,99	0,00
4541100015	Dépenses	668 660,19	0,00	0,00	0,00	0,00	0,00	668 660,19	0,00	668 660,19	0,00
4541100016	Dépenses	1 720 625,60	0,00	0,00	0,00	0,00	0,00	1 720 625,60	0,00	1 720 625,60	0,00
4541100017	Dépenses	875 917,00	0,00	0,00	0,00	0,00	0,00	875 917,00	0,00	875 917,00	0,00
4541100018	Dépenses	1 112 320,00	0,00	0,00	0,00	0,00	0,00	1 112 320,00	0,00	1 112 320,00	0,00
4541100019	Dépenses	1 009 019,12	0,00	0,00	151 661,12	0,00	0,00	1 009 019,12	151 661,12	857 358,00	0,00
4541100020	Dépenses	0,00	0,00	151 661,12	0,00	28 056,00	0,00	179 717,12	0,00	179 717,12	0,00
4541100021	Dépenses	347 505,32	0,00	0,00	0,00	118 560,00	0,00	466 065,32	0,00	466 065,32	0,00
4541100022	Dépenses	713 156,90	0,00	0,00	0,00	952 925,74	0,00	1 666 082,64	0,00	1 666 082,64	0,00
454110010	Dépenses	300 000,00	0,00	0,00	300 000,00	0,00	0,00	300 000,00	300 000,00	0,00	0,00
4541100101	Dépenses	83 000,00	0,00	0,00	0,00	0,00	0,00	83 000,00	0,00	83 000,00	0,00
4541100102	Dépenses	0,00	0,00	300 000,00	0,00	0,00	0,00	300 000,00	0,00	300 000,00	0,00
4541100103	Dépenses	569 111,55	0,00	0,00	0,00	0,00	0,00	569 111,55	0,00	569 111,55	0,00
4541100104	Dépenses	120 500,00	0,00	0,00	0,00	1 000,00	0,00	121 500,00	0,00	121 500,00	0,00
45411002099	Dépenses	171 542,40	0,00	0,00	0,00	0,00	0,00	171 542,40	0,00	171 542,40	0,00

III – ÉTATS FINANCIERS	III
Balance des comptes	D

Numéro de compte	Libellé du compte	Balance d'entrée		Opérations non budgétaires		Opérations budgétaires		Total		Soldes	
		Débit	Crédit	Débit	Crédit	Débit	Crédit	Débit	Crédit	Débit	Crédit
4541102022	Dépenses	1 884 312,00	0,00	0,00	0,00	572 878,00	0,00	2 457 190,00	0,00	2 457 190,00	0,00
4541102023	Dépenses	1 806 976,00	0,00	0,00	0,00	660 212,00	0,00	2 467 188,00	0,00	2 467 188,00	0,00
4541102024	Dépenses	2 816 219,00	0,00	0,00	0,00	4 037 142,00	5 798,00	6 853 361,00	5 798,00	6 847 563,00	0,00
4541102025	Dépenses	0,00	0,00	0,00	0,00	1 246 184,00	0,00	1 246 184,00	0,00	1 246 184,00	0,00
	Sous Total compte 45411	25 376 101,23	0,00	451 661,12	451 661,12	7 700 957,74	5 798,00	33 528 720,09	457 459,12	33 071 260,97	0,00
4541200006	Recettes	0,00	512 124,04	0,00	0,00	0,00	0,00	0,00	512 124,04	0,00	512 124,04
4541200007	Recettes	0,00	1 126 181,00	0,00	0,00	0,00	0,00	0,00	1 126 181,00	0,00	1 126 181,00
4541200008	Recettes	0,00	3 834 144,00	0,00	0,00	0,00	0,00	0,00	3 834 144,00	0,00	3 834 144,00
4541200009	Recettes	0,00	3 535 725,83	0,00	0,00	0,00	0,00	0,00	3 535 725,83	0,00	3 535 725,83
45412000101	Recettes	0,00	117 545,48	0,00	0,00	0,00	0,00	0,00	117 545,48	0,00	117 545,48
45412000102	Recettes	0,00	485 599,00	0,00	0,00	0,00	0,00	0,00	485 599,00	0,00	485 599,00
4541200012	Recettes	0,00	713 856,68	0,00	0,00	0,00	0,00	0,00	713 856,68	0,00	713 856,68
4541200013	Recettes	0,00	667 997,00	0,00	0,00	0,00	0,00	0,00	667 997,00	0,00	667 997,00
4541200014	Recettes	0,00	1 001 679,99	0,00	0,00	0,00	0,00	0,00	1 001 679,99	0,00	1 001 679,99
4541200015	Recettes	0,00	772 659,89	0,00	0,00	0,00	0,00	0,00	772 659,89	0,00	772 659,89
4541200016	Recettes	0,00	1 954 750,00	0,00	0,00	0,00	0,00	0,00	1 954 750,00	0,00	1 954 750,00
4541200017	Recettes	0,00	390 000,00	0,00	0,00	0,00	0,00	0,00	390 000,00	0,00	390 000,00
4541200018	Recettes	0,00	1 433 151,30	743 151,30	0,00	0,00	0,00	743 151,30	1 433 151,30	0,00	690 000,00
4541200019	Recettes	0,00	0,00	0,00	543 151,30	0,00	0,00	0,00	543 151,30	0,00	543 151,30
4541200020	Recettes	0,00	0,00	0,00	200 000,00	0,00	0,00	0,00	200 000,00	0,00	200 000,00
454120002099	Recettes	0,00	261 463,75	0,00	0,00	0,00	0,00	0,00	261 463,75	0,00	261 463,75
4541200021	Recettes	0,00	498 000,00	0,00	0,00	0,00	0,00	0,00	498 000,00	0,00	498 000,00
4541200022	Recettes	0,00	1 028 863,18	0,00	0,00	0,00	1 190 681,90	0,00	2 219 545,08	0,00	2 219 545,08

III – ÉTATS FINANCIERS	III
Balance des comptes	D

Numéro de compte	Libellé du compte	Balance d'entrée		Opérations non budgétaires		Opérations budgétaires		Total		Soldes	
		Débit	Crédit	Débit	Crédit	Débit	Crédit	Débit	Crédit	Débit	Crédit
4541200023	Recettes	0,00	100 000,00	0,00	0,00	0,00	0,00	0,00	100 000,00	0,00	100 000,00
4541200101	Recettes	0,00	88 000,00	0,00	0,00	0,00	0,00	0,00	88 000,00	0,00	88 000,00
4541200102	Recettes	0,00	224 000,00	0,00	0,00	0,00	0,00	0,00	224 000,00	0,00	224 000,00
4541200103	Recettes	0,00	645 113,73	0,00	0,00	0,00	0,00	0,00	645 113,73	0,00	645 113,73
4541200104	Recettes	0,00	117 500,00	0,00	0,00	0,00	0,00	0,00	117 500,00	0,00	117 500,00
4541202022	Recettes	0,00	2 717 492,00	0,00	0,00	192 220,00	319 245,00	192 220,00	3 036 737,00	0,00	2 844 517,00
4541202023	Recettes	0,00	1 660 204,00	0,00	0,00	0,00	123 600,00	0,00	1 783 804,00	0,00	1 783 804,00
4541202024	Recettes	0,00	277 348,00	0,00	0,00	0,00	2 496 784,00	0,00	2 774 132,00	0,00	2 774 132,00
	Sous Total compte 45412	0,00	24 163 398,87	743 151,30	743 151,30	192 220,00	4 130 310,90	935 371,30	29 036 861,07	0,00	28 101 489,77
	Sous Total compte 4541	25 376 101,23	24 163 398,87	1 194 812,42	1 194 812,42	7 893 177,74	4 136 108,90	34 464 091,39	29 494 320,19	4 969 771,20	0,00
	Sous Total compte 454	25 376 101,23	24 163 398,87	1 194 812,42	1 194 812,42	7 893 177,74	4 136 108,90	34 464 091,39	29 494 320,19	4 969 771,20	0,00
458100007	Dépenses (à subdiviser par mandat)	529 269,85	0,00	0,00	0,00	0,00	0,00	529 269,85	0,00	529 269,85	0,00
458100008	Dépenses (à subdiviser par mandat)	186 187,51	0,00	0,00	0,00	0,00	0,00	186 187,51	0,00	186 187,51	0,00
	Sous Total compte 4581	715 457,36	0,00	0,00	0,00	0,00	0,00	715 457,36	0,00	715 457,36	0,00
458200007	Recettes (à subdiviser par mandat)	0,00	393 000,00	0,00	0,00	0,00	0,00	0,00	393 000,00	0,00	393 000,00
458200008	Recettes (à subdiviser par mandat)	0,00	174 300,20	0,00	0,00	0,00	0,00	0,00	174 300,20	0,00	174 300,20
	Sous Total compte 4582	0,00	567 300,20	0,00	0,00	0,00	0,00	0,00	567 300,20	0,00	567 300,20
	Sous Total compte 458	715 457,36	567 300,20	0,00	0,00	0,00	0,00	715 457,36	567 300,20	148 157,16	0,00
	Sous Total compte 45	29 305 393,85	29 515 644,42	122 108 602,02	130 385 641,41	7 893 177,74	4 136 108,90	159 307 173,61	164 037 394,73	0,00	4 730 221,12
4621	Créances sur cessions d'immobilisations	25,00	0,00	2 543 676,00	2 131 676,00	0,00	0,00	2 543 701,00	2 131 676,00	412 025,00	0,00
	Sous Total compte 462	25,00	0,00	2 543 676,00	2 131 676,00	0,00	0,00	2 543 701,00	2 131 676,00	412 025,00	0,00
4632	Intérêts à payer	0,00	23 977,45	2 320 720,35	2 547 178,65	0,00	0,00	2 320 720,35	2 571 156,10	0,00	250 435,75

III – ÉTATS FINANCIERS

III

Balance des comptes

D

Numéro de compte	Libellé du compte	Balance d'entrée		Opérations non budgétaires		Opérations budgétaires		Total		Soldes	
		Débit	Crédit	Débit	Crédit	Débit	Crédit	Débit	Crédit	Débit	Crédit
	Sous Total compte 463	0,00	23 977,45	2 320 720,35	2 547 178,65	0,00	0,00	2 320 720,35	2 571 156,10	0,00	250 435,75
466	Excédents de versement	0,00	25 578,23	2 175 750,07	2 189 941,81	0,00	0,00	2 175 750,07	2 215 520,04	0,00	39 769,97
46711	Autres comptes créditeurs	0,00	636 914,56	66 471 010,64	68 836 488,12	0,00	0,00	66 471 010,64	69 473 402,68	0,00	3 002 392,04
46717	Autres comptes créditeurs - Cessions, op	0,00	0,00	2 290,00	2 290,00	0,00	0,00	2 290,00	2 290,00	0,00	0,00
	Sous Total compte 4671	0,00	636 914,56	66 473 300,64	68 838 778,12	0,00	0,00	66 473 300,64	69 475 692,68	0,00	3 002 392,04
46721	Débiteurs divers - Amiable	5 816 595,59	0,00	21 495 432,64	25 160 514,85	0,00	0,00	27 312 028,23	25 160 514,85	2 151 513,38	0,00
46726	Débiteurs divers - Contentieux	66 399,30	0,00	39 934,24	47 657,36	0,00	0,00	106 333,54	47 657,36	58 676,18	0,00
	Sous Total compte 4672	5 882 994,89	0,00	21 535 366,88	25 208 172,21	0,00	0,00	27 418 361,77	25 208 172,21	2 210 189,56	0,00
	Sous Total compte 467	5 882 994,89	636 914,56	88 008 667,52	94 046 950,33	0,00	0,00	93 891 662,41	94 683 864,89	0,00	792 202,48
4686	Charges à payer	0,00	341 199,85	341 199,85	171 541,41	0,00	0,00	341 199,85	512 741,26	0,00	171 541,41
4687	Produits à recevoir	2 265 929,58	0,00	2 271 141,24	2 265 929,58	0,00	0,00	4 537 070,82	2 265 929,58	2 271 141,24	0,00
	Sous Total compte 468	2 265 929,58	341 199,85	2 612 341,09	2 437 470,99	0,00	0,00	4 878 270,67	2 778 670,84	2 099 599,83	0,00
	Sous Total compte 46	8 148 949,47	1 027 670,09	97 661 155,03	103 353 217,78	0,00	0,00	105 810 104,50	104 380 887,87	1 429 216,63	0,00
4711	Versements des régisseurs	0,00	0,00	6 148 218,44	6 148 218,44	0,00	0,00	6 148 218,44	6 148 218,44	0,00	0,00
4712	Virements réimputés	0,00	2 949,72	5 164 008,19	5 176 097,72	0,00	0,00	5 164 008,19	5 179 047,44	0,00	15 039,25
47131	Versements sur contributions directes	0,00	0,00	159 359 604,34	159 359 604,34	0,00	0,00	159 359 604,34	159 359 604,34	0,00	0,00
47132	Versements sur dotation globale de fonct	0,00	0,00	24 908 559,00	24 908 559,00	0,00	0,00	24 908 559,00	24 908 559,00	0,00	0,00
47133	Fonds d'emprunt	0,00	0,00	45 797 585,70	45 797 585,70	0,00	0,00	45 797 585,70	45 797 585,70	0,00	0,00
47134	Subventions	0,00	0,00	4 442 451,72	4 461 051,72	0,00	0,00	4 442 451,72	4 461 051,72	0,00	18 600,00
47138	Autres	0,00	2 943 287,13	60 768 926,01	58 519 963,49	0,00	0,00	60 768 926,01	61 463 250,62	0,00	694 324,61
	Sous Total compte 4713	0,00	2 943 287,13	295 277 126,77	293 046 764,25	0,00	0,00	295 277 126,77	295 990 051,38	0,00	712 924,61
471411	Excédent à réimputer - Personnes physiqu	0,00	41 849,06	73 912,93	82 160,43	0,00	0,00	73 912,93	124 009,49	0,00	50 096,56

III – ÉTATS FINANCIERS

III

Balance des comptes

D

Numéro de compte	Libellé du compte	Balance d'entrée		Opérations non budgétaires		Opérations budgétaires		Total		Soldes	
		Débit	Crédit	Débit	Crédit	Débit	Crédit	Débit	Crédit	Débit	Crédit
471412	Excédent à réimputer - Personnes morales	0,00	4 183 984,59	4 394 908,89	436 070,69	0,00	0,00	4 394 908,89	4 620 055,28	0,00	225 146,39
	Sous Total compte 47141	0,00	4 225 833,65	4 468 821,82	518 231,12	0,00	0,00	4 468 821,82	4 744 064,77	0,00	275 242,95
47143	Flux d'encaissements à réimputer	0,00	1 467,35	57 263,74	59 946,55	0,00	0,00	57 263,74	61 413,90	0,00	4 150,16
	Sous Total compte 4714	0,00	4 227 301,00	4 526 085,56	578 177,67	0,00	0,00	4 526 085,56	4 805 478,67	0,00	279 393,11
47171	Recettes relevé BDF - hors Héra	0,00	7 109,24	32 399,57	27 323,83	0,00	0,00	32 399,57	34 433,07	0,00	2 033,50
	Sous Total compte 4717	0,00	7 109,24	32 399,57	27 323,83	0,00	0,00	32 399,57	34 433,07	0,00	2 033,50
4718	Autres recettes à régulariser	0,00	72 005,30	12 453 038,94	12 381 382,17	0,00	0,00	12 453 038,94	12 453 387,47	0,00	348,53
	Sous Total compte 471	0,00	7 252 652,39	323 600 877,47	317 357 964,08	0,00	0,00	323 600 877,47	324 610 616,47	0,00	1 009 739,00
47211	Remboursement d'annuités d'emprunt	223 554,03	0,00	24 164 137,42	22 194 334,35	0,00	0,00	24 387 691,45	22 194 334,35	2 193 357,10	0,00
47218	Autres dépenses	51 859,66	0,00	4 943 533,02	4 995 392,68	0,00	0,00	4 995 392,68	4 995 392,68	0,00	0,00
	Sous Total compte 4721	275 413,69	0,00	29 107 670,44	27 189 727,03	0,00	0,00	29 383 084,13	27 189 727,03	2 193 357,10	0,00
4722	Commissions bancaires en instance de man	0,00	0,00	10 228,20	10 228,20	0,00	0,00	10 228,20	10 228,20	0,00	0,00
4728	Autres dépenses à régulariser	0,00	0,00	30 927 438,92	30 927 438,92	0,00	0,00	30 927 438,92	30 927 438,92	0,00	0,00
	Sous Total compte 472	275 413,69	0,00	60 045 337,56	58 127 394,15	0,00	0,00	60 320 751,25	58 127 394,15	2 193 357,10	0,00
4751	Redevables sur rôle	0,00	0,00	2 772 082,13	2 772 082,13	0,00	0,00	2 772 082,13	2 772 082,13	0,00	0,00
4757	Produits sur rôle	0,00	0,00	2 681 462,06	2 681 462,06	0,00	0,00	2 681 462,06	2 681 462,06	0,00	0,00
4758	TVA sur rôle	0,00	0,00	90 620,07	90 620,07	0,00	0,00	90 620,07	90 620,07	0,00	0,00
	Sous Total compte 475	0,00	0,00	5 544 164,26	5 544 164,26	0,00	0,00	5 544 164,26	5 544 164,26	0,00	0,00
4784	Arrondis sur déclaration de TVA	5,29	0,00	13,19	9,44	0,00	0,00	18,48	9,44	9,04	0,00
	Sous Total compte 478	5,29	0,00	13,19	9,44	0,00	0,00	18,48	9,44	9,04	0,00
	Sous Total compte 47	275 418,98	7 252 652,39	389 190 392,48	381 029 531,93	0,00	0,00	389 465 811,46	388 282 184,32	1 183 627,14	0,00
4912	Dépréciations des comptes de redevables	0,00	185 240,94	0,00	0,00	185 240,94	243 241,97	185 240,94	428 482,91	0,00	243 241,97

III – ÉTATS FINANCIERS

III

Balance des comptes

D

Numéro de compte	Libellé du compte	Balance d'entrée		Opérations non budgétaires		Opérations budgétaires		Total		Soldes	
		Débit	Crédit	Débit	Crédit	Débit	Crédit	Débit	Crédit	Débit	Crédit
	Sous Total compte 491	0,00	185 240,94	0,00	0,00	185 240,94	243 241,97	185 240,94	428 482,91	0,00	243 241,97
4962	Dépréciations des comptes de débiteurs d	0,00	4 104,60	0,00	0,00	4 104,60	10 314,54	4 104,60	14 419,14	0,00	10 314,54
	Sous Total compte 496	0,00	4 104,60	0,00	0,00	4 104,60	10 314,54	4 104,60	14 419,14	0,00	10 314,54
	Sous Total compte 49	0,00	189 345,54	0,00	0,00	189 345,54	253 556,51	189 345,54	442 902,05	0,00	253 556,51
	Total classe 4	62 687 833,40	53 839 191,84	923 051 599,08	924 977 552,22	8 082 523,28	4 389 665,41	993 821 955,76	983 206 409,47	67 818 184,59	57 202 638,30
5113	Titres spéciaux de paiement	15 271,60	0,00	125 607,73	132 251,83	0,00	0,00	140 879,33	132 251,83	8 627,50	0,00
5115	Cartes bancaires à l'encaissement	0,00	0,00	1 477 870,33	1 477 870,33	0,00	0,00	1 477 870,33	1 477 870,33	0,00	0,00
5116	T.I.P. à l'encaissement	0,00	0,00	62 128,08	62 128,08	0,00	0,00	62 128,08	62 128,08	0,00	0,00
51172	Chèques impayés	237,55	0,00	16 723,20	16 960,75	0,00	0,00	16 960,75	16 960,75	0,00	0,00
51176	T.I.P. impayés	0,00	0,00	748,80	748,80	0,00	0,00	748,80	748,80	0,00	0,00
51178	Autres valeurs impayées	0,00	0,00	29 584,85	29 584,85	0,00	0,00	29 584,85	29 584,85	0,00	0,00
	Sous Total compte 5117	237,55	0,00	47 056,85	47 294,40	0,00	0,00	47 294,40	47 294,40	0,00	0,00
5118	Autres valeurs à l'encaissement	2 225,91	0,00	802 356,71	802 675,49	0,00	0,00	804 582,62	802 675,49	1 907,13	0,00
	Sous Total compte 511	17 735,06	0,00	2 515 019,70	2 522 220,13	0,00	0,00	2 532 754,76	2 522 220,13	10 534,63	0,00
515	Compte au Trésor	14 355 462,44	0,00	443 137 682,86	429 835 733,63	0,00	0,00	457 493 145,30	429 835 733,63	27 657 411,67	0,00
	Sous Total compte 51	14 373 197,50	0,00	445 652 702,56	432 357 953,76	0,00	0,00	460 025 900,06	432 357 953,76	27 667 946,30	0,00
5411	Régisseurs d'avances (avances)	12 049,96	0,00	12 764,09	15 916,72	0,00	0,00	24 814,05	15 916,72	8 897,33	0,00
5412	Régisseurs de recettes (fonds de caisse)	7 650,00	0,00	0,00	0,00	0,00	0,00	7 650,00	0,00	7 650,00	0,00
	Sous Total compte 541	19 699,96	0,00	12 764,09	15 916,72	0,00	0,00	32 464,05	15 916,72	16 547,33	0,00
	Sous Total compte 54	19 699,96	0,00	12 764,09	15 916,72	0,00	0,00	32 464,05	15 916,72	16 547,33	0,00
580	Opérations d'ordre budgétaires	0,00	0,00	25 136 806,37	25 136 806,37	0,00	0,00	25 136 806,37	25 136 806,37	0,00	0,00
584	Encaissement par lecture optique	0,00	0,00	1 365 575,81	1 365 575,81	0,00	0,00	1 365 575,81	1 365 575,81	0,00	0,00

III – ÉTATS FINANCIERS	III
Balance des comptes	D

Numéro de compte	Libellé du compte	Balance d'entrée		Opérations non budgétaires		Opérations budgétaires		Total		Soldes	
		Débit	Crédit	Débit	Crédit	Débit	Crédit	Débit	Crédit	Débit	Crédit
586	Opérations financières entre le budget p	0,00	0,00	37 948 442,67	37 948 442,67	0,00	0,00	37 948 442,67	37 948 442,67	0,00	0,00
5872	Compte pivot - Admission en non valeur e	0,00	0,00	17 619,38	17 619,38	0,00	0,00	17 619,38	17 619,38	0,00	0,00
	Sous Total compte 587	0,00	0,00	17 619,38	17 619,38	0,00	0,00	17 619,38	17 619,38	0,00	0,00
588	Autres virements internes	0,00	0,00	2 652 423,69	2 652 423,69	0,00	0,00	2 652 423,69	2 652 423,69	0,00	0,00
	Sous Total compte 58	0,00	0,00	67 120 867,92	67 120 867,92	0,00	0,00	67 120 867,92	67 120 867,92	0,00	0,00
	Total classe 5	14 392 897,46	0,00	512 786 334,57	499 494 738,40	0,00	0,00	527 179 232,03	499 494 738,40	27 684 493,63	0,00
6037	Variation des stocks de marchandises et	0,00	0,00	0,00	0,00	41 522,68	50 943,54	41 522,68	50 943,54	0,00	9 420,86
	Sous Total compte 603	0,00	0,00	0,00	0,00	41 522,68	50 943,54	41 522,68	50 943,54	0,00	9 420,86
6042	Achats de prestations de services (autre	0,00	0,00	0,00	0,00	4 210 836,26	188 771,19	4 210 836,26	188 771,19	4 022 065,07	0,00
	Sous Total compte 604	0,00	0,00	0,00	0,00	4 210 836,26	188 771,19	4 210 836,26	188 771,19	4 022 065,07	0,00
60611	Eau et assainissement	0,00	0,00	0,00	0,00	1 131 252,23	133 708,01	1 131 252,23	133 708,01	997 544,22	0,00
60612	Énergie - Électricité	0,00	0,00	0,00	0,00	4 214 684,84	1 047 441,48	4 214 684,84	1 047 441,48	3 167 243,36	0,00
60613	Chauffage urbain	0,00	0,00	0,00	0,00	1 396 302,39	305 435,65	1 396 302,39	305 435,65	1 090 866,74	0,00
	Sous Total compte 6061	0,00	0,00	0,00	0,00	6 742 239,46	1 486 585,14	6 742 239,46	1 486 585,14	5 255 654,32	0,00
60621	Combustibles	0,00	0,00	0,00	0,00	51 940,90	0,00	51 940,90	0,00	51 940,90	0,00
60622	Carburants	0,00	0,00	0,00	0,00	1 686 669,33	51 440,44	1 686 669,33	51 440,44	1 635 228,89	0,00
60623	Alimentation	0,00	0,00	0,00	0,00	990 237,46	20 942,01	990 237,46	20 942,01	969 295,45	0,00
60624	Produits de traitement	0,00	0,00	0,00	0,00	86 987,26	0,00	86 987,26	0,00	86 987,26	0,00
60628	Autres fournitures non stockées	0,00	0,00	0,00	0,00	2 399 592,91	182 920,60	2 399 592,91	182 920,60	2 216 672,31	0,00
	Sous Total compte 6062	0,00	0,00	0,00	0,00	5 215 427,86	255 303,05	5 215 427,86	255 303,05	4 960 124,81	0,00
60631	Fournitures d'entretien	0,00	0,00	0,00	0,00	178 992,48	15 322,13	178 992,48	15 322,13	163 670,35	0,00
60632	Fournitures de petit équipement	0,00	0,00	0,00	0,00	425 313,14	73 792,97	425 313,14	73 792,97	351 520,17	0,00

III – ÉTATS FINANCIERS

III

Balance des comptes

D

Numéro de compte	Libellé du compte	Balance d'entrée		Opérations non budgétaires		Opérations budgétaires		Total		Soldes	
		Débit	Crédit	Débit	Crédit	Débit	Crédit	Débit	Crédit	Débit	Crédit
60636	Habillement et Vêtements de travail	0,00	0,00	0,00	0,00	362 476,03	14 808,68	362 476,03	14 808,68	347 667,35	0,00
	Sous Total compte 6063	0,00	0,00	0,00	0,00	966 781,65	103 923,78	966 781,65	103 923,78	862 857,87	0,00
6064	Fournitures administratives	0,00	0,00	0,00	0,00	114 975,52	0,00	114 975,52	0,00	114 975,52	0,00
6065	Livres, disques, cassettes ... (biblioth)	0,00	0,00	0,00	0,00	29 551,89	0,00	29 551,89	0,00	29 551,89	0,00
6068	Autres matières et fournitures.	0,00	0,00	0,00	0,00	13 310,42	0,00	13 310,42	0,00	13 310,42	0,00
	Sous Total compte 606	0,00	0,00	0,00	0,00	13 082 286,80	1 845 811,97	13 082 286,80	1 845 811,97	11 236 474,83	0,00
6078	Autres marchandises	0,00	0,00	0,00	0,00	103 909,18	0,00	103 909,18	0,00	103 909,18	0,00
	Sous Total compte 607	0,00	0,00	0,00	0,00	103 909,18	0,00	103 909,18	0,00	103 909,18	0,00
	Sous Total compte 60	0,00	0,00	0,00	0,00	17 438 554,92	2 085 526,70	17 438 554,92	2 085 526,70	15 353 028,22	0,00
611	Contrats de prestations de services	0,00	0,00	0,00	0,00	6 783 694,60	565 674,66	6 783 694,60	565 674,66	6 218 019,94	0,00
61221	Matériel roulant	0,00	0,00	0,00	0,00	642 646,21	123 412,71	642 646,21	123 412,71	519 233,50	0,00
	Sous Total compte 6122	0,00	0,00	0,00	0,00	642 646,21	123 412,71	642 646,21	123 412,71	519 233,50	0,00
	Sous Total compte 612	0,00	0,00	0,00	0,00	642 646,21	123 412,71	642 646,21	123 412,71	519 233,50	0,00
6132	Locations immobilières	0,00	0,00	0,00	0,00	1 573 882,02	81 559,35	1 573 882,02	81 559,35	1 492 322,67	0,00
61351	Matériel roulant	0,00	0,00	0,00	0,00	11 054,88	888,00	11 054,88	888,00	10 166,88	0,00
61358	Autres	0,00	0,00	0,00	0,00	247 988,60	13 872,00	247 988,60	13 872,00	234 116,60	0,00
	Sous Total compte 6135	0,00	0,00	0,00	0,00	259 043,48	14 760,00	259 043,48	14 760,00	244 283,48	0,00
	Sous Total compte 613	0,00	0,00	0,00	0,00	1 832 925,50	96 319,35	1 832 925,50	96 319,35	1 736 606,15	0,00
614	Charges locatives et de copropriété	0,00	0,00	0,00	0,00	1 083 982,10	148 636,83	1 083 982,10	148 636,83	935 345,27	0,00
61521	Terrains	0,00	0,00	0,00	0,00	853 874,22	234 724,90	853 874,22	234 724,90	619 149,32	0,00
615221	Bâtiments publics	0,00	0,00	0,00	0,00	1 143 207,64	213 820,00	1 143 207,64	213 820,00	929 387,64	0,00
	Sous Total compte 61522	0,00	0,00	0,00	0,00	1 143 207,64	213 820,00	1 143 207,64	213 820,00	929 387,64	0,00

III – ÉTATS FINANCIERS

III

Balance des comptes

D

Numéro de compte	Libellé du compte	Balance d'entrée		Opérations non budgétaires		Opérations budgétaires		Total		Soldes	
		Débit	Crédit	Débit	Crédit	Débit	Crédit	Débit	Crédit	Débit	Crédit
615231	Voiries	0,00	0,00	0,00	0,00	2 648,40	0,00	2 648,40	0,00	2 648,40	0,00
	Sous Total compte 61523	0,00	0,00	0,00	0,00	2 648,40	0,00	2 648,40	0,00	2 648,40	0,00
	Sous Total compte 6152	0,00	0,00	0,00	0,00	1 999 730,26	448 544,90	1 999 730,26	448 544,90	1 551 185,36	0,00
61551	Matériel roulant	0,00	0,00	0,00	0,00	732 912,07	111 103,37	732 912,07	111 103,37	621 808,70	0,00
61558	Autres biens mobiliers	0,00	0,00	0,00	0,00	155 186,99	38 085,85	155 186,99	38 085,85	117 101,14	0,00
	Sous Total compte 6155	0,00	0,00	0,00	0,00	888 099,06	149 189,22	888 099,06	149 189,22	738 909,84	0,00
6156	Maintenance	0,00	0,00	0,00	0,00	1 508 584,02	225 870,97	1 508 584,02	225 870,97	1 282 713,05	0,00
	Sous Total compte 615	0,00	0,00	0,00	0,00	4 396 413,34	823 605,09	4 396 413,34	823 605,09	3 572 808,25	0,00
6161	Multirisques	0,00	0,00	0,00	0,00	863 241,28	9 810,00	863 241,28	9 810,00	853 431,28	0,00
	Sous Total compte 616	0,00	0,00	0,00	0,00	863 241,28	9 810,00	863 241,28	9 810,00	853 431,28	0,00
617	Études et recherches	0,00	0,00	0,00	0,00	211 140,00	29 508,00	211 140,00	29 508,00	181 632,00	0,00
6182	Documentation générale et technique	0,00	0,00	0,00	0,00	151 419,35	675,43	151 419,35	675,43	150 743,92	0,00
6184	Versements à des organismes de formation	0,00	0,00	0,00	0,00	370 656,63	22 830,00	370 656,63	22 830,00	347 826,63	0,00
6185	Frais de colloques et séminaires	0,00	0,00	0,00	0,00	4 815,00	0,00	4 815,00	0,00	4 815,00	0,00
6188	Autres frais divers	0,00	0,00	0,00	0,00	163 198,57	27 731,11	163 198,57	27 731,11	135 467,46	0,00
	Sous Total compte 618	0,00	0,00	0,00	0,00	690 089,55	51 236,54	690 089,55	51 236,54	638 853,01	0,00
	Sous Total compte 61	0,00	0,00	0,00	0,00	16 504 132,58	1 848 203,18	16 504 132,58	1 848 203,18	14 655 929,40	0,00
6215	Personnel affecté par la collectivité me	0,00	0,00	0,00	0,00	1 361 528,91	32 542,91	1 361 528,91	32 542,91	1 328 986,00	0,00
6218	Autre personnel extérieur	0,00	0,00	0,00	0,00	760 962,57	33 510,33	760 962,57	33 510,33	727 452,24	0,00
	Sous Total compte 621	0,00	0,00	0,00	0,00	2 122 491,48	66 053,24	2 122 491,48	66 053,24	2 056 438,24	0,00
62261	Honoraires médicaux et paramédicaux	0,00	0,00	0,00	0,00	680,00	0,00	680,00	0,00	680,00	0,00
62268	Autres honoraires, conseils...	0,00	0,00	0,00	0,00	452 832,07	118 833,95	452 832,07	118 833,95	333 998,12	0,00

III – ÉTATS FINANCIERS

III

Balance des comptes

D

Numéro de compte	Libellé du compte	Balance d'entrée		Opérations non budgétaires		Opérations budgétaires		Total		Soldes	
		Débit	Crédit	Débit	Crédit	Débit	Crédit	Débit	Crédit	Débit	Crédit
	Sous Total compte 6226	0,00	0,00	0,00	0,00	453 512,07	118 833,95	453 512,07	118 833,95	334 678,12	0,00
6227	Frais d'actes et de contentieux	0,00	0,00	0,00	0,00	95 056,50	0,00	95 056,50	0,00	95 056,50	0,00
6228	Divers	0,00	0,00	0,00	0,00	27 063,16	0,00	27 063,16	0,00	27 063,16	0,00
	Sous Total compte 622	0,00	0,00	0,00	0,00	575 631,73	118 833,95	575 631,73	118 833,95	456 797,78	0,00
6231	Annonces et insertions	0,00	0,00	0,00	0,00	441 989,36	19 947,34	441 989,36	19 947,34	422 042,02	0,00
6232	Fêtes et cérémonies	0,00	0,00	0,00	0,00	6 129,52	3 648,00	6 129,52	3 648,00	2 481,52	0,00
6233	Foires et expositions	0,00	0,00	0,00	0,00	2 604,42	0,00	2 604,42	0,00	2 604,42	0,00
6234	Réceptions	0,00	0,00	0,00	0,00	189 419,34	3 796,94	189 419,34	3 796,94	185 622,40	0,00
6236	Catalogues et imprimés	0,00	0,00	0,00	0,00	222 794,60	15 515,04	222 794,60	15 515,04	207 279,56	0,00
6238	Divers	0,00	0,00	0,00	0,00	312 091,45	19 712,40	312 091,45	19 712,40	292 379,05	0,00
	Sous Total compte 623	0,00	0,00	0,00	0,00	1 175 028,69	62 619,72	1 175 028,69	62 619,72	1 112 408,97	0,00
6241	Transports de biens	0,00	0,00	0,00	0,00	56 982,91	123,41	56 982,91	123,41	56 859,50	0,00
6245	Transports de personnes extérieures à la	0,00	0,00	0,00	0,00	1 386,00	0,00	1 386,00	0,00	1 386,00	0,00
6247	Transports collectifs du personnel	0,00	0,00	0,00	0,00	45 184,68	2 797,61	45 184,68	2 797,61	42 387,07	0,00
6248	Divers	0,00	0,00	0,00	0,00	4 155,18	0,00	4 155,18	0,00	4 155,18	0,00
	Sous Total compte 624	0,00	0,00	0,00	0,00	107 708,77	2 921,02	107 708,77	2 921,02	104 787,75	0,00
6251	Voyages, déplacements et missions	0,00	0,00	0,00	0,00	59 975,35	0,00	59 975,35	0,00	59 975,35	0,00
	Sous Total compte 625	0,00	0,00	0,00	0,00	59 975,35	0,00	59 975,35	0,00	59 975,35	0,00
6261	Frais d'affranchissement	0,00	0,00	0,00	0,00	82 449,09	0,00	82 449,09	0,00	82 449,09	0,00
6262	Frais de télécommunications	0,00	0,00	0,00	0,00	260 102,42	70 089,80	260 102,42	70 089,80	190 012,62	0,00
	Sous Total compte 626	0,00	0,00	0,00	0,00	342 551,51	70 089,80	342 551,51	70 089,80	272 461,71	0,00
627	Services bancaires et assimilés.	0,00	0,00	0,00	0,00	42 030,88	0,00	42 030,88	0,00	42 030,88	0,00

III – ÉTATS FINANCIERS

III

Balance des comptes

D

Numéro de compte	Libellé du compte	Balance d'entrée		Opérations non budgétaires		Opérations budgétaires		Total		Soldes	
		Débit	Crédit	Débit	Crédit	Débit	Crédit	Débit	Crédit	Débit	Crédit
6281	Concours divers (cotisations...)	0,00	0,00	0,00	0,00	113 909,04	3 321,00	113 909,04	3 321,00	110 588,04	0,00
6282	Frais de gardiennage	0,00	0,00	0,00	0,00	27 219,18	9 308,10	27 219,18	9 308,10	17 911,08	0,00
6283	Frais de nettoyage des locaux	0,00	0,00	0,00	0,00	608 934,11	106 354,13	608 934,11	106 354,13	502 579,98	0,00
62875	Aux communes membres du GFP	0,00	0,00	0,00	0,00	3 413 865,74	1 887 283,25	3 413 865,74	1 887 283,25	1 526 582,49	0,00
62878	A des tiers	0,00	0,00	0,00	0,00	53 285,62	0,00	53 285,62	0,00	53 285,62	0,00
	Sous Total compte 6287	0,00	0,00	0,00	0,00	3 467 151,36	1 887 283,25	3 467 151,36	1 887 283,25	1 579 868,11	0,00
6288	Autres	0,00	0,00	0,00	0,00	6 903,57	0,00	6 903,57	0,00	6 903,57	0,00
	Sous Total compte 628	0,00	0,00	0,00	0,00	4 224 117,26	2 006 266,48	4 224 117,26	2 006 266,48	2 217 850,78	0,00
	Sous Total compte 62	0,00	0,00	0,00	0,00	8 649 535,67	2 326 784,21	8 649 535,67	2 326 784,21	6 322 751,46	0,00
6336	Cotisations au CNFPT et au centre de ges	0,00	0,00	0,00	0,00	449 588,56	0,00	449 588,56	0,00	449 588,56	0,00
	Sous Total compte 633	0,00	0,00	0,00	0,00	449 588,56	0,00	449 588,56	0,00	449 588,56	0,00
63512	Taxes foncières	0,00	0,00	0,00	0,00	958 190,00	0,00	958 190,00	0,00	958 190,00	0,00
	Sous Total compte 6351	0,00	0,00	0,00	0,00	958 190,00	0,00	958 190,00	0,00	958 190,00	0,00
6354	Droits d'enregistrement et de timbre	0,00	0,00	0,00	0,00	9 303,18	1 401,06	9 303,18	1 401,06	7 902,12	0,00
6355	Taxes et impôts sur les véhicules	0,00	0,00	0,00	0,00	11 447,30	11 402,00	11 447,30	11 402,00	45,30	0,00
6358	Autres droits	0,00	0,00	0,00	0,00	269,66	0,00	269,66	0,00	269,66	0,00
	Sous Total compte 635	0,00	0,00	0,00	0,00	979 210,14	12 803,06	979 210,14	12 803,06	966 407,08	0,00
	Sous Total compte 63	0,00	0,00	0,00	0,00	1 428 798,70	12 803,06	1 428 798,70	12 803,06	1 415 995,64	0,00
64111	Rémunération principale	0,00	0,00	0,00	0,00	30 773 882,27	0,00	30 773 882,27	0,00	30 773 882,27	0,00
64112	Supplément familial de traitement et ind	0,00	0,00	0,00	0,00	684 989,65	0,00	684 989,65	0,00	684 989,65	0,00
64113	NBI	0,00	0,00	0,00	0,00	597 755,55	0,00	597 755,55	0,00	597 755,55	0,00
64118	Autres indemnités.	0,00	0,00	0,00	0,00	10 666 627,47	0,00	10 666 627,47	0,00	10 666 627,47	0,00

III – ÉTATS FINANCIERS

III

Balance des comptes

D

Numéro de compte	Libellé du compte	Balance d'entrée		Opérations non budgétaires		Opérations budgétaires		Total		Soldes	
		Débit	Crédit	Débit	Crédit	Débit	Crédit	Débit	Crédit	Débit	Crédit
	Sous Total compte 6411	0,00	0,00	0,00	0,00	42 723 254,94	0,00	42 723 254,94	0,00	42 723 254,94	0,00
64131	Rémunérations	0,00	0,00	0,00	0,00	13 148 331,67	0,00	13 148 331,67	0,00	13 148 331,67	0,00
	Sous Total compte 6413	0,00	0,00	0,00	0,00	13 148 331,67	0,00	13 148 331,67	0,00	13 148 331,67	0,00
6414	Personnel rémunéré à la vacation	0,00	0,00	0,00	0,00	1 283 133,77	0,00	1 283 133,77	0,00	1 283 133,77	0,00
6417	Rémunérations des apprentis	0,00	0,00	0,00	0,00	386 770,01	0,00	386 770,01	0,00	386 770,01	0,00
6419	Remboursements sur rémunérations du pers	0,00	0,00	0,00	0,00	727,35	32 818,74	727,35	32 818,74	0,00	32 091,39
	Sous Total compte 641	0,00	0,00	0,00	0,00	57 542 217,74	32 818,74	57 542 217,74	32 818,74	57 509 399,00	0,00
6451	Cotisations à l'U.R.S.S.A.F.	0,00	0,00	0,00	0,00	10 489 956,96	0,00	10 489 956,96	0,00	10 489 956,96	0,00
6453	Cotisations aux caisses de retraite	0,00	0,00	0,00	0,00	10 593 277,31	0,00	10 593 277,31	0,00	10 593 277,31	0,00
6459	Remboursements sur charges de Sécurité S	0,00	0,00	0,00	0,00	934,17	214 720,64	934,17	214 720,64	0,00	213 786,47
	Sous Total compte 645	0,00	0,00	0,00	0,00	21 084 168,44	214 720,64	21 084 168,44	214 720,64	20 869 447,80	0,00
6471	Prestations versées pour le compte du F.	0,00	0,00	0,00	0,00	225 984,59	0,00	225 984,59	0,00	225 984,59	0,00
64731	Versées directement	0,00	0,00	0,00	0,00	520 410,72	238,59	520 410,72	238,59	520 172,13	0,00
	Sous Total compte 6473	0,00	0,00	0,00	0,00	520 410,72	238,59	520 410,72	238,59	520 172,13	0,00
6475	Médecine du travail, pharmacie	0,00	0,00	0,00	0,00	49 387,39	229,68	49 387,39	229,68	49 157,71	0,00
6478	Autres charges sociales diverses	0,00	0,00	0,00	0,00	856 574,99	0,00	856 574,99	0,00	856 574,99	0,00
	Sous Total compte 647	0,00	0,00	0,00	0,00	1 652 357,69	468,27	1 652 357,69	468,27	1 651 889,42	0,00
6488	Autres	0,00	0,00	0,00	0,00	110 818,79	0,00	110 818,79	0,00	110 818,79	0,00
	Sous Total compte 648	0,00	0,00	0,00	0,00	110 818,79	0,00	110 818,79	0,00	110 818,79	0,00
	Sous Total compte 64	0,00	0,00	0,00	0,00	80 389 562,66	248 007,65	80 389 562,66	248 007,65	80 141 555,01	0,00
65132	Prix	0,00	0,00	0,00	0,00	2 700,00	0,00	2 700,00	0,00	2 700,00	0,00

III – ÉTATS FINANCIERS

III

Balance des comptes

D

Numéro de compte	Libellé du compte	Balance d'entrée		Opérations non budgétaires		Opérations budgétaires		Total		Soldes	
		Débit	Crédit	Débit	Crédit	Débit	Crédit	Débit	Crédit	Débit	Crédit
65138	Autres secours	0,00	0,00	0,00	0,00	13 884,21	0,00	13 884,21	0,00	13 884,21	0,00
	Sous Total compte 6513	0,00	0,00	0,00	0,00	16 584,21	0,00	16 584,21	0,00	16 584,21	0,00
	Sous Total compte 651	0,00	0,00	0,00	0,00	16 584,21	0,00	16 584,21	0,00	16 584,21	0,00
65311	Indemnités de fonction	0,00	0,00	0,00	0,00	875 441,58	0,00	875 441,58	0,00	875 441,58	0,00
65312	Frais de mission et de déplacement	0,00	0,00	0,00	0,00	20 037,32	0,00	20 037,32	0,00	20 037,32	0,00
65313	Cotisations de retraite	0,00	0,00	0,00	0,00	58 992,61	0,00	58 992,61	0,00	58 992,61	0,00
65314	Cotisations de sécurité sociale - part p	0,00	0,00	0,00	0,00	196 583,87	385,52	196 583,87	385,52	196 198,35	0,00
65316	Frais de représentation du maire	0,00	0,00	0,00	0,00	5 000,00	0,00	5 000,00	0,00	5 000,00	0,00
653172	Cotisations au fonds de financement de l	0,00	0,00	0,00	0,00	1 215,89	0,00	1 215,89	0,00	1 215,89	0,00
	Sous Total compte 65317	0,00	0,00	0,00	0,00	1 215,89	0,00	1 215,89	0,00	1 215,89	0,00
	Sous Total compte 6531	0,00	0,00	0,00	0,00	1 157 271,27	385,52	1 157 271,27	385,52	1 156 885,75	0,00
	Sous Total compte 653	0,00	0,00	0,00	0,00	1 157 271,27	385,52	1 157 271,27	385,52	1 156 885,75	0,00
6541	Créances admises en non-valeur	0,00	0,00	0,00	0,00	7 453,31	0,00	7 453,31	0,00	7 453,31	0,00
6542	Créances éteintes	0,00	0,00	0,00	0,00	10 166,07	0,00	10 166,07	0,00	10 166,07	0,00
	Sous Total compte 654	0,00	0,00	0,00	0,00	17 619,38	0,00	17 619,38	0,00	17 619,38	0,00
65568	Autres contributions	0,00	0,00	0,00	0,00	24 330 988,41	4 713 055,76	24 330 988,41	4 713 055,76	19 617 932,65	0,00
	Sous Total compte 6556	0,00	0,00	0,00	0,00	24 330 988,41	4 713 055,76	24 330 988,41	4 713 055,76	19 617 932,65	0,00
	Sous Total compte 655	0,00	0,00	0,00	0,00	24 330 988,41	4 713 055,76	24 330 988,41	4 713 055,76	19 617 932,65	0,00
6561	Organismes de regroupement	0,00	0,00	0,00	0,00	32 572,27	0,00	32 572,27	0,00	32 572,27	0,00
	Sous Total compte 656	0,00	0,00	0,00	0,00	32 572,27	0,00	32 572,27	0,00	32 572,27	0,00
657341	Communes membres du GFP	0,00	0,00	0,00	0,00	95 500,00	0,00	95 500,00	0,00	95 500,00	0,00
	Sous Total compte 65734	0,00	0,00	0,00	0,00	95 500,00	0,00	95 500,00	0,00	95 500,00	0,00

III – ÉTATS FINANCIERS

III

Balance des comptes

D

Numéro de compte	Libellé du compte	Balance d'entrée		Opérations non budgétaires		Opérations budgétaires		Total		Soldes	
		Débit	Crédit	Débit	Crédit	Débit	Crédit	Débit	Crédit	Débit	Crédit
65736221	non dotés de la personnalité morale	0,00	0,00	0,00	0,00	13 700 000,00	0,00	13 700 000,00	0,00	13 700 000,00	0,00
	Sous Total compte 6573622	0,00	0,00	0,00	0,00	13 700 000,00	0,00	13 700 000,00	0,00	13 700 000,00	0,00
	Sous Total compte 657362	0,00	0,00	0,00	0,00	13 700 000,00	0,00	13 700 000,00	0,00	13 700 000,00	0,00
	Sous Total compte 65736	0,00	0,00	0,00	0,00	13 700 000,00	0,00	13 700 000,00	0,00	13 700 000,00	0,00
	Sous Total compte 6573	0,00	0,00	0,00	0,00	13 795 500,00	0,00	13 795 500,00	0,00	13 795 500,00	0,00
65748	Autres personnes de droit privé	0,00	0,00	0,00	0,00	19 388 452,02	346 672,12	19 388 452,02	346 672,12	19 041 779,90	0,00
	Sous Total compte 6574	0,00	0,00	0,00	0,00	19 388 452,02	346 672,12	19 388 452,02	346 672,12	19 041 779,90	0,00
6577	Remises gracieuses	0,00	0,00	0,00	0,00	264,85	0,00	264,85	0,00	264,85	0,00
	Sous Total compte 657	0,00	0,00	0,00	0,00	33 184 216,87	346 672,12	33 184 216,87	346 672,12	32 837 544,75	0,00
65811	Droits d'utilisation - informatique en n	0,00	0,00	0,00	0,00	79 328,64	3 068,65	79 328,64	3 068,65	76 259,99	0,00
65818	Autres	0,00	0,00	0,00	0,00	118 208,85	4 606,42	118 208,85	4 606,42	113 602,43	0,00
	Sous Total compte 6581	0,00	0,00	0,00	0,00	197 537,49	7 675,07	197 537,49	7 675,07	189 862,42	0,00
6583	Pénalités sur marchés	0,00	0,00	0,00	0,00	411,87	0,00	411,87	0,00	411,87	0,00
6584	Amendes fiscales et pénales	0,00	0,00	0,00	0,00	3 195,00	2 625,00	3 195,00	2 625,00	570,00	0,00
65888	Autres	0,00	0,00	0,00	0,00	425 749,67	977,20	425 749,67	977,20	424 772,47	0,00
	Sous Total compte 6588	0,00	0,00	0,00	0,00	425 749,67	977,20	425 749,67	977,20	424 772,47	0,00
	Sous Total compte 658	0,00	0,00	0,00	0,00	626 894,03	11 277,27	626 894,03	11 277,27	615 616,76	0,00
	Sous Total compte 65	0,00	0,00	0,00	0,00	59 366 146,44	5 071 390,67	59 366 146,44	5 071 390,67	54 294 755,77	0,00
66111	Intérêts réglés à l'échéance	0,00	0,00	0,00	0,00	2 663 768,68	1 166,67	2 663 768,68	1 166,67	2 662 602,01	0,00
66112	Intérêts - rattachement des ICNE	0,00	0,00	0,00	0,00	372 199,37	531 327,37	372 199,37	531 327,37	0,00	159 128,00
	Sous Total compte 6611	0,00	0,00	0,00	0,00	3 035 968,05	532 494,04	3 035 968,05	532 494,04	2 503 474,01	0,00
	Sous Total compte 661	0,00	0,00	0,00	0,00	3 035 968,05	532 494,04	3 035 968,05	532 494,04	2 503 474,01	0,00

III – ÉTATS FINANCIERS

III

Balance des comptes

D

Numéro de compte	Libellé du compte	Balance d'entrée		Opérations non budgétaires		Opérations budgétaires		Total		Soldes	
		Débit	Crédit	Débit	Crédit	Débit	Crédit	Débit	Crédit	Débit	Crédit
666	Pertes de change sur créances et dettes	0,00	0,00	0,00	0,00	9,88	0,00	9,88	0,00	9,88	0,00
	Sous Total compte 66	0,00	0,00	0,00	0,00	3 035 977,93	532 494,04	3 035 977,93	532 494,04	2 503 483,89	0,00
673	Titres annulés (sur exercices antérieurs)	0,00	0,00	0,00	0,00	85 545,45	0,00	85 545,45	0,00	85 545,45	0,00
675	Valeurs comptables des immobilisations c	0,00	0,00	0,00	0,00	4 732 022,58	1 149 362,44	4 732 022,58	1 149 362,44	3 582 660,14	0,00
6761	Différences sur réalisations (positives)	0,00	0,00	0,00	0,00	199 401,94	150 637,56	199 401,94	150 637,56	48 764,38	0,00
	Sous Total compte 676	0,00	0,00	0,00	0,00	199 401,94	150 637,56	199 401,94	150 637,56	48 764,38	0,00
	Sous Total compte 67	0,00	0,00	0,00	0,00	5 016 969,97	1 300 000,00	5 016 969,97	1 300 000,00	3 716 969,97	0,00
6811	Dotations aux amortissements des immobil	0,00	0,00	0,00	0,00	10 990 711,40	632,66	10 990 711,40	632,66	10 990 078,74	0,00
6815	Dotations aux provisions pour risques et	0,00	0,00	0,00	0,00	27 087,00	0,00	27 087,00	0,00	27 087,00	0,00
6817	Dotations aux dépréciations des actifs c	0,00	0,00	0,00	0,00	253 556,51	0,00	253 556,51	0,00	253 556,51	0,00
	Sous Total compte 681	0,00	0,00	0,00	0,00	11 271 354,91	632,66	11 271 354,91	632,66	11 270 722,25	0,00
	Sous Total compte 68	0,00	0,00	0,00	0,00	11 271 354,91	632,66	11 271 354,91	632,66	11 270 722,25	0,00
	Total classe 6	0,00	0,00	0,00	0,00	203 101 033,78	13 425 842,17	203 101 033,78	13 425 842,17	190 089 618,33	414 426,72
70323	Redevance d'occupation du domaine public	0,00	0,00	0,00	0,00	1 258,79	227 803,36	1 258,79	227 803,36	0,00	226 544,57
	Sous Total compte 7032	0,00	0,00	0,00	0,00	1 258,79	227 803,36	1 258,79	227 803,36	0,00	226 544,57
70388	Autres redevances et recettes diverses	0,00	0,00	0,00	0,00	40 290,00	561 408,84	40 290,00	561 408,84	0,00	521 118,84
	Sous Total compte 7038	0,00	0,00	0,00	0,00	40 290,00	561 408,84	40 290,00	561 408,84	0,00	521 118,84
	Sous Total compte 703	0,00	0,00	0,00	0,00	41 548,79	789 212,20	41 548,79	789 212,20	0,00	747 663,41
704	Travaux	0,00	0,00	0,00	0,00	830 872,53	2 852 709,57	830 872,53	2 852 709,57	0,00	2 021 837,04
70612	Redevance spéciale d'enlèvement des ordu	0,00	0,00	0,00	0,00	0,00	1 592 891,01	0,00	1 592 891,01	0,00	1 592 891,01

III – ÉTATS FINANCIERS

III

Balance des comptes

D

Numéro de compte	Libellé du compte	Balance d'entrée		Opérations non budgétaires		Opérations budgétaires		Total		Soldes	
		Débit	Crédit	Débit	Crédit	Débit	Crédit	Débit	Crédit	Débit	Crédit
70613	Abonnement ou redevance pour enlèvement	0,00	0,00	0,00	0,00	0,00	77 163,14	0,00	77 163,14	0,00	77 163,14
	Sous Total compte 7061	0,00	0,00	0,00	0,00	0,00	1 670 054,15	0,00	1 670 054,15	0,00	1 670 054,15
70631	A caractère sportif	0,00	0,00	0,00	0,00	100 270,71	1 494 263,12	100 270,71	1 494 263,12	0,00	1 393 992,41
70632	A caractère de loisirs	0,00	0,00	0,00	0,00	950,75	2 926 476,07	950,75	2 926 476,07	0,00	2 925 525,32
	Sous Total compte 7063	0,00	0,00	0,00	0,00	101 221,46	4 420 739,19	101 221,46	4 420 739,19	0,00	4 319 517,73
7066	Redevances et droits des services à cara	0,00	0,00	0,00	0,00	0,00	607 725,26	0,00	607 725,26	0,00	607 725,26
7067	Redevances et droits des services périsc	0,00	0,00	0,00	0,00	27 399,55	6 373 580,84	27 399,55	6 373 580,84	0,00	6 346 181,29
706888	Autres	0,00	0,00	0,00	0,00	237 904,74	3 201 971,52	237 904,74	3 201 971,52	0,00	2 964 066,78
	Sous Total compte 70688	0,00	0,00	0,00	0,00	237 904,74	3 201 971,52	237 904,74	3 201 971,52	0,00	2 964 066,78
	Sous Total compte 7068	0,00	0,00	0,00	0,00	237 904,74	3 201 971,52	237 904,74	3 201 971,52	0,00	2 964 066,78
	Sous Total compte 706	0,00	0,00	0,00	0,00	366 525,75	16 274 070,96	366 525,75	16 274 070,96	0,00	15 907 545,21
7078	Autres marchandises	0,00	0,00	0,00	0,00	335 893,05	729 562,63	335 893,05	729 562,63	0,00	393 669,58
	Sous Total compte 707	0,00	0,00	0,00	0,00	335 893,05	729 562,63	335 893,05	729 562,63	0,00	393 669,58
7082	Commissions	0,00	0,00	0,00	0,00	3 756,51	37 857,31	3 756,51	37 857,31	0,00	34 100,80
7083	Locations diverses (autres qu'immeubles)	0,00	0,00	0,00	0,00	0,00	77 562,10	0,00	77 562,10	0,00	77 562,10
708421	non dotés de la personnalité morale	0,00	0,00	0,00	0,00	0,00	8 370 674,59	0,00	8 370 674,59	0,00	8 370 674,59
	Sous Total compte 70842	0,00	0,00	0,00	0,00	0,00	8 370 674,59	0,00	8 370 674,59	0,00	8 370 674,59
70845	aux communes membres du GFP	0,00	0,00	0,00	0,00	5 548 389,48	7 987 835,43	5 548 389,48	7 987 835,43	0,00	2 439 445,95
70848	aux autres organismes	0,00	0,00	0,00	0,00	167 151,81	3 905 010,80	167 151,81	3 905 010,80	0,00	3 737 858,99
	Sous Total compte 7084	0,00	0,00	0,00	0,00	5 715 541,29	20 263 520,82	5 715 541,29	20 263 520,82	0,00	14 547 979,53
708721	non dotés de la personnalité morale	0,00	0,00	0,00	0,00	47 091,19	1 433 846,35	47 091,19	1 433 846,35	0,00	1 386 755,16

III – ÉTATS FINANCIERS	III
Balance des comptes	D

Numéro de compte	Libellé du compte	Balance d'entrée		Opérations non budgétaires		Opérations budgétaires		Total		Soldes	
		Débit	Crédit	Débit	Crédit	Débit	Crédit	Débit	Crédit	Débit	Crédit
	Sous Total compte 70872	0,00	0,00	0,00	0,00	47 091,19	1 433 846,35	47 091,19	1 433 846,35	0,00	1 386 755,16
70875	par les communes membres du GFP	0,00	0,00	0,00	0,00	243 927,56	1 015 326,20	243 927,56	1 015 326,20	0,00	771 398,64
70878	par des tiers	0,00	0,00	0,00	0,00	0,00	393 829,45	0,00	393 829,45	0,00	393 829,45
	Sous Total compte 7087	0,00	0,00	0,00	0,00	291 018,75	2 843 002,00	291 018,75	2 843 002,00	0,00	2 551 983,25
7088	Autres produits d'activités annexes (abo)	0,00	0,00	0,00	0,00	102,37	429 240,17	102,37	429 240,17	0,00	429 137,80
	Sous Total compte 708	0,00	0,00	0,00	0,00	6 010 418,92	23 651 182,40	6 010 418,92	23 651 182,40	0,00	17 640 763,48
	Sous Total compte 70	0,00	0,00	0,00	0,00	7 585 259,04	44 296 737,76	7 585 259,04	44 296 737,76	0,00	36 711 478,72
722	Immobilisations corporelles	0,00	0,00	0,00	0,00	0,00	147 336,98	0,00	147 336,98	0,00	147 336,98
	Sous Total compte 72	0,00	0,00	0,00	0,00	0,00	147 336,98	0,00	147 336,98	0,00	147 336,98
73111	Impôts directs locaux	0,00	0,00	0,00	0,00	0,00	49 285 655,00	0,00	49 285 655,00	0,00	49 285 655,00
73113	Taxe sur les surfaces commerciales	0,00	0,00	0,00	0,00	0,00	4 923 276,00	0,00	4 923 276,00	0,00	4 923 276,00
73114	Imposition forfaitaire sur les entreprises	0,00	0,00	0,00	0,00	0,00	2 290 097,00	0,00	2 290 097,00	0,00	2 290 097,00
73118	Autres contributions directes	0,00	0,00	0,00	0,00	0,00	918 990,00	0,00	918 990,00	0,00	918 990,00
	Sous Total compte 7311	0,00	0,00	0,00	0,00	0,00	57 418 018,00	0,00	57 418 018,00	0,00	57 418 018,00
73133	Taxe d'enlèvement des ordures ménagères	0,00	0,00	0,00	0,00	0,00	43 715 865,00	0,00	43 715 865,00	0,00	43 715 865,00
73136	Taxe pour la gestion des milieux aquatiques	0,00	0,00	0,00	0,00	0,00	606 580,00	0,00	606 580,00	0,00	606 580,00
	Sous Total compte 7313	0,00	0,00	0,00	0,00	0,00	44 322 445,00	0,00	44 322 445,00	0,00	44 322 445,00
731721	Taxe de séjour	0,00	0,00	0,00	0,00	5 103,67	1 631 110,93	5 103,67	1 631 110,93	0,00	1 626 007,26
	Sous Total compte 73172	0,00	0,00	0,00	0,00	5 103,67	1 631 110,93	5 103,67	1 631 110,93	0,00	1 626 007,26
	Sous Total compte 7317	0,00	0,00	0,00	0,00	5 103,67	1 631 110,93	5 103,67	1 631 110,93	0,00	1 626 007,26
	Sous Total compte 731	0,00	0,00	0,00	0,00	5 103,67	103 371 573,93	5 103,67	103 371 573,93	0,00	103 366 470,26

III – ÉTATS FINANCIERS	III
Balance des comptes	D

Numéro de compte	Libellé du compte	Balance d'entrée		Opérations non budgétaires		Opérations budgétaires		Total		Soldes	
		Débit	Crédit	Débit	Crédit	Débit	Crédit	Débit	Crédit	Débit	Crédit
73211	Attribution de compensation	0,00	0,00	0,00	0,00	0,00	2 235,00	0,00	2 235,00	0,00	2 235,00
	Sous Total compte 7321	0,00	0,00	0,00	0,00	0,00	2 235,00	0,00	2 235,00	0,00	2 235,00
73221	FNGIR	0,00	0,00	0,00	0,00	0,00	14 569 273,00	0,00	14 569 273,00	0,00	14 569 273,00
	Sous Total compte 7322	0,00	0,00	0,00	0,00	0,00	14 569 273,00	0,00	14 569 273,00	0,00	14 569 273,00
	Sous Total compte 732	0,00	0,00	0,00	0,00	0,00	14 571 508,00	0,00	14 571 508,00	0,00	14 571 508,00
7351	Fraction compensatoire de la TFPB et de	0,00	0,00	0,00	0,00	0,00	37 504 415,00	0,00	37 504 415,00	0,00	37 504 415,00
7352	Fraction compensatoire de la CVAE	0,00	0,00	0,00	0,00	0,00	20 983 838,00	0,00	20 983 838,00	0,00	20 983 838,00
7358	Autres	0,00	0,00	0,00	0,00	0,00	152 121,00	0,00	152 121,00	0,00	152 121,00
	Sous Total compte 735	0,00	0,00	0,00	0,00	0,00	58 640 374,00	0,00	58 640 374,00	0,00	58 640 374,00
7391118	Autres restitutions au titre des dégrèvements	0,00	0,00	0,00	0,00	30 377,31	0,00	30 377,31	0,00	30 377,31	0,00
	Sous Total compte 739111	0,00	0,00	0,00	0,00	30 377,31	0,00	30 377,31	0,00	30 377,31	0,00
	Sous Total compte 73911	0,00	0,00	0,00	0,00	30 377,31	0,00	30 377,31	0,00	30 377,31	0,00
	Sous Total compte 7391	0,00	0,00	0,00	0,00	30 377,31	0,00	30 377,31	0,00	30 377,31	0,00
739211	Attribution de compensation	0,00	0,00	0,00	0,00	65 287 652,75	0,00	65 287 652,75	0,00	65 287 652,75	0,00
739212	Dotation de solidarité communautaire	0,00	0,00	0,00	0,00	3 000 000,00	0,00	3 000 000,00	0,00	3 000 000,00	0,00
739218	Autres prélèvements pour reversements de	0,00	0,00	0,00	0,00	3 785 767,00	0,00	3 785 767,00	0,00	3 785 767,00	0,00
	Sous Total compte 73921	0,00	0,00	0,00	0,00	72 073 419,75	0,00	72 073 419,75	0,00	72 073 419,75	0,00
7392221	Fonds de péréquation des ressources comm	0,00	0,00	0,00	0,00	427 446,00	0,00	427 446,00	0,00	427 446,00	0,00
	Sous Total compte 739222	0,00	0,00	0,00	0,00	427 446,00	0,00	427 446,00	0,00	427 446,00	0,00
	Sous Total compte 73922	0,00	0,00	0,00	0,00	427 446,00	0,00	427 446,00	0,00	427 446,00	0,00
	Sous Total compte 7392	0,00	0,00	0,00	0,00	72 500 865,75	0,00	72 500 865,75	0,00	72 500 865,75	0,00

III – ÉTATS FINANCIERS

III

Balance des comptes

D

Numéro de compte	Libellé du compte	Balance d'entrée		Opérations non budgétaires		Opérations budgétaires		Total		Soldes	
		Débit	Crédit	Débit	Crédit	Débit	Crédit	Débit	Crédit	Débit	Crédit
7398	Reversements, restitutions et prélèvements	0,00	0,00	0,00	0,00	117 859,50	0,00	117 859,50	0,00	117 859,50	0,00
	Sous Total compte 739	0,00	0,00	0,00	0,00	72 649 102,56	0,00	72 649 102,56	0,00	72 649 102,56	0,00
	Sous Total compte 73	0,00	0,00	0,00	0,00	72 654 206,23	176 583 455,93	72 654 206,23	176 583 455,93	0,00	103 929 249,70
741124	Dotation d'intercommunalité des EPCI	0,00	0,00	0,00	0,00	0,00	5 495 065,00	0,00	5 495 065,00	0,00	5 495 065,00
741126	Dotation de compensation des EPCI	0,00	0,00	0,00	0,00	0,00	19 413 494,00	0,00	19 413 494,00	0,00	19 413 494,00
	Sous Total compte 74112	0,00	0,00	0,00	0,00	0,00	24 908 559,00	0,00	24 908 559,00	0,00	24 908 559,00
	Sous Total compte 7411	0,00	0,00	0,00	0,00	0,00	24 908 559,00	0,00	24 908 559,00	0,00	24 908 559,00
	Sous Total compte 741	0,00	0,00	0,00	0,00	0,00	24 908 559,00	0,00	24 908 559,00	0,00	24 908 559,00
744	FCTVA	0,00	0,00	0,00	0,00	0,00	37 629,85	0,00	37 629,85	0,00	37 629,85
74611	DGD	0,00	0,00	0,00	0,00	0,00	100 232,30	0,00	100 232,30	0,00	100 232,30
	Sous Total compte 7461	0,00	0,00	0,00	0,00	0,00	100 232,30	0,00	100 232,30	0,00	100 232,30
	Sous Total compte 746	0,00	0,00	0,00	0,00	0,00	100 232,30	0,00	100 232,30	0,00	100 232,30
74718	Autres	0,00	0,00	0,00	0,00	0,00	513 606,90	0,00	513 606,90	0,00	513 606,90
	Sous Total compte 7471	0,00	0,00	0,00	0,00	0,00	513 606,90	0,00	513 606,90	0,00	513 606,90
7473	Départements	0,00	0,00	0,00	0,00	219 000,00	680 034,00	219 000,00	680 034,00	0,00	461 034,00
74741	Communes membres du GFP	0,00	0,00	0,00	0,00	197 000,00	767 431,29	197 000,00	767 431,29	0,00	570 431,29
74748	Autres communes	0,00	0,00	0,00	0,00	0,00	2 352 337,00	0,00	2 352 337,00	0,00	2 352 337,00
	Sous Total compte 7474	0,00	0,00	0,00	0,00	197 000,00	3 119 768,29	197 000,00	3 119 768,29	0,00	2 922 768,29
74772	FEDER	0,00	0,00	0,00	0,00	0,00	27 125,00	0,00	27 125,00	0,00	27 125,00
	Sous Total compte 7477	0,00	0,00	0,00	0,00	0,00	27 125,00	0,00	27 125,00	0,00	27 125,00
7478222	Caisses d'allocations familiales	0,00	0,00	0,00	0,00	907 348,53	5 678 770,99	907 348,53	5 678 770,99	0,00	4 771 422,46
	Sous Total compte 747822	0,00	0,00	0,00	0,00	907 348,53	5 678 770,99	907 348,53	5 678 770,99	0,00	4 771 422,46

III – ÉTATS FINANCIERS

III

Balance des comptes

D

Numéro de compte	Libellé du compte	Balance d'entrée		Opérations non budgétaires		Opérations budgétaires		Total		Soldes	
		Débit	Crédit	Débit	Crédit	Débit	Crédit	Débit	Crédit	Débit	Crédit
	Sous Total compte 74782	0,00	0,00	0,00	0,00	907 348,53	5 678 770,99	907 348,53	5 678 770,99	0,00	4 771 422,46
747888	Autres	0,00	0,00	0,00	0,00	429 310,85	1 557 645,66	429 310,85	1 557 645,66	0,00	1 128 334,81
	Sous Total compte 74788	0,00	0,00	0,00	0,00	429 310,85	1 557 645,66	429 310,85	1 557 645,66	0,00	1 128 334,81
	Sous Total compte 7478	0,00	0,00	0,00	0,00	1 336 659,38	7 236 416,65	1 336 659,38	7 236 416,65	0,00	5 899 757,27
	Sous Total compte 747	0,00	0,00	0,00	0,00	1 752 659,38	11 576 950,84	1 752 659,38	11 576 950,84	0,00	9 824 291,46
748312	D.C.R.T.P.	0,00	0,00	0,00	0,00	0,00	6 170 101,00	0,00	6 170 101,00	0,00	6 170 101,00
	Sous Total compte 74831	0,00	0,00	0,00	0,00	0,00	6 170 101,00	0,00	6 170 101,00	0,00	6 170 101,00
74832	État - Compensation au titre de la Contr	0,00	0,00	0,00	0,00	20 291,00	12 801 129,00	20 291,00	12 801 129,00	0,00	12 780 838,00
74833	État - Compensation au titre des exonéra	0,00	0,00	0,00	0,00	14 093,00	686 494,00	14 093,00	686 494,00	0,00	672 401,00
74834	État - compensation au titre des exonéra	0,00	0,00	0,00	0,00	0,00	235 296,00	0,00	235 296,00	0,00	235 296,00
748388	Autres	0,00	0,00	0,00	0,00	0,00	34 384,00	0,00	34 384,00	0,00	34 384,00
	Sous Total compte 74838	0,00	0,00	0,00	0,00	0,00	34 384,00	0,00	34 384,00	0,00	34 384,00
	Sous Total compte 7483	0,00	0,00	0,00	0,00	34 384,00	19 927 404,00	34 384,00	19 927 404,00	0,00	19 893 020,00
	Sous Total compte 748	0,00	0,00	0,00	0,00	34 384,00	19 927 404,00	34 384,00	19 927 404,00	0,00	19 893 020,00
	Sous Total compte 74	0,00	0,00	0,00	0,00	1 787 043,38	56 550 775,99	1 787 043,38	56 550 775,99	0,00	54 763 732,61
752	Revenus des immeubles	0,00	0,00	0,00	0,00	961 349,59	2 614 549,35	961 349,59	2 614 549,35	0,00	1 653 199,76
755	Dédits et pénalités perçus	0,00	0,00	0,00	0,00	0,00	1 000,00	0,00	1 000,00	0,00	1 000,00
756	Libéralités reçues	0,00	0,00	0,00	0,00	0,00	2 230,00	0,00	2 230,00	0,00	2 230,00
757368	Autres	0,00	0,00	0,00	0,00	152 626,13	1 215 889,90	152 626,13	1 215 889,90	0,00	1 063 263,77
	Sous Total compte 75736	0,00	0,00	0,00	0,00	152 626,13	1 215 889,90	152 626,13	1 215 889,90	0,00	1 063 263,77
	Sous Total compte 7573	0,00	0,00	0,00	0,00	152 626,13	1 215 889,90	152 626,13	1 215 889,90	0,00	1 063 263,77
	Sous Total compte 757	0,00	0,00	0,00	0,00	152 626,13	1 215 889,90	152 626,13	1 215 889,90	0,00	1 063 263,77

III – ÉTATS FINANCIERS

III

Balance des comptes

D

Numéro de compte	Libellé du compte	Balance d'entrée		Opérations non budgétaires		Opérations budgétaires		Total		Soldes	
		Débit	Crédit	Débit	Crédit	Débit	Crédit	Débit	Crédit	Débit	Crédit
75813	Redevances versées par les fermiers et c	0,00	0,00	0,00	0,00	161 021,08	339 976,14	161 021,08	339 976,14	0,00	178 955,06
	Sous Total compte 7581	0,00	0,00	0,00	0,00	161 021,08	339 976,14	161 021,08	339 976,14	0,00	178 955,06
7584	Recouvrement sur créances admises en non	0,00	0,00	0,00	0,00	0,00	1 358,06	0,00	1 358,06	0,00	1 358,06
75883	Excédents sur opérations de gestion	0,00	0,00	0,00	0,00	0,00	642 341,23	0,00	642 341,23	0,00	642 341,23
75888	Autres	0,00	0,00	0,00	0,00	109 958,10	1 404 641,45	109 958,10	1 404 641,45	0,00	1 294 683,35
	Sous Total compte 7588	0,00	0,00	0,00	0,00	109 958,10	2 046 982,68	109 958,10	2 046 982,68	0,00	1 937 024,58
	Sous Total compte 758	0,00	0,00	0,00	0,00	270 979,18	2 388 316,88	270 979,18	2 388 316,88	0,00	2 117 337,70
	Sous Total compte 75	0,00	0,00	0,00	0,00	1 384 954,90	6 221 986,13	1 384 954,90	6 221 986,13	0,00	4 837 031,23
766	Gains de change sur créances et dettes f	0,00	0,00	0,00	0,00	0,00	1 326,51	0,00	1 326,51	0,00	1 326,51
7688	Autres	0,00	0,00	0,00	0,00	173,86	8 916,32	173,86	8 916,32	0,00	8 742,46
	Sous Total compte 768	0,00	0,00	0,00	0,00	173,86	8 916,32	173,86	8 916,32	0,00	8 742,46
	Sous Total compte 76	0,00	0,00	0,00	0,00	173,86	10 242,83	173,86	10 242,83	0,00	10 068,97
773	Mandats annulés (sur exercices antérieur	0,00	0,00	0,00	0,00	0,00	26 168,09	0,00	26 168,09	0,00	26 168,09
775	Produits des cessions d'immobilisations	0,00	0,00	0,00	0,00	0,00	2 524 380,00	0,00	2 524 380,00	0,00	2 524 380,00
7761	Différences sur réalisations (négatives)	0,00	0,00	0,00	0,00	0,00	1 107 044,52	0,00	1 107 044,52	0,00	1 107 044,52
	Sous Total compte 776	0,00	0,00	0,00	0,00	0,00	1 107 044,52	0,00	1 107 044,52	0,00	1 107 044,52
777	Recettes et quote-part des subventions d	0,00	0,00	0,00	0,00	0,00	33 789,24	0,00	33 789,24	0,00	33 789,24
	Sous Total compte 77	0,00	0,00	0,00	0,00	0,00	3 691 381,85	0,00	3 691 381,85	0,00	3 691 381,85
7815	Reprises sur provisions pour risques et	0,00	0,00	0,00	0,00	0,00	465 879,00	0,00	465 879,00	0,00	465 879,00
7817	Reprises sur dépréciations des actifs ci	0,00	0,00	0,00	0,00	0,00	189 345,54	0,00	189 345,54	0,00	189 345,54
	Sous Total compte 781	0,00	0,00	0,00	0,00	0,00	655 224,54	0,00	655 224,54	0,00	655 224,54

III – ÉTATS FINANCIERS	III
Balance des comptes	D

Numéro de compte	Libellé du compte	Balance d'entrée		Opérations non budgétaires		Opérations budgétaires		Total		Soldes	
		Débit	Crédit	Débit	Crédit	Débit	Crédit	Débit	Crédit	Débit	Crédit
	Sous Total compte 78	0,00	0,00	0,00	0,00	0,00	655 224,54	0,00	655 224,54	0,00	655 224,54
	Total classe 7	0,00	0,00	0,00	0,00	83 411 637,41	288 157 142,01	83 411 637,41	288 157 142,01	72 649 102,56	277 394 607,16
	Total général	818 656 506,03	818 656 506,03	1 471 078 113,70	1 433 957 698,78	357 825 974,43	394 946 389,35	2 647 560 594,16	2 647 560 594,16	1 127 372 118,63	1 127 372 118,63

IV – ÉTATS ANNEXÉS	IV
PRESENTATION CROISEE, SECTION D'INVESTISSEMENT – VUE D'ENSEMBLE	A1

Chapitre nature	Libellé	01 Opérations non ventilables	0 Services généraux (hors 01 et Gestion des fonds européens)	0-5 Gestion des fonds européens	1 Sécurité	2 Enseign., formation prof.,apprentissage	3 Cult., vie soc., jeun., sports, loisirs	4 Santé et action sociale (hors RSA)	4-4 RSA
DEPENSES		17 574 462,15	8 836 119,57	0,00	0,00	2 908 150,32	11 075 084,88	835 840,52	0,00
10	Dotations, fonds divers et réserves	0,00	0,00	0,00	0,00	0,00	0,00	0,00	0,00
13	Subventions d'investissement	0,00	0,00	0,00	0,00	0,00	0,00	0,00	0,00
16	Emprunts et dettes assimilées	17 424 111,21	12 662,54	0,00	0,00	0,00	0,00	0,00	0,00
18	Cpte de liaison : affectation (BA,régie)	0,00	0,00	0,00	0,00	0,00	0,00	0,00	0,00
20	Immobilisations incorporelles (sauf 204)	150 350,94	860 768,72	0,00	0,00	86 852,00	169 756,49	0,00	0,00
204	Subventions d'équipement versées	0,00	1 507 768,66	0,00	0,00	1 439 044,87	233 610,00	0,00	0,00
21	Immobilisations corporelles	0,00	2 437 819,65	0,00	0,00	684 045,87	2 141 286,18	93 320,19	0,00
22	Immobilisations reçues en affectation	0,00	0,00	0,00	0,00	0,00	0,00	0,00	0,00
23	Immobilisations en cours (sauf 2324)	0,00	0,00	0,00	0,00	698 207,58	8 320 432,21	742 520,33	0,00
26	Participations et créances rattachées	0,00	0,00	0,00	0,00	0,00	0,00	0,00	0,00
27	Autres immobilisations financières	0,00	4 017 100,00	0,00	0,00	0,00	210 000,00	0,00	0,00
45	Opérations pour compte de tiers	0,00	0,00	0,00	0,00	0,00	0,00	0,00	0,00
RECETTES		54 282 278,63	5 421 839,59	0,00	0,00	1 920 369,71	1 251 465,78	577 666,00	0,00
10	Dotations, fonds divers et réserves	26 653 274,63	0,00	0,00	0,00	0,00	0,00	0,00	0,00
13	Subventions d'investissement	144 004,00	990 766,34	0,00	0,00	1 920 369,71	1 041 465,78	577 666,00	0,00
16	Emprunts et dettes assimilées	27 485 000,00	12 763,54	0,00	0,00	0,00	0,00	0,00	0,00
18	Cpte de liaison : affectation (BA,régie)	0,00	0,00	0,00	0,00	0,00	0,00	0,00	0,00
20	Immobilisations incorporelles (sauf 204)	0,00	0,00	0,00	0,00	0,00	0,00	0,00	0,00
204	Subventions d'équipement versées	0,00	357 718,36	0,00	0,00	0,00	0,00	0,00	0,00
21	Immobilisations corporelles	0,00	0,00	0,00	0,00	0,00	0,00	0,00	0,00
22	Immobilisations reçues en affectation	0,00	0,00	0,00	0,00	0,00	0,00	0,00	0,00
23	Immobilisations en cours (sauf 2324)	0,00	0,00	0,00	0,00	0,00	0,00	0,00	0,00
26	Participations et créances rattachées	0,00	0,00	0,00	0,00	0,00	0,00	0,00	0,00
27	Autres immobilisations financières	0,00	4 060 591,35	0,00	0,00	0,00	210 000,00	0,00	0,00
45	Opérations pour compte de tiers	0,00	0,00	0,00	0,00	0,00	0,00	0,00	0,00

IV – ÉTATS ANNEXÉS	IV
PRESENTATION CROISEE , SECTION D'INVESTISSEMENT – VUE D'ENSEMBLE (suite)	A1

Chapitre nature	Libellé	5 Aménagement des territoires et habitat	6 Action économique	7 Environnement	8 Transports	9 Fonction en réserve	TOTAL
DEPENSES		11 457 798,38	4 555 861,60	2 570 589,46	1 919 915,51		61 733 822,39
10	Dotations, fonds divers et réserves	0,00	0,00	0,00	0,00		0,00
13	Subventions d'investissement	0,00	0,00	0,00	0,00		0,00
16	Emprunts et dettes assimilées	0,00	0,00	0,00	0,00		17 436 773,75
18	Cpte de liaison : affectation (BA,régie)	0,00	0,00	0,00	0,00		0,00
20	Immobilisations incorporelles (sauf 204)	456 623,15	147 457,99	27 211,80	93 711,34		1 992 732,43
204	Subventions d'équipement versées	1 356 092,00	898 543,00	50 926,10	799 773,28		6 285 757,91
21	Immobilisations corporelles	112 559,89	2 117 679,59	2 492 451,56	54 487,84		10 133 650,77
22	Immobilisations reçues en affectation	0,00	0,00	0,00	0,00		0,00
23	Immobilisations en cours (sauf 2324)	189 363,60	284 440,52	0,00	971 943,05		11 206 907,29
26	Participations et créances rattachées	0,00	0,00	0,00	0,00		0,00
27	Autres immobilisations financières	1 648 000,00	1 107 740,50	0,00	0,00		6 982 840,50
45	Opérations pour compte de tiers	7 695 159,74	0,00	0,00	0,00		7 695 159,74
RECETTES		5 893 465,71	1 162 163,08	116 000,00	199 924,33		70 825 172,83
10	Dotations, fonds divers et réserves	0,00	0,00	0,00	0,00		26 653 274,63
13	Subventions d'investissement	705 374,81	946 471,30	116 000,00	191 124,33		6 633 242,27
16	Emprunts et dettes assimilées	0,00	0,00	0,00	8 800,00		27 506 563,54
18	Cpte de liaison : affectation (BA,régie)	0,00	0,00	0,00	0,00		0,00
20	Immobilisations incorporelles (sauf 204)	0,00	125 680,94	0,00	0,00		125 680,94
204	Subventions d'équipement versées	0,00	0,00	0,00	0,00		357 718,36
21	Immobilisations corporelles	0,00	0,00	0,00	0,00		0,00
22	Immobilisations reçues en affectation	0,00	0,00	0,00	0,00		0,00
23	Immobilisations en cours (sauf 2324)	0,00	0,00	0,00	0,00		0,00
26	Participations et créances rattachées	0,00	0,00	0,00	0,00		0,00
27	Autres immobilisations financières	1 250 000,00	90 010,84	0,00	0,00		5 610 602,19
45	Opérations pour compte de tiers	3 938 090,90	0,00	0,00	0,00		3 938 090,90

IV – ÉTATS ANNEXÉS	IV
PRESENTATION CROISEE, SECTION DE FONCTIONNEMENT – VUE D’ENSEMBLE	A2

Chapitre nature	Libellé	01 Opérations non ventilables	0 Services généraux (hors 01 et Gestion des fonds européens)	0-5 Gestion des fonds européens	1 Sécurité	2 Enseign., formation prof.,apprentissage	3 Cult., vie soc., jeun., sports, loisirs	4 Santé et action sociale (hors APA et RSA / Régularisation de RMI)	4-3 APA
DEPENSES		68 772 717,81	48 897 443,79	0,00	218 149,32	29 653 367,38	23 898 626,67	8 227 907,17	0,00
011	Charges à caractère général	0,00	7 168 895,85	0,00	61 475,60	6 696 342,53	8 271 004,06	1 011 776,88	0,00
012	Charges de personnel et frais assimilés	0,00	19 443 130,68	0,00	5 873,72	18 625 547,43	14 050 793,05	143 432,79	0,00
014	Atténuations de produits	68 715 098,75	3 816 144,31	0,00	0,00	0,00	0,00	0,00	0,00
65	Autres charges de gestion courante	6 259,34	15 958 812,03	0,00	150 800,00	4 331 477,42	1 576 829,56	7 072 697,50	0,00
6586	Frais fonctionnement des groupes d'élus	0,00	0,00	0,00	0,00	0,00	0,00	0,00	0,00
66	Charges financières	9,88	2 503 474,01	0,00	0,00	0,00	0,00	0,00	0,00
67	Charges spécifiques	51 349,84	6 986,91	0,00	0,00	0,00	0,00	0,00	0,00
68	Dotations aux provisions, dépréciations	0,00	0,00	0,00	0,00	0,00	0,00	0,00	0,00
RECETTES		220 799 521,83	22 884 732,56	0,00	36 690,00	9 271 546,92	7 390 070,98	2 489 044,83	0,00
013	Atténuations de charges	0,00	245 877,86	0,00	0,00	0,00	42 020,31	0,00	0,00
70	Prod. services, domaine, ventes diverses	0,00	19 228 289,93	0,00	0,00	6 372 155,56	6 047 629,87	607 725,26	0,00
73	Impôts et taxes	73 211 882,00	0,00	0,00	0,00	0,00	0,00	0,00	0,00
731	Fiscalité locale	100 301 528,00	1 438 935,00	0,00	0,00	0,00	0,00	0,00	0,00
74	Dotations et participations	47 157 161,85	965 689,75	0,00	36 690,00	2 894 087,64	627 940,00	1 881 319,57	0,00
75	Autres produits de gestion courante	29 654,78	962 645,96	0,00	0,00	0,00	671 154,29	0,00	0,00
76	Produits financiers	0,00	8 742,46	0,00	0,00	0,00	1 326,51	0,00	0,00
77	Produits spécifiques	99 295,20	34 551,60	0,00	0,00	5 303,72	0,00	0,00	0,00
78	Reprises amort., dépréciations, prov.	0,00	0,00	0,00	0,00	0,00	0,00	0,00	0,00

IV – ÉTATS ANNEXÉS	IV
PRESENTATION CROISEE, SECTION DE FONCTIONNEMENT – VUE D'ENSEMBLE (suite)	A2

Chapitre nature	Libellé	4-4 RSA / Régularisation de RMI	5 Aménagement des territoires et habitat	6 Action économique	7 Environnement	8 Transports	9 Fonction en réserve	TOTAL
DEPENSES		0,00	2 114 919,73	5 200 570,88	60 160 616,15	565 726,67		247 710 045,57
011	Charges à caractère général	0,00	344 081,37	753 135,40	10 843 014,43	133 972,11		35 283 698,23
012	Charges de personnel et frais assimilés	0,00	783 433,36	827 418,71	28 610 243,95	403 585,98		82 893 459,67
014	Atténuations de produits	0,00	0,00	117 859,50	0,00	0,00		72 649 102,56
65	Autres charges de gestion courante	0,00	987 405,00	3 502 157,27	20 680 149,07	28 168,58		54 294 755,77
6586	Frais fonctionnement des groupes d'élus	0,00	0,00	0,00	0,00	0,00		0,00
66	Charges financières	0,00	0,00	0,00	0,00	0,00		2 503 483,89
67	Charges spécifiques	0,00	0,00	0,00	27 208,70	0,00		85 545,45
68	Dotations aux provisions, dépréciations	0,00	0,00	0,00	0,00	0,00		0,00
RECETTES		0,00	2 835 427,75	3 531 226,34	6 343 773,59	157 075,25		275 739 110,05
013	Atténuations de charges	0,00	0,00	0,00	0,00	0,00		287 898,17
70	Prod. services, domaine, ventes diverses	0,00	48 853,25	226 544,57	4 180 280,28	0,00		36 711 478,72
73	Impôts et taxes	0,00	0,00	0,00	0,00	0,00		73 211 882,00
731	Fiscalité locale	0,00	0,00	1 626 007,26	0,00	0,00		103 366 470,26
74	Dotations et participations	0,00	376 252,18	11 500,00	813 091,62	0,00		54 763 732,61
75	Autres produits de gestion courante	0,00	0,00	1 667 174,51	1 350 401,69	156 000,00		4 837 031,23
76	Produits financiers	0,00	0,00	0,00	0,00	0,00		10 068,97
77	Produits spécifiques	0,00	2 410 322,32	0,00	0,00	1 075,25		2 550 548,09
78	Reprises amort., dépréciations, prov.	0,00	0,00	0,00	0,00	0,00		0,00

IV – ÉTATS ANNEXÉS	IV
PRÉSENTATION AGRÉGÉE DU BUDGET PRINCIPAL ET DES BUDGETS ANNEXES	A3

1 – BUDGET PRINCIPAL

SECTION	Prévisions	Réalisations – mandats ou titres (1)	Restes à réaliser au 31/12	Crédits sans emploi
INVESTISSEMENT				
DEPENSES	185 086 887,06	69 367 216,67	56 883 133,13	58 836 537,26
RECETTES	185 086 887,06	91 417 318,60	42 960 238,51	50 709 329,95
FONCTIONNEMENT				
DEPENSES	282 621 617,93	262 612 192,34	0,00	20 009 425,59
RECETTES	282 621 617,93	277 682 505,33	0,00	4 939 112,60

(1) Y compris les rattachements.

2 – BUDGETS ANNEXES (autant de tableaux que de budget)

BUDGET Eau / N°SIRET : 20006600900065				
SECTION	Prévisions	Réalisations – mandats ou titres (1)	Restes à réaliser au 31/12	Crédits sans emploi
INVESTISSEMENT				
DEPENSES	32 253 699,19	17 440 470,34	6 802 286,07	8 010 942,78
RECETTES	32 253 699,19	27 825 059,28	1 938 131,24	2 490 508,67
FONCTIONNEMENT				
DEPENSES	56 977 970,00	53 000 759,79	0,00	3 977 210,21
RECETTES	56 977 970,00	54 168 850,76	0,00	2 809 119,24

BUDGET ZA bantzenheim/ N°SIRET : 20006600900040				
SECTION	Prévisions	Réalisations – mandats ou titres (1)	Restes à réaliser au 31/12	Crédits sans emploi
INVESTISSEMENT				
DEPENSES	1 860 325,69	789 995,54	0,00	1 070 330,15
RECETTES	1 860 325,69	923 325,69	0,00	937 000,00
FONCTIONNEMENT				
DEPENSES	1 155 000,00	926 523,69	0,00	228 476,31
RECETTES	1 155 000,00	912 013,97	0,00	242 986,03

BUDGET Chauffage urbain/ N°SIRET : 20006600900024				
---	--	--	--	--

SECTION	Prévisions	Réalisations – mandats ou titres (1)	Restes à réaliser au 31/12	Crédits sans emploi
INVESTISSEMENT				
DEPENSES	15 679 030,57	12 172 740,31	800 922,67	2 705 367,59
RECETTES	15 679 030,57	12 580 651,40	0,00	3 098 379,17
FONCTIONNEMENT				
DEPENSES	25 646 728,85	15 786 492,81	0,00	9 860 236,04
RECETTES	25 646 728,85	16 260 945,08	0,00	9 385 783,77

BUDGET Transports / N°SIRET : 20006600900032				
SECTION	Prévisions	Réalisations – mandats ou titres (1)	Restes à réaliser au 31/12	Crédits sans emploi
INVESTISSEMENT				
DEPENSES	52 220 574,21	28 295 717,64	6 355 872,31	17 568 984,26
RECETTES	52 220 574,21	37 291 368,27	850 000,00	14 079 205,94
FONCTIONNEMENT				
DEPENSES	87 686 272,00	83 813 069,25	0,00	3 873 202,75
RECETTES	87 686 272,00	86 322 627,29	0,00	1 363 644,71

BUDGET ZA Amélie IV/ N°SIRET : 20006600900081				
SECTION	Prévisions	Réalisations – mandats ou titres (1)	Restes à réaliser au 31/12	Crédits sans emploi
INVESTISSEMENT				
DEPENSES	4 892 500,00	2 819 673,70	0,00	2 072 826,30
RECETTES	4 892 500,00	935 841,00	0,00	3 956 659,00
FONCTIONNEMENT				
DEPENSES	4 892 500,00	2 819 673,70	0,00	2 072 826,30
RECETTES	4 892 500,00	2 819 673,70	0,00	2 072 826,30

BUDGET ITI / N°SIRET : 20006600900099				
SECTION	Prévisions	Réalisations – mandats ou titres (1)	Restes à réaliser au 31/12	Crédits sans emploi
INVESTISSEMENT				
DEPENSES	6 500 000,00	675 258,77	0,00	5 824 741,23

BUDGET ITI / N°SIRET : 20006600900099

SECTION	Prévisions	Réalisations – mandats ou titres (1)	Restes à réaliser au 31/12	Crédits sans emploi
RECETTES	6 500 000,00	0,00	675 258,77	5 824 741,23
FONCTIONNEMENT				
DEPENSES	500 000,00	40 500,00	0,00	459 500,00
RECETTES	500 000,00	40 500,00	0,00	459 500,00

(1) Y compris les rattachements.

3 – PRESENTATION AGREGEE DU BUDGET PRINCIPAL ET DES BUDGETS ANNEXES (avant la neutralisation des flux réciproques)

SECTION	Prévisions	Réalisations – mandats ou titres (1)	Restes à réaliser au 31/12	Crédits sans emploi
INVESTISSEMENT				
DEPENSES	298 493 016,72	131 561 072,97	70 842 214,18	96 089 729,57
RECETTES	298 493 016,72	170 973 564,24	46 423 628,52	81 095 823,96
FONCTIONNEMENT				
DEPENSES	459 480 088,78	418 999 211,58	0,00	40 480 877,20
RECETTES	459 480 088,78	438 207 116,13	0,00	21 272 972,65

(1) Y compris les rattachements.

IV – ÉTATS ANNEXÉS	IV
PRÉSENTATION AGRÉGÉE DU BUDGET PRINCIPAL ET DES BUDGETS ANNEXES	A3

4 – FLUX RECIPROQUES ENTRE LE BUDGET PRINCIPAL ET LES BUDGETS ANNEXES (cf. liste des principales opérations en annexe de l'instruction budgétaire et comptable) (1)

SECTION	Prévisions	Réalizations – mandats ou titres (2)	Restes à réaliser au 31/12	Crédits sans emploi
INVESTISSEMENT				
DEPENSES	17 700 000,00	17 700 000,00	0,00	0,00
RECETTES	17 700 000,00	17 700 000,00	0,00	0,00
FONCTIONNEMENT				
DEPENSES	9 693 050,00	9 757 429,75	0,00	-64 379,75
RECETTES	9 693 050,00	9 757 429,75	0,00	-64 379,75

(1) La présentation de ce tableau des flux réciproques est facultative.

(2) Y compris les rattachements.

5 – PRESENTATION CONSOLIDEE DU BUDGET PRINCIPAL ET DES BUDGETS ANNEXES (après la neutralisation des flux réciproques) (1)

SECTION	Prévisions	Réalizations – mandats ou titres (2)	Restes à réaliser au 31/12	Crédits sans emploi
INVESTISSEMENT				
DEPENSES	280 793 016,72	113 861 072,97	70 842 214,18	96 089 729,57
RECETTES	280 793 016,72	153 273 564,24	46 423 628,52	81 095 823,96
FONCTIONNEMENT				
DEPENSES	449 787 038,78	409 241 781,83	0,00	40 545 256,95
RECETTES	449 787 038,78	428 449 686,38	0,00	21 337 352,40
TOTAL GENERAL DES DEPENSES	730 580 055,50	523 102 854,80	70 842 214,18	136 634 986,52
TOTAL GENERAL DES RECETTES	730 580 055,50	581 723 250,62	46 423 628,52	102 433 176,36

(1) La présentation de ce tableau est obligatoire si celui des flux réciproques est produit.

(2) Y compris les rattachements.

IV – ÉTATS ANNEXÉS	IV
B – ÉTATS ANNEXÉS PATRIMONIAUX – ETAT DE LA DETTE – DETAIL DES CREDITS DE TRESORERIE	B1.1

DETAIL DES CREDITS DE TRESORERIE (1)

Nature (Pour chaque ligne, indiquer le numéro de contrat)	Date de la décision de réaliser la ligne de trésorerie (2)	Montant maximum autorisé au 01/01/N	Montant des tirages N	Montant des remboursements N		Encours restant dû au 31/12/N
				Intérêts (3)	Remboursement du tirage	
5191 Avances du Trésor						
5192 Avances de trésorerie						
51931 Lignes de trésorerie						
51932 Lignes de trésorerie liées à un emprunt						
5194 Billets de trésorerie						
5198 Autres crédits de trésorerie						
519 Crédits de trésorerie (Total)		0,00	0,00	0,00	0,00	0,00

(1) Circulaire n° NOR : INTB8900071C du 22/02/1989.

(2) Indiquer la date de la délibération de l'assemblée autorisant la ligne de trésorerie ou la date de la décision de l'ordonnateur de réaliser la ligne de trésorerie sur la base d'un montant maximum autorisé par l'organe délibérant (article M. 4221-5 du CGCT).

(3) Il s'agit des intérêts comptabilisés au compte 6615.

IV – ÉTATS ANNEXÉS	IV
B – ÉTATS ANNEXÉS PATRIMONIAUX – ETAT DE LA DETTE – REPARTITION PAR NATURE DE DETTE	B1.2

REPARTITION PAR NATURE DE DETTE (hors 16449 et 166)

Nature (Pour chaque ligne, indiquer le numéro de contrat)	Emprunts et dettes à l'origine du contrat													
	Organisme prêteur ou chef de file	Date de signature	Date d'émission ou date de mobilisation (1)	Date du premier rembour- sement	Nominal (2)	Type de taux d'intérêt (3)	Index (4)	Taux initial		Devise	Pério- dicité des rembour- sements (6)	Profil d'amor- tissement (7)	Possibilité de rembour- sement anticipé O/N	Caté- gorie d'em- prunt (8)
								Niveau de taux (5)	Taux actuariel					
163 Emprunts obligataires (Total)					0,00									
164 Emprunts auprès des établissements financiers (Total)					248 530 872,53									
1641 Emprunts en euros (total)					248 530 872,53									
1161	CAISSE DES DEPOTS ET CONSIGNATIONS	01/07/2008	01/07/2008	01/07/2009	5 000 000,00	F	Taux fixe à 4.84 %	4,840	4,840	EUR	A	P	O	A-1
1162	CAISSE DES DEPOTS ET CONSIGNATIONS	05/05/2008	17/04/2009	01/05/2010	2 000 000,00	V	Euribor 12M-Floor 0 sur Euribor 12M	1,760	1,790	EUR	A	C	O	A-1
1163	CAISSE DES DEPOTS ET CONSIGNATIONS	05/05/2008	07/12/2009	01/12/2010	2 400 000,00	V	Livret A(Préfixé) + 1.17	2,420	2,420	EUR	A	C	O	A-1
117	SOCIETE GENERALE	15/12/2008	22/12/2008	30/03/2009	5 000 000,00	C	Taux fixe annulable à 4.18 % (date d'exercice 30/12/2013)	4,180	4,310	EUR	T	C	O	A-1
118	CREDIT AGRICOLE ALSACE VOSGES	17/12/2009	21/12/2009	31/03/2010	8 000 000,00	V	(Euribor 3M-Floor -0.47 sur Euribor 3M) + 0.47	1,180	1,210	EUR	T	C	O	A-1
120	CCM RIEDISHEIM ET ENVIRONS	13/04/2007	30/04/2007	31/07/2007	2 136 000,00	F	Taux fixe à 3.8 %	3,800	3,850	EUR	T	P	O	A-1
121	SOCIETE GENERALE	28/12/2009	28/12/2009	28/03/2010	1 560 000,00	V	Euribor 3M + 0.55	1,260	1,280	EUR	T	C	O	A-1
123	SFIL CAFFIL	07/05/2010	07/05/2010	01/12/2010	750 000,00	F	Taux fixe à 2.36 %	2,360	2,380	EUR	T	P	O	A-1

Nature (Pour chaque ligne, indiquer le numéro de contrat)	Emprunts et dettes à l'origine du contrat													
	Organisme prêteur ou chef de file	Date de signature	Date d'émission ou date de mobilisation (1)	Date du premier rembour- sement	Nominal (2)	Type de taux d'intérêt (3)	Index (4)	Taux initial		Devise	Péριο- dicité des rembour- sements (6)	Profil d'amor- tissement (7)	Possibilité de rembour- sement anticipé O/N	Caté- gorie d'em- prunt (8)
								Niveau de taux (5)	Taux actuariel					
124	CREDIT AGRICOLE ALSACE VOSGES	31/12/2010	31/12/2010	31/03/2011	10 000 000,00	C	Taux fixe 3.05% à barrière 5.5% sur Euribor 3M(Postfixé)	3,050	3,130	EUR	T	C	O	B-1
125	CAISSE D'EPARGNE	28/12/2010	28/12/2010	31/03/2011	8 000 000,00	F	Taux fixe à 3.4 %	3,400	3,440	EUR	T	C	O	A-1
126	CAISSE D'EPARGNE	23/08/2011	26/08/2011	30/11/2011	10 000 000,00	V	Livret A(Préfixé) + 1.3	3,550	3,600	EUR	T	C	O	A-1
127	CAISSE DES DEPOTS ET CONSIGNATIONS	14/12/2011	29/12/2011	01/01/2013	5 000 000,00	F	Taux fixe à 4.51 %	4,510	4,510	EUR	A	P	O	A-1
128	Caisse Fédérale de Crédit Mutuel	21/12/2011	15/02/2012	31/03/2012	6 000 000,00	F	Taux fixe à 4.46 %	4,460	4,540	EUR	T	P	O	A-1
129	CAISSE D'EPARGNE	10/07/2012	31/07/2012	31/10/2012	5 000 000,00	F	Taux fixe à 4.86 %	4,860	4,950	EUR	T	C	O	A-1
131 Réam	CAISSE DES DEPOTS ET CONSIGNATIONS	01/01/2018	01/01/2018	01/02/2018	3 576 379,69	V	(Livret A(Préfixé) + 1.35)-Floor 0 sur Livret A(Préfixé)	2,100	2,100	EUR	T	C	O	A-1
132	SFIL CAFFIL	01/08/2009	01/08/2009	01/08/2010	782 978,05	F	Taux fixe à 4.16 %	4,160	4,160	EUR	A	P	O	A-1
133	SFIL CAFFIL	01/05/2009	01/05/2009	01/05/2010	136 526,17	F	Taux fixe à 4.81 %	4,810	4,810	EUR	A	P	O	A-1
134	CREDIT AGRICOLE ALSACE VOSGES	26/09/2013	01/10/2013	01/01/2014	5 000 000,00	V	Euribor 3M + 1.5	1,720	1,760	EUR	T	C	O	A-1
135	SOCIETE GENERALE	24/09/2013	31/01/2014	30/04/2014	5 000 000,00	F	Taux fixe à 3.81 %	3,810	3,920	EUR	T	C	O	A-1
136	SaarLB	12/11/2013	29/11/2013	29/05/2014	10 000 000,00	V	Euribor 6M + 1.5	1,830	1,860	EUR	S	C	O	A-1
137	CAISSE DES DEPOTS ET CONSIGNATIONS	17/01/2014	26/02/2014	01/02/2017	892 321,96	V	Livret A(Préfixé) + 1	2,250	2,250	EUR	A	C	O	A-1
138	CAISSE D'EPARGNE	16/10/2014	30/10/2014	31/01/2015	10 000 000,00	F	Taux fixe à 2.69 %	2,690	2,720	EUR	T	C	O	A-1
139	SaarLB	08/12/2014	19/12/2014	19/06/2015	8 000 000,00	V	Euribor 6M + 1.2	1,380	1,400	EUR	S	C	O	A-1
140	SFIL CAFFIL	15/07/2015	01/09/2015	01/01/2016	2 750 000,00	F	Taux fixe à 3.29 %	3,290	3,340	EUR	A	C	O	A-1

Nature (Pour chaque ligne, indiquer le numéro de contrat)	Emprunts et dettes à l'origine du contrat													
	Organisme prêteur ou chef de file	Date de signature	Date d'émission ou date de mobilisation (1)	Date du premier rembour- sement	Nominal (2)	Type de taux d'intérêt (3)	Index (4)	Taux initial		Devise	Péριο- dité des rembour- sements (6)	Profil d'amor- tissement (7)	Possibilité de rembour- sement anticipé O/N	Caté- gorie d'em- prunt (8)
								Niveau de taux (5)	Taux actuariel					
141	SFIL CAFFIL	15/07/2015	01/09/2015	01/01/2016	2 650 000,00	F	Taux fixe à 3.29 %	3,290	3,340	EUR	A	C	O	A-1
142	SFIL CAFFIL	15/07/2015	01/09/2015	01/09/2016	10 000 000,00	F	Taux fixe à 2.78 %	2,780	2,820	EUR	A	C	O	A-1
143	CREDIT AGRICOLE ALSACE VOSGES	30/11/2015	30/11/2015	31/03/2016	5 000 000,00	V	(Euribor 3M + 0.98)-Floor 0 sur Euribor 3M	0,980	1,000	EUR	T	C	O	A-1
144	CAISSE D'EPARGNE	07/12/2015	31/12/2015	31/03/2016	5 000 000,00	F	Taux fixe à 1.8 %	1,800	1,810	EUR	T	P	O	A-1
146	SFIL CAFFIL	28/11/2016	28/07/2017	01/04/2018	9 000 000,00	F	Taux fixe à 0.61 %	0,610	0,610	EUR	T	C	O	A-1
147	CAISSE D'EPARGNE	02/12/2016	30/12/2016	31/03/2017	3 000 000,00	F	Taux fixe à 0.89 %	0,890	0,890	EUR	T	C	O	A-1
148	SOCIETE GENERALE	19/12/2016	31/01/2017	30/04/2017	7 500 000,00	F	Taux fixe à 0.6 %	0,600	0,610	EUR	T	C	O	A-1
149	CREDIT MUTUEL	21/07/2016	01/01/2017	31/01/2017	2 996 666,66	F	Taux fixe à 1.55 %	1,550	1,560	EUR	T	C	O	A-1
150	SaarLB	13/09/2017	30/11/2017	30/05/2018	10 000 000,00	V	(Euribor 6M + 0.4)-Floor -0.4 sur Euribor 6M	0,130	0,130	EUR	S	C	O	A-1
151	SFIL CAFFIL	12/09/2017	09/04/2018	01/08/2018	10 000 000,00	F	Taux fixe à 0.82 %	0,820	0,840	EUR	T	C	O	A-1
152	CREDIT AGRICOLE CORPORATE AND INVESTMENT BANK	12/10/2018	15/10/2018	15/11/2018	1 000 000,00	F	Taux fixe à 1.23 %	1,230	1,260	EUR	M	C	O	A-1
153	SOCIETE GENERALE	16/11/2018	02/09/2019	02/12/2019	5 000 000,00	V	(Euribor 3M + 0.38)-Floor 0 sur Euribor 3M	0,380	0,390	EUR	T	C	O	A-1
154	SFIL CAFFIL	05/12/2019	31/07/2020	01/11/2020	6 500 000,00	F	Taux fixe à 0.68 %	0,680	0,690	EUR	T	C	O	A-1
155	SFIL CAFFIL	18/08/2020	25/09/2020	01/01/2021	5 000 000,00	F	Taux fixe à 0.49 %	0,490	0,500	EUR	T	C	O	A-1
156	SOCIETE GENERALE	16/10/2020	16/11/2020	16/02/2021	5 000 000,00	V	(Euribor 3M + 0.33)-Floor 0 sur Euribor 3M	0,330	0,340	EUR	T	C	O	A-1
157	SFIL CAFFIL	10/12/2020	21/12/2020	01/06/2021	3 400 000,00	F	Taux fixe à 0.22 %	0,220	0,220	EUR	T	C	O	A-1
158	CREDIT COOPERATIF	15/12/2020	26/01/2021	05/05/2021	10 000 000,00	F	Taux fixe à 0.33 %	0,330	0,330	EUR	T	C	O	A-1

Nature (Pour chaque ligne, indiquer le numéro de contrat)	Emprunts et dettes à l'origine du contrat													
	Organisme prêteur ou chef de file	Date de signature	Date d'émission ou date de mobilisation (1)	Date du premier rembour- sement	Nominal (2)	Type de taux d'intérêt (3)	Index (4)	Taux initial		Devise	Péριο- dicité des rembour- sements (6)	Profil d'amor- tissement (7)	Possibilité de rembour- sement anticipé O/N	Caté- gorie d'em- prunt (8)
								Niveau de taux (5)	Taux actuariel					
159	Societe Financiere de la NEF	07/12/2021	31/01/2022	30/04/2022	2 500 000,00	F	Taux fixe à 0.65 %	0,650	0,660	EUR	T	C	O	A-1
160	BANQUE POPULAIRE	25/01/2022	30/11/2022	21/07/2023	3 000 000,00	F	Taux fixe à 0.73 %	0,730	0,730	EUR	T	C	O	A-1
DD24615889	ARKEA	20/03/2025	17/04/2025	30/06/2025	15 000 000,00	F	Taux fixe à 3.35 %	3,350	3,390	EUR	T	C	O	A-1
GEE2505C	CAISSE D'EPARGNE	24/11/2025	27/11/2025	27/02/2026	10 000 000,00	F	Taux fixe à 3.65 %	3,650	3,700	EUR	T	C	O	A-1
1643 Emprunts en devises (total)					0,00									
16441 Emprunts assortis d'une option de tirage sur ligne de trésorerie (total)					0,00									
165 Dépôts et cautionnements reçus (Total)					0,00									
167 Emprunts et dettes assortis de conditions particulières (Total)					0,00									
1675 Dettes afférentes aux marchés de travaux et de partenariat (total)					0,00									
1678 Autres emprunts et dettes (total)					0,00									

Nature (Pour chaque ligne, indiquer le numéro de contrat)	Emprunts et dettes à l'origine du contrat													
	Organisme prêteur ou chef de file	Date de signature	Date d'émission ou date de mobilisation (1)	Date du premier rembour- sement	Nominal (2)	Type de taux d'intérêt (3)	Index (4)	Taux initial		Devise	Péριο- dité des rembour- sements (6)	Profil d'amor- tissement (7)	Possibilité de rembour- sement anticipé O/N	Caté- gorie d'em- prunt (8)
								Niveau de taux (5)	Taux actuariel					
168 Emprunts et dettes assimilés (Total)					1 199 950,00									
1681 Autres emprunts (total)(9)					0,00									
1682 Bons à moyen terme négociables (total)					0,00									
1687 Autres dettes (total)					1 199 950,00									
202000435-G755	Caisse Allocations Familiales	09/09/2020	06/11/2023	01/07/2024	22 000,00	F	Taux fixe à 0 %	0,000	0,000	EUR	A	C	O	A-1
4001	Caisse Allocations Familiales	14/03/2012	27/10/2015	01/07/2016	156 400,00	F	Taux fixe à 0 %	0,000	0,000	EUR	A	P	O	A-1
4002	Caisse Allocations Familiales	14/03/2012	27/10/2015	01/07/2016	87 400,00	F	Taux fixe à 0 %	0,000	0,000	EUR	A	P	O	A-1
4003	Caisse Allocations Familiales	08/01/2013	24/11/2016	01/07/2017	30 000,00	F	Taux fixe à 0 %	0,000	0,000	EUR	A	P	O	A-1
4004	Caisse Allocations Familiales	20/12/2013	10/06/2016	01/01/2017	6 200,00	F	Taux fixe à 0 %	0,000	0,000	EUR	A	C	O	A-1
4005	Caisse Allocations Familiales	19/12/2013	01/01/2017	01/01/2018	30 000,00	F	Taux fixe à 0 %	0,000	0,000	EUR	A	C	O	A-1
4006	Caisse Allocations Familiales	06/06/2017	06/06/2017	01/01/2019	70 000,00	F	Taux fixe à 0 %	0,000	0,000	EUR	A	C	O	A-1
4007	Caisse Allocations Familiales	06/06/2017	06/06/2017	01/01/2019	52 500,00	F	Taux fixe à 0 %	0,000	0,000	EUR	A	C	O	A-1
4008	Caisse Allocations Familiales	06/06/2017	06/06/2017	01/01/2019	52 500,00	F	Taux fixe à 0 %	0,000	0,000	EUR	A	C	O	A-1
4009	Caisse Allocations Familiales	31/07/2014	09/06/2017	01/01/2018	25 400,00	F	Taux fixe à 0 %	0,000	0,000	EUR	A	C	O	A-1
4010	Caisse Allocations Familiales	31/07/2014	31/12/2017	01/07/2018	62 500,00	F	Taux fixe à 0 %	0,000	0,000	EUR	A	P	O	A-1
4011	Caisse Allocations Familiales	08/01/2013	21/10/2016	01/07/2017	30 000,00	F	Taux fixe à 0 %	0,000	0,000	EUR	A	P	O	A-1
4013	Caisse Allocations Familiales	12/09/2011	01/01/2017	01/07/2017	85 500,00	F	Taux fixe à 0 %	0,000	0,000	EUR	A	C	O	A-1
4015	Caisse Allocations Familiales	11/09/2017	12/12/2019	01/07/2020	52 500,00	F	Taux fixe à 0 %	0,000	0,000	EUR	A	C	O	A-1

Nature (Pour chaque ligne, indiquer le numéro de contrat)	Emprunts et dettes à l'origine du contrat													
	Organisme prêteur ou chef de file	Date de signature	Date d'émission ou date de mobilisation (1)	Date du premier rembour- sement	Nominal (2)	Type de taux d'intérêt (3)	Index (4)	Taux initial		Devise	Péριο- dicité des rembour- sements (6)	Profil d'amor- tissement (7)	Possibilité de rembour- sement anticipé O/N	Caté- gorie d'em- prunt (8)
								Niveau de taux (5)	Taux actuariel					
4021	Caisse Allocations Familiales	21/11/2018	12/12/2019	01/07/2020	43 750,00	F	Taux fixe à 0 %	0,000	0,000	EUR	A	C	O	A-1
4022	Caisse Allocations Familiales	21/11/2018	16/09/2020	01/07/2021	49 000,00	F	Taux fixe à 0 %	0,000	0,000	EUR	A	C	O	A-1
4023	Caisse Allocations Familiales	21/11/2018	21/10/2020	01/07/2021	52 500,00	F	Taux fixe à 0 %	0,000	0,000	EUR	A	C	O	A-1
4024	Caisse Allocations Familiales	21/11/2018	18/11/2020	01/07/2021	52 500,00	F	Taux fixe à 0 %	0,000	0,000	EUR	A	C	O	A-1
4025	Caisse Allocations Familiales	21/11/2018	18/11/2020	01/07/2021	52 500,00	F	Taux fixe à 0 %	0,000	0,000	EUR	A	C	O	A-1
4026	Caisse Allocations Familiales	21/11/2018	18/11/2020	01/07/2021	43 750,00	F	Taux fixe à 0 %	0,000	0,000	EUR	A	C	O	A-1
435-1	Caisse Allocations Familiales	12/07/2021	12/07/2021	01/07/2024	18 550,00	F	Taux fixe à 0 %	0,000	0,000	EUR	A	C	O	A-1
436-1	Caisse Allocations Familiales	12/07/2021	12/07/2021	01/07/2024	15 000,00	F	Taux fixe à 0 %	0,000	0,000	EUR	A	C	O	A-1
437-1	Caisse Allocations Familiales	13/05/2020	13/05/2020	01/07/2024	94 500,00	F	Taux fixe à 0 %	0,000	0,000	EUR	A	C	O	A-1
Péri Eschentzwiller	Caisse Allocations Familiales	02/06/2020	02/06/2020	01/07/2025	15 000,00	F	Taux fixe à 0 %	0,000	0,000	EUR	A	C	O	A-1
Total général					249 730 822,53									

(1) Si un emprunt donne lieu à plusieurs mobilisations, indiquer la date de la première mobilisation.

(2) Nominal : montant emprunté à l'origine.

(3) Type de taux d'intérêt : F : fixe ; V : variable simple ; C : complexe ; R : préfixé (c'est-à-dire un taux variable qui n'est pas seulement défini comme la simple addition d'un taux usuel de référence et d'une marge exprimée en point de pourcentage).

(4) Mentionner le ou les types d'index (ex : Euribor 3 mois).

(5) Indiquer le niveau de taux à l'origine du contrat.

(6) Indiquer la périodicité des remboursements : A : annuelle, B : bimestrielle, T : trimestrielle, X autre.

(7) Indiquer C pour amortissement constant, P pour amortissement progressif, F pour *in fine*, X pour autres à préciser.

(8) Catégorie d'emprunt à l'origine. Exemple A-1 (cf. la classification des emprunts suivant la typologie de la circulaire IOCB1015077C du 25 juin 2010 sur les produits financiers offerts aux collectivités territoriales).

(9) Y compris les avances remboursables consenties au titre de l'article 25 de la loi n°2020-935 du 30 juillet 2020 de finances rectificative pour 2020, portant attribution des avances remboursables sur les recettes fiscales prévues aux articles 1594 A et 1595 du code général des impôts

IV – ANNEXES	IV
B – ANNEXES PATRIMONIALES – ETAT DE LA DETTE – REPARTITION PAR NATURE DE DETTE	B1.2

B1.2 – REPARTITION PAR NATURE DE DETTE (hors 16449 et 166) (suite)

Nature (Pour chaque ligne, indiquer le numéro de contrat)	Emprunts et dettes au 31/12/N											
	Couverture ? O/N (11)	Montant couvert	Catégorie d'emprunt après couverture éventuelle (12)	Capital restant dû au 31/12/N	Durée résiduelle (en années)	Taux d'intérêt			Annuité de l'exercice			ICNE de l'exercice
						Type de taux (13)	Index (14)	Niveau de taux d'intérêt au 31/12/N (15)	Capital	Charges d'intérêt (16)	Intérêts perçus (le cas échéant) (17)	
163 Emprunts obligataires (Total)		0,00		0,00					0,00	0,00	0,00	0,00
164 Emprunts auprès des établissements financiers (Total)		2 000 000,08		108 131 964,33					14 803 166,20	2 721 626,17	60 407,15	419 926,16
1641 Emprunts en euros (total)		2 000 000,08		108 131 964,33					14 803 166,20	2 721 626,17	60 407,15	419 926,16
1161	N	0,00	A-1	3 028 936,19	12,50	F	Taux fixe à 4.84 %	4,830	164 773,56	154 575,55	0,00	73 501,08
1162	N	0,00	A-1	933 333,28	13,33	V	Euribor 12M-Floor 0 sur Euribor 12M	2,650	66 666,67	37 473,33	0,00	12 961,82
1163	N	0,00	A-1	1 120 000,00	13,92	V	Livret A(Préfixé) + 1.17	4,060	80 000,00	50 040,00	0,00	2 641,97
117	N	0,00	A-1	750 000,00	3,00	F	Taux fixe à 4.18 %	4,230	250 000,00	38 396,49	0,00	87,08
118	N	0,00	A-1	1 600 000,00	4,00	V	(Euribor 3M-Floor -0.47 sur Euribor 3M) + 0.47	2,770	400 000,00	51 333,63	0,00	0,00
120	N	0,00	A-1	221 998,01	1,33	F	Taux fixe à 3.8 %	3,790	141 154,57	11 804,19	0,00	1 405,99
121	N	0,00	A-1	312 000,00	3,99	V	Euribor 3M + 0.55	2,850	78 000,00	10 336,63	0,00	66,77
123	N	0,00	A-1	0,00	0,00	F	Taux fixe à 2.36 %	2,370	44 116,31	521,35	0,00	0,00
124	N	0,00	B-1	0,00	0,00	C	Taux fixe 3.05% à barrière 5.5% sur Euribor 3M(Postfixé)	3,080	666 666,67	12 835,41	0,00	0,00
125	N	0,00	A-1	2 000 000,00	5,00	F	Taux fixe à 3.4 %	3,390	400 000,00	76 500,00	0,00	0,00
126	N	0,00	A-1	500 000,03	0,67	V	Livret A(Préfixé) + 0.3	2,660	666 666,66	25 333,33	0,00	833,33
127	N	0,00	A-1	872 331,36	1,00	F	Taux fixe à 4.51 %	4,500	408 139,92	57 749,25	0,00	39 232,86
128	N	0,00	A-1	535 737,20	1,00	F	Taux fixe à 4.46 %	4,450	512 494,84	38 258,88	0,00	0,00

Nature (Pour chaque ligne, indiquer le numéro de contrat)	Emprunts et dettes au 31/12/N											
	Couverture ? O/N (11)	Montant couvert	Catégorie d'emprunt après couverture éventuelle (12)	Capital restant dû au 31/12/N	Durée résiduelle (en années)	Taux d'intérêt			Annuité de l'exercice			ICNE de l'exercice
						Type de taux (13)	Index (14)	Niveau de taux d'intérêt au 31/12/N (15)	Capital	Charges d'intérêt (16)	Intérêts perçus (le cas échéant) (17)	
129	N	0,00	A-1	583 333,51	1,58	F	Taux fixe à 4.86 %	4,850	333 333,32	38 475,00	0,00	4 725,00
131 Réam	N	0,00	A-1	1 636 648,49	6,58	V	(Livret A(Préfixé) + 1.35)-Floor 0 sur Livret A(Préfixé)	3,470	242 466,40	65 973,57	0,00	8 089,03
132	N	0,00	A-1	62 558,45	0,58	F	Taux fixe à 4.16 %	4,150	60 059,88	5 100,92	0,00	1 077,08
133	N	0,00	A-1	21 453,02	1,33	F	Taux fixe à 4.81 %	4,810	9 993,97	1 512,60	0,00	685,06
134	N	0,00	A-1	1 000 000,00	2,75	V	Euribor 3M + 1.5	3,810	333 333,33	50 489,14	0,00	8 984,27
135	N	0,00	A-1	2 062 500,00	8,08	F	Taux fixe à 3.81 %	3,850	250 000,00	85 698,55	0,00	13 315,16
136	O	2 000 000,08	A-1	2 000 000,08	2,91	F	Taux fixe à 2.08 %	2,850	666 666,66	131 943,26	60 407,15	5 025,50
137	N	0,00	A-1	490 777,06	10,08	V	Livret A(Préfixé) + 1	3,440	44 616,10	21 415,73	0,00	15 249,53
138	N	0,00	A-1	4 500 000,00	8,83	F	Taux fixe à 2.69 %	2,680	500 000,00	129 456,26	0,00	20 175,00
139	N	0,00	A-1	2 133 333,26	3,97	V	Euribor 6M + 1.2	3,600	533 333,34	91 945,46	0,00	2 377,96
140	N	0,00	A-1	250 000,00	0,00	F	Taux fixe à 3.29 %	3,330	250 000,00	16 724,17	0,00	8 316,39
141	N	0,00	A-1	240 909,10	0,00	F	Taux fixe à 3.29 %	3,330	240 909,09	16 116,02	0,00	8 013,97
142	N	0,00	A-1	5 000 000,00	9,67	F	Taux fixe à 2.78 %	2,810	500 000,00	155 023,61	0,00	46 719,45
143	N	0,00	A-1	2 500 000,00	10,00	V	(Euribor 3M + 0.98)-Floor 0 sur Euribor 3M	1,230	250 000,00	32 833,74	0,00	0,00
144	N	0,00	A-1	2 723 893,90	10,00	F	Taux fixe à 1.8 %	1,800	246 441,45	51 808,79	0,00	0,00
146	N	0,00	A-1	4 350 000,00	7,00	V	(Euribor 3M + 0.65)-Floor 0 sur Euribor 3M	2,930	600 000,00	155 009,81	0,00	29 314,90
147	N	0,00	A-1	1 200 000,00	6,00	F	Taux fixe à 0.89 %	0,890	200 000,00	11 792,50	0,00	0,00
148	N	0,00	A-1	3 125 000,00	6,08	V	(Euribor 3M + 0.55)-Floor 0 sur Euribor 3M	3,080	500 000,00	111 804,27	0,00	13 852,09

Nature (Pour chaque ligne, indiquer le numéro de contrat)	Emprunts et dettes au 31/12/N											ICNE de l'exercice
	Couverture ? O/N (11)	Montant couvert	Catégorie d'emprunt après couverture éventuelle (12)	Capital restant dû au 31/12/N	Durée résiduelle (en années)	Taux d'intérêt			Annuité de l'exercice			
						Type de taux (13)	Index (14)	Niveau de taux d'intérêt au 31/12/N (15)	Capital	Charges d'intérêt (16)	Intérêts perçus (le cas échéant) (17)	
149	N	0,00	A-1	1 136 666,54	5,33	F	Taux fixe à 1.55 %	1,550	206 666,68	19 620,42	0,00	2 936,39
150	N	0,00	A-1	4 666 666,72	6,91	V	(Euribor 6M + 0.4)-Floor -0.4 sur Euribor 6M	2,760	666 666,66	145 151,74	0,00	10 767,17
151	N	0,00	A-1	4 999 999,90	7,33	V	Euribor 3M + 0.57	2,910	666 666,68	167 279,57	0,00	21 833,33
152	N	0,00	A-1	522 221,84	7,79	F	Taux fixe à 1.23 %	1,240	66 666,72	6 944,22	0,00	285,48
153	N	0,00	A-1	2 916 666,50	8,67	V	(Euribor 3M + 0.38)-Floor 0 sur Euribor 3M	2,720	333 333,36	87 385,07	0,00	5 732,87
154	N	0,00	A-1	4 225 000,07	9,58	F	Taux fixe à 0.68 %	0,690	433 333,32	30 993,21	0,00	4 788,33
155	N	0,00	A-1	3 333 333,40	9,75	F	Taux fixe à 0.49 %	0,500	333 333,32	17 594,63	0,00	4 128,70
156	N	0,00	A-1	3 333 333,20	9,88	V	(Euribor 3M + 0.33)-Floor 0 sur Euribor 3M	2,680	333 333,36	99 568,56	0,00	9 975,00
157	N	0,00	A-1	1 785 000,00	5,17	F	Taux fixe à 0.22 %	0,220	340 000,00	4 454,75	0,00	327,25
158	N	0,00	A-1	6 833 333,27	10,10	F	Taux fixe à 0.33 %	0,330	666 666,68	23 925,00	0,00	3 445,14
159	N	0,00	A-1	1 874 999,95	11,08	F	Taux fixe à 0.65 %	0,660	166 666,68	13 042,89	0,00	2 098,96
160	N	0,00	A-1	2 500 000,00	12,31	F	Taux fixe à 0.73 %	0,730	200 000,00	19 162,50	0,00	3 497,92
DD24615889	N	0,00	A-1	14 250 000,00	14,25	F	Taux fixe à 3.35 %	3,340	750 000,00	348 222,17	0,00	0,00
GEE2505C	N	0,00	A-1	10 000 000,00	17,91	F	Taux fixe à 3.65 %	3,580	0,00	0,00	0,00	33 458,33
1643 Emprunts en devises (total)		0,00		0,00					0,00	0,00	0,00	0,00
16441 Emprunts assortis d'une option de tirage sur ligne de trésorerie (total) (10)		0,00		0,00					0,00	0,00	0,00	0,00
165 Dépôts et cautionnements reçus (Total)		0,00		0,00					0,00	0,00	0,00	0,00
167 Emprunts et dettes assortis de conditions particulières (Total)		0,00		0,00					0,00	0,00	0,00	0,00

Nature (Pour chaque ligne, indiquer le numéro de contrat)	Emprunts et dettes au 31/12/N											
	Couverture ? O/N (11)	Montant couvert	Catégorie d'emprunt après couverture éventuelle (12)	Capital restant dû au 31/12/N	Durée résiduelle (en années)	Taux d'intérêt			Annuité de l'exercice			ICNE de l'exercice
						Type de taux (13)	Index (14)	Niveau de taux d'intérêt au 31/12/N (15)	Capital	Charges d'intérêt (16)	Intérêts perçus (le cas échéant) (17)	
1671 Avances consolidées du Trésor (total)		0,00		0,00					0,00	0,00	0,00	0,00
1672 Emprunts sur comptes spéciaux (total)		0,00		0,00					0,00	0,00	0,00	0,00
1675 Dettes pour METP et PPP (total)		0,00		0,00					0,00	0,00	0,00	0,00
1676 Dettes envers locataires-acquéreurs (total)		0,00		0,00					0,00	0,00	0,00	0,00
1678 Autres emprunts et dettes (total)		0,00		0,00					0,00	0,00	0,00	0,00
168 Emprunts et dettes assimilés (Total)		0,00		379 865,00					120 945,00	0,00	0,00	0,00
1681 Autres emprunts (total)(10)		0,00		0,00					0,00	0,00	0,00	0,00
1682 Bons à moyen terme négociables (total)		0,00		0,00					0,00	0,00	0,00	0,00
1687 Autres dettes (total)		0,00		379 865,00					120 945,00	0,00	0,00	0,00
202000435-G755	N	0,00	A-1	17 600,00	7,50	F	Taux fixe à 0 %	0,000	2 200,00	0,00	0,00	0,00
4001	N	0,00	A-1	0,00	0,00	F	Taux fixe à 0 %	0,000	15 640,00	0,00	0,00	0,00
4002	N	0,00	A-1	0,00	0,00	F	Taux fixe à 0 %	0,000	8 740,00	0,00	0,00	0,00
4003	N	0,00	A-1	3 000,00	0,50	F	Taux fixe à 0 %	0,000	3 000,00	0,00	0,00	0,00
4004	N	0,00	A-1	620,00	0,00	F	Taux fixe à 0 %	0,000	620,00	0,00	0,00	0,00
4005	N	0,00	A-1	6 000,00	1,00	F	Taux fixe à 0 %	0,000	3 000,00	0,00	0,00	0,00
4006	N	0,00	A-1	21 000,00	2,00	F	Taux fixe à 0 %	0,000	7 000,00	0,00	0,00	0,00
4007	N	0,00	A-1	15 750,00	2,00	F	Taux fixe à 0 %	0,000	5 250,00	0,00	0,00	0,00
4008	N	0,00	A-1	15 750,00	2,00	F	Taux fixe à 0 %	0,000	5 250,00	0,00	0,00	0,00
4009	N	0,00	A-1	5 080,00	1,00	F	Taux fixe à 0 %	0,000	2 540,00	0,00	0,00	0,00
4010	N	0,00	A-1	12 500,00	1,50	F	Taux fixe à 0 %	0,000	6 250,00	0,00	0,00	0,00
4011	N	0,00	A-1	3 000,00	0,50	F	Taux fixe à 0 %	0,000	3 000,00	0,00	0,00	0,00
4013	N	0,00	A-1	0,00	0,00	F	Taux fixe à 0 %	0,000	9 500,00	0,00	0,00	0,00
4015	N	0,00	A-1	21 000,00	3,50	F	Taux fixe à 0 %	0,000	5 250,00	0,00	0,00	0,00
4021	N	0,00	A-1	17 500,00	3,50	F	Taux fixe à 0 %	0,000	4 375,00	0,00	0,00	0,00
4022	N	0,00	A-1	24 500,00	4,50	F	Taux fixe à 0 %	0,000	4 900,00	0,00	0,00	0,00
4023	N	0,00	A-1	26 250,00	4,50	F	Taux fixe à 0 %	0,000	5 250,00	0,00	0,00	0,00
4024	N	0,00	A-1	26 250,00	4,50	F	Taux fixe à 0 %	0,000	5 250,00	0,00	0,00	0,00
4025	N	0,00	A-1	26 250,00	4,50	F	Taux fixe à 0 %	0,000	5 250,00	0,00	0,00	0,00

Nature (Pour chaque ligne, indiquer le numéro de contrat)	Emprunts et dettes au 31/12/N											
	Couverture ? O/N (11)	Montant couvert	Catégorie d'emprunt après couverture éventuelle (12)	Capital restant dû au 31/12/N	Durée résiduelle (en années)	Taux d'intérêt			Annuité de l'exercice			ICNE de l'exercice
						Type de taux (13)	Index (14)	Niveau de taux d'intérêt au 31/12/N (15)	Capital	Charges d'intérêt (16)	Intérêts perçus (le cas échéant) (17)	
4026	N	0,00	A-1	21 875,00	4,50	F	Taux fixe à 0 %	0,000	4 375,00	0,00	0,00	0,00
435-1	N	0,00	A-1	14 840,00	7,50	F	Taux fixe à 0 %	0,000	1 855,00	0,00	0,00	0,00
436-1	N	0,00	A-1	12 000,00	7,50	F	Taux fixe à 0 %	0,000	1 500,00	0,00	0,00	0,00
437-1	N	0,00	A-1	75 600,00	7,50	F	Taux fixe à 0 %	0,000	9 450,00	0,00	0,00	0,00
Péri Eschentzwiller	N	0,00	A-1	13 500,00	8,50	F	Taux fixe à 0 %	0,000	1 500,00	0,00	0,00	0,00
Total général		2 000 000,08		108 511 829,33					14 924 111,20	2 721 626,17	60 407,15	419 926,16

(10) S'agissant des emprunts assortis d'une ligne de trésorerie, il faut faire ressortir le remboursement du capital de la dette prévue pour l'exercice correspondant au véritable endettement.

(11) Si l'emprunt est soumis à couverture, il convient de compléter le tableau « détail des opérations de couverture ».

(12) Catégorie d'emprunt. Exemple A-1 (cf. la classification des emprunts suivant la typologie de la circulaire IOCB1015077C du 25 juin 2010 sur les produits financiers offerts aux collectivités territoriales).

(13) Type de taux d'intérêt après opérations de couverture : F : fixe ; V : variable simple ; C : complexe (c'est-à-dire un taux variable qui n'est pas seulement défini comme la simple addition d'un taux usuel de référence et d'une marge exprimée en point de pourcentage).

(14) Mentionner l'index en cours au 31/12/N après opérations de couverture.

(15) Taux après opérations de couverture éventuelles. Pour les emprunts à taux variable, indiquer le niveau moyen du taux constaté sur l'année.

(16) Il s'agit des intérêts dus au titre du contrat initial et comptabilisés à l'article 66111 « Intérêts réglés à l'échéance » (intérêts décaissés) et intérêts éventuels dus au titre du contrat d'échange éventuel et comptabilisés à l'article 668.

(17) Indiquer les intérêts éventuellement reçus au titre du contrat d'échange éventuel et comptabilisés au 768.

IV – ÉTATS ANNEXÉS	IV
B – ÉTATS ANNEXÉS PATRIMONIAUX – ETAT DE LA DETTE – REPARTITION DES EMPRUNTS PAR STRUCTURE DE TAUX	B1.3

REPARTITION DES EMPRUNTS PAR STRUCTURE DE TAUX (HORS A1)

Emprunts ventilés par structure de taux selon le risque le plus élevé (Pour chaque ligne, indiquer le numéro de contrat) (1)	Organisme prêteur ou chef de file	Nominal (2)	Capital restant dû au 31/12/N (3)	Type d'indices (4)	Durée du contrat	Dates des périodes bonifiées	Taux minimal (5)	Taux maximal (6)	Coût de sortie (7)	Taux maximal après couverture éventuelle (8)	Niveau du taux au 31/12/N (9)	Intérêts payés au cours de l'exercice (10)	Intérêts perçus au cours de l'exercice (le cas échéant) (11)	% par type de taux selon le capital restant dû
Echange de taux, taux variable simple plafonné (cap) ou encadré (tunnel) (A)														
TOTAL (A)		0,00	0,00						0,00			0,00	0,00	0,00
Barrière simple (B)														
124	CREDIT AGRICOLE ALSACE VOSGES	10 000 000,00	0,00	1	15,00		Taux fixe 3.05% à barrière 5.5% sur Euribor 3M(Postfixé)	Taux fixe 3.05% à barrière 5.5% sur Euribor 3M(Postfixé)	0,00		3,080	12 835,41	0,00	0,00
TOTAL (B)		10 000 000,00	0,00						0,00			12 835,41	0,00	0,00
Option d'échange (C)														
TOTAL (C)		0,00	0,00						0,00			0,00	0,00	0,00
Multiplicateur jusqu'à 3 ou multiplicateur jusqu'à 5 capé (D)														
TOTAL (D)		0,00	0,00						0,00			0,00	0,00	0,00
Multiplicateur jusqu'à 5 (E)														
TOTAL (E)		0,00	0,00						0,00			0,00	0,00	0,00
Autres types de structures (F)														
TOTAL (F)		0,00	0,00						0,00			0,00	0,00	0,00
TOTAL GENERAL		10 000 000,00	0,00						0,00			12 835,41	0,00	0,00

(1) Répartir les emprunts selon le type de structure de taux (de A à F selon la classification de la charte de bonne conduite) en fonction du risque le plus élevé à courir sur toute la durée de vie du contrat de prêt et après opérations de couverture éventuelles.

(2) Nominal : montant emprunté à l'origine. En cas de couverture partielle d'un emprunt, indiquer séparément sur deux lignes la part du nominal couvert et la part non couverte.

(3) En cas de couverture partielle d'un emprunt, indiquer séparément sur deux lignes la part du capital restant dû couvert et la part non couverte.

(4) Indiquer la classification de l'indice sous-jacent suivant la typologie de la circulaire du 25 juin 2010 sur les produits financiers (de 1 à 6). 1 : Indice zone euro / 2 : Indices inflation française ou zone euro ou écart entre ces indices / 3 : Ecart indice zone euro / 4 : Indices hors zone euro ou écart d'indices dont l'un est hors zone euro / 5 : écarts d'indices hors zone euro / 6 : autres indices.

- (5) Taux hors opération de couverture. Indiquer le montant, l'index ou la formule correspondant au taux minimal du contrat de prêt sur toute la durée du contrat.
- (6) Taux hors opération de couverture. Indiquer le montant, l'index ou la formule correspondant au taux maximal du contrat de prêt sur toute la durée du contrat.
- (7) Coût de sortie : indiquer le montant de l'indemnité contractuelle de remboursement définitif de l'emprunt au 31/12/N ou le cas échéant, à la prochaine date d'échéance.
- (8) Montant, index ou formule.
- (9) Indiquer le niveau de taux après opérations de couverture éventuelles. Pour les emprunts à taux variables, indiquer le niveau moyen du taux constaté sur l'année.
- (10) Indiquer les intérêts dus au titre du contrat initial et comptabilisés à l'article 66111 et des intérêts éventuels dus au titre du contrat d'échange et comptabilisés à l'article 668.
- (11) Indiquer les intérêts reçus au titre du contrat d'échange et comptabilisés au 768.

IV – ÉTATS ANNEXÉS	IV
B – ÉTATS ANNEXÉS PATRIMONIAUX – ETAT DE LA DETTE – TYPOLOGIE DE LA REPARTITION DE L'ENCOURS	B1.4

TYPOLGIE DE LA REPARTITION DE L'ENCOURS (1)

Indices sous-jacents		(1) Indices zone euro	(2) Indices inflation française ou zone euro ou écart entre ces indices	(3) Ecart d'indices zone euro	(4) Indices hors zone euro et écarts d'indices dont l'un est un indice hors zone euro	(5) Ecart d'indices hors zone euro	(6) Autres indices
Structure							
(A) Taux fixe simple. Taux variable simple. Echange de taux fixe contre taux variable ou inversement. Echange de taux structuré contre taux variable ou taux fixe (sens unique). Taux variable simple plafonné (cap) ou encadré (tunnel)	Nombre de produits	68	0	0	0	0	
	% de l'encours	99,95	0,00	0,00	0,00	0,00	
	Montant en euros	108 511 829,33	0,00	0,00	0,00	0,00	
(B) Barrière simple. Pas d'effet de levier	Nombre de produits	1	0	0	0	0	
	% de l'encours	0,00	0,00	0,00	0,00	0,00	
	Montant en euros	0,00	0,00	0,00	0,00	0,00	
(C) Option d'échange (swaption)	Nombre de produits	0	0	0	0	0	
	% de l'encours	0,00	0,00	0,00	0,00	0,00	
	Montant en euros	0,00	0,00	0,00	0,00	0,00	
(D) Multiplicateur jusqu'à 3 ; multiplicateur jusqu'à 5 capé	Nombre de produits	0	0	0	0	0	
	% de l'encours	0,00	0,00	0,00	0,00	0,00	
	Montant en euros	0,00	0,00	0,00	0,00	0,00	
(E) Multiplicateur jusqu'à 5	Nombre de produits	0	0	0	0	0	
	% de l'encours	0,00	0,00	0,00	0,00	0,00	
	Montant en euros	0,00	0,00	0,00	0,00	0,00	
(F) Autres types de structures	Nombre de produits						0
	% de l'encours						0,00
	Montant en euros						0,00

(1) Cette annexe retrace le stock de dette au 31/12/N après opérations de couverture éventuelles.

IV – ÉTATS ANNEXÉS	IV
B – ÉTATS ANNEXÉS PATRIMONIAUX – ETAT DE LA DETTE – DETAIL DES OPERATIONS DE COUVERTURE	B1.5

DETAIL DES OPERATIONS DE COUVERTURE (1)

Instruments de couverture (Pour chaque ligne, indiquer le numéro de contrat)	Emprunt couvert			Instrument de couverture									
	Référence de l'emprunt couvert	Capital restant dû au 31/12/N	Date de fin du contrat	Organisme co-contractant	Type de couverture (3)	Nature de la couverture (change ou taux)	Notionnel de l'instrument de couverture	Date de début du contrat	Date de fin du contrat	Périodicité de règlement des intérêts (4)	Montant des commissions diverses	Primes éventuelles	
												Primes payées pour l'achat d'option	Primes reçues pour la vente d'option
Taux fixe (total)		2 000 000,08					2 000 000,08				0,00	0,00	0,00
136S	136	2 000 000,08	30/11/2028	SaarLB	swap	taux	2 000 000,08	29/11/2013	30/11/2028	S	0,00	0,00	0,00
Taux variable simple (total)		0,00					0,00				0,00	0,00	0,00
Taux complexe (total) (2)		0,00					0,00				0,00	0,00	0,00
Total		2 000 000,08					2 000 000,08				0,00	0,00	0,00

(1) Si un instrument couvre plusieurs emprunts, distinguer une ligne par emprunt couvert.

(2) Il s'agit d'un taux variable qui n'est pas défini comme la simple addition d'un taux usuel de référence et d'une marge exprimée en point de pourcentage.

(3) Indiquer s'il s'agit d'un *swap*, d'une option (*cap*, *floor*, *tunnel*, *swaption*).

(4) Indiquer la périodicité de règlement des intérêts : A : annuelle, M : mensuelle, B : bimestrielle, S : semestrielle, T : trimestrielle, X : autre.

IV – ÉTATS ANNEXÉS	IV
B – ÉTATS ANNEXÉS PATRIMONIAUX – ETAT DE LA DETTE – DETAIL DES OPERATIONS DE COUVERTURE	B1.5

B1.5 – DETAIL DES OPERATIONS DE COUVERTURE (1) (suite)

Instruments de couverture (Pour chaque ligne, indiquer le numéro de contrat)	Effet de l'instrument de couverture								
	Référence de l'emprunt couvert	Taux payé		Taux reçu (7)		Charges et produits constatés depuis l'origine du contrat		Catégorie d'emprunt (8)	
		Index (5)	Niveau de taux (6)	Index	Niveau de taux	Charges c/668	Produits c/768	Avant opération de couverture	Après opération de couverture
Taux fixe (total)						1 679 665,77	352 449,32		
136S	136	Taux fixe à 2.08 %	2,120	Euribor 6M	2,160	1 679 665,77	352 449,32	A-1	A-1
Taux variable simple (total)						0,00	0,00		
Taux complexe (total) (2)						0,00	0,00		
Total						1 679 665,77	352 449,32		

(5) Indiquer l'index utilisé ou la formule de taux.

(6) Pour les emprunts à taux variable, indiquer le niveau moyen du taux constaté sur l'année.

(7) A compléter si l'instrument de couverture est un *swap*.

(8) Catégorie d'emprunt. Exemple A-1 (cf. la classification des emprunts suivant la typologie de la circulaire IOCB1015077C du 25 juin 2010 sur les produits financiers offerts aux collectivités territoriales).

IV – ÉTATS ANNEXÉS	IV
B – ÉTATS ANNEXÉS PATRIMONIAUX – ETAT DE LA DETTE – REMBOURSEMENT ANTICIPE D'UN EMPRUNT AVEC REFINANCEMENT	B1.6

REMBOURSEMENT ANTICIPE D'UN EMPRUNT AVEC REFINANCEMENT (1)

Emprunts (2) (Pour chaque ligne, indiquer le numéro de contrat)	Année de mobilisation et profil d'amort. de l'emprunt		Date du refinancement	Organisme prêteur ou chef de file	Capital restant dû	Capital réaménagé	Durée résiduelle	Périodicité des remboursements (6)	Caractéristiques du taux			Coût de sortie (10)		Annuité de l'exercice		ICNE de l'exercice
	Année	Profil (5)							Type de taux (7)	Index (8)	Niveau de taux (9)	Type (11)	Montant (12)	Intérêts (13)	Capital	
Total des dépenses au c/ 166 Refinancement de dette (3)					0,00	0,00						0,00	0,00	0,00	0,00	
Total des recettes au c/ 166 Refinancement de dette (4)					0,00	0,00							0,00	0,00	0,00	

(1) Les opérations de refinancement de dette consistent en un remboursement d'un emprunt auprès d'un établissement de crédit suivi de la souscription d'un nouvel emprunt. Pour cette raison, les dépenses et les recettes du c/166 sont équilibrées.

(2) Pour les emprunts de refinancement, indiquer le nouveau numéro de contrat suivi, entre parenthèses, de la référence de l'emprunt quitté.

(3) Il s'agit de retracer les caractéristiques avant réaménagement des emprunts ayant fait l'objet d'un remboursement anticipé avec refinancement.

(4) Il s'agit de retracer les caractéristiques après réaménagement des emprunts de refinancement.

(5) Indiquer C pour amortissement constant, P pour amortissement progressif, F pour *in fine*, X pour autres à préciser.

(6) Indiquer la périodicité des remboursements A : annuelle ; T : trimestrielle ; M : mensuelle, B : bimestrielle, S : semestrielle, X autre.

(7) Type de taux d'intérêt : F : fixe ; V : variable simple ; C : complexe (c'est-à-dire un taux variable qui n'est pas seulement défini comme la simple addition d'un taux usuel de référence et d'une marge exprimée en point de pourcentage).

(8) Indiquer le type d'index (ex : Euribor 3 mois).

(9) Taux après opérations de couverture éventuelles. Pour un emprunt à taux variable, indiquer le niveau du taux constaté à la date du refinancement.

(10) Il s'agit de retracer les caractéristiques de l'indemnité de remboursement anticipé due relative à l'emprunt quitté.

(11) Indiquer A pour autofinancement, C pour capitalisation, T pour intégration dans le taux du nouvel emprunt, D pour allongement de durée.

(12) Indiquer le coût de sortie uniquement en cas d'autofinancement et de capitalisation.

(13) Il s'agit des intérêts dus au titre du contrat initial et comptabilisés à l'article 66111 « Intérêts réglés à l'échéance » (intérêts décaissés) et intérêts éventuels dus au titre du contrat d'échange éventuel et comptabilisés à l'article 668.

IV – ÉTATS ANNEXÉS	IV
B – ÉTATS ANNEXÉS PATRIMONIAUX – ETAT DE LA DETTE – EMPRUNTS RENEGOCIES AU COURS DE L'ANNEE N	B1.7

EMPRUNTS RENEGOCIES AU COURS DE L'ANNEE N (1)

N° du contrat d'emprunt	Date de souscription du contrat initial	Date de renégociation	Organisme prêteur	Durée résiduelle en années		Taux (2)					Nominal		Profil d'amortissement et périodicité de remboursement (6)		Capital restant dû au 31/12/N	ICNE de l'exercice	Annuité payée dans l'exercice (s'il y a lieu)		
				Contrat initial	Contrat renégocié	Contrat initial			Contrat renégocié			Contrat initial	Contrat renégocié (5)	Contrat initial			Contrat renégocié	Intérêts	Capital
						Type de taux (3)	Index (4)	Taux act.	Type de taux (3)	Index (4)	Taux act.								
Total											0,00	0,00			0,00	0,00	0,00	0,00	

(1) Inscrire les emprunts renégociés au cours de l'exercice N.

(2) Taux à la date de renégociation.

(3) Indiquer : F : fixe ; V : variable simple ; C : complexe (c'est-à-dire un taux variable qui n'est pas seulement défini comme la simple addition d'un taux usuel de référence et d'une marge exprimée en point de pourcentage).

(4) Indiquer la nature de l'index retenu (exemple : Euribor 3 mois).

(5) Nominal à la date de renégociation.

(6) Faire figurer 2 lettres : - Pour le profil d'amortissement, indiquer : C pour amortissement constant, P pour amortissement progressif, F pour *in fine*, X pour autres.

- Pour la périodicité de remboursement, indiquer : A : annuelle ; T : trimestrielle ; M : mensuelle, B : bimestrielle, S : semestrielle, X autre.

IV – ÉTATS ANNEXÉS	IV
B – ÉTATS ANNEXÉS PATRIMONIAUX – ETAT DE LA DETTE – DETTE POUR FINANCER L'EMPRUNT D'UN AUTRE ORGANISME	B1.8

DETTE POUR FINANCER L'EMPRUNT D'UN AUTRE ORGANISME (1)

REPARTITION PAR PRÊTEUR	Dettes en capital à l'origine (2)	Dettes en capital au 31/12/N	Annuité payée au cours de l'exercice	Dont	
				Intérêts (3)	Capital
TOTAL	0,00	0,00	0,00	0,00	0,00
<u>Après des organismes de droit privé</u>	0,00	0,00	0,00	0,00	0,00
<u>Après des organismes de droit public</u>	0,00	0,00	0,00	0,00	0,00
<u>Dettes provenant d'émissions obligataires (ex : émissions publiques ou privées)</u>	0,00	0,00	0,00	0,00	0,00

(1) Il s'agit des cas où une collectivité ou un établissement public accepte de prendre en charge l'emprunt au profit d'un autre organisme sans qu'il y ait pour autant transfert du contrat.

(2) La dette en capital à l'origine correspond à la part de dette prise en charge par la collectivité.

(3) Il s'agit des intérêts dus au titre du contrat initial et comptabilisés à l'article 66111 et des intérêts éventuels dus au titre du contrat d'échange et comptabilisés à l'article 668.

IV – ÉTATS ANNEXÉS	IV
B – ÉTATS ANNEXÉS PATRIMONIAUX – ETAT DE LA DETTE – AUTRES DETTES	B1.9

AUTRES DETTES

(Issues des engagements juridiques pris autres que ceux destinés à financer la prise en charge d'un emprunt)

LIBELLES	Montant initial de la dette	Dépenses de l'exercice	Dettes restantes
----------	-----------------------------	------------------------	------------------

IV – ÉTATS ANNEXÉS	IV
B – ÉTATS ANNEXÉS PATRIMONIAUX – METHODES UTILISEES POUR LES AMORTISSEMENTS	B2

METHODES UTILISEES POUR LES AMORTISSEMENTS

Procédure d'amortissement (linéaire, dégressif, variable)	CHOIX DE L'ASSEMBLEE	Durée (en années)	Délibération du
	Biens de faible valeur - Seuil unitaire en deçà duquel les immobilisations de peu de valeur s'amortissent sur un an : 1 000 €		27/06/2022
	Catégories de biens amortis		
L	202 Frais d'études, d'élaboration, de modifications et de révisions des documents d'urbanisme	10	27/06/2022
L	2031 Frais d'études (non suivies de réalisation)	5	27/06/2022
L	2032 Frais de recherche et de développement (réussite du projet)	5	27/06/2022
L	2032 Frais de recherche et de développement (échec du projet)	1	27/06/2022
L	2033 Frais d'insertion (non suivis de réalisations)	5	27/06/2022
L	2051 Concessions et droits similaires (logiciels)	2	27/06/2022
L	2087 Immobilisations incorporelles reçues au titre d'une mise à disposition	2	27/06/2022
L	2088 Autres immobilisations incorporelles	2	27/06/2022
L	2121 Plantations d'arbres et d'arbustes	20	27/06/2022
L	21321 Immeubles de rapport	25	27/06/2022
L	21328 Autres bâtiments privés	25	27/06/2022
L	21352 Bâtiments privés	15	27/06/2022
L	2142 Immeubles de rapport (bâtiments privés)	25	27/06/2022
L	21561 Matériel roulant	10	27/06/2022
L	21568 Autre matériel et outillage d'incendie et de défense civile	10	27/06/2022
L	21571 Matériel ferroviaire	8	27/06/2022
L	21572 Matériel technique scolaire	8	27/06/2022
L	215731 Matériel roulant	8	27/06/2022
L	215738 Autre matériel et outillage de voirie	8	27/06/2022
L	215741 Installations, matériel et outillage des cantines scolaires	8	27/06/2022
L	215742 Installations, matériel et outillage des colonies de vacances	8	27/06/2022
L	21578 Autre matériel technique	8	27/06/2022
L	2158 Autres installations, matériel et outillage techniques	8	27/06/2022
L	21612 Dépenses ultérieures immobilisées	25	27/06/2022
L	21622 Dépenses ultérieures immobilisées	8	27/06/2022
L	2181 Installations générales, agencements et aménagements divers	15	27/06/2022
L	21821 Matériel de transport ferroviaire	25	27/06/2022
L	21828 Autres matériels de transport	10	27/06/2022
L	21831 Matériel informatique scolaire	5	27/06/2022
L	21838 Autre matériel informatique	5	27/06/2022

Procédure d'amortissement (linéaire, dégressif, variable)	CHOIX DE L'ASSEMBLEE		Délibération du
L	21841 Matériel de bureau et mobilier scolaires	8	27/06/2022
L	21848 Autres matériels de bureau et mobiliers	8	27/06/2022
L	2185 Matériel de téléphonie	5	27/06/2022
L	2186 Cheptel	10	27/06/2022
L	2188 Autres	8	27/06/2022
L	21721 Plantations d arbres et arbustes	20	27/06/2022
L	217321 Immeubles de rapport	25	27/06/2022
L	217328 Autres bâtiments privés	25	27/06/2022
L	21742 Immeubles de rapport	25	27/06/2022
L	217561 Matériel roulant	10	27/06/2022
L	217568 Autre matériel et outillage d'incendie et de défense civile	10	27/06/2022
L	217571 Matériel ferroviaire	8	27/06/2022
L	217572 Matériel technique scolaire	8	27/06/2022
L	2175731 Matériel roulant	8	27/06/2022
L	2175738 Autre matériel et outillage de voirie	8	27/06/2022
L	217578 Autre matériel technique	8	27/06/2022
L	21758 Autres installations, matériel et outillage techniques	8	27/06/2022
L	217821 Matériel de transport ferroviaire	25	27/06/2022
L	217828 Autres matériels de transport	10	27/06/2022
L	217831 Matériel informatique scolaire	5	27/06/2022
L	217838 Autre matériel informatique	5	27/06/2022
L	217841 Matériel de bureau et mobilier scolaires	8	27/06/2022
L	217848 Autres matériels de bureau et mobiliers	8	27/06/2022
L	21785 Matériel de téléphonie	5	27/06/2022
L	21786 Cheptel	10	27/06/2022
L	21788 Autres	8	27/06/2022
L	2221 Plantations d arbres et arbustes	20	27/06/2022
L	22321 Immeubles de rapport	25	27/06/2022
L	22328 Autres bâtiments privés	25	27/06/2022
L	2242 Immeubles de rapport	25	27/06/2022
L	2256 Matériel et outillage d incendie et de défense civile	10	27/06/2022
L	22571 Matériel ferroviaire	8	27/06/2022
L	22572 Matériel technique scolaire	8	27/06/2022
L	225731 Matériel roulant	8	27/06/2022
L	225738 Autre matériel et outillage de voirie	8	27/06/2022
L	22578 Autre matériel technique	8	27/06/2022
L	2258 Autres installations, matériel et outillage techniques	8	27/06/2022
L	2281 Installations générales, agencements et aménagements divers	15	27/06/2022

Procédure d'amortissement (linéaire, dégressif, variable)	CHOIX DE L'ASSEMBLEE		Délibération du
L	22821 Matériel de transport ferroviaire	25	27/06/2022
L	22828 Autres matériels de transport	10	27/06/2022
L	22831 Matériel informatique scolaire	5	27/06/2022
L	22838 Autre matériel informatique	5	27/06/2022
L	22841 Matériel de bureau et mobilier scolaire	8	27/06/2022
L	22848 Autres matériels de bureau et mobiliers	8	27/06/2022
L	2285 Matériel de téléphonie	5	27/06/2022
L	2286 Cheptel	10	27/06/2022
L	2288 Autres	8	27/06/2022
L	204****1 Biens mobiliers, matériel et études	5	27/06/2022
L	204****2 Bâtiments et installations	30	27/06/2022
L	204****3 Projets d'infrastructures d'intérêt national	40	27/06/2022
L	204114 Etat - Voirie	30	27/06/2022
L	204115 Etat - Monuments historiques	30	27/06/2022

IV – ÉTATS ANNEXÉS	IV
B – ÉTATS ANNEXÉS PATRIMONIAUX – ETAT DES PROVISIONS CONSTITUEES	B3

PROVISIONS CONSTITUEES AU 31/12/N

Nature de la provision	Date de constitution de la provision	Montant des provisions constituées au 01/01/N A	Montant total des provisions de l'exercice (1) B	Montant des reprises de l'exercice C	Montant des provisions constituées au 31/12/N D = A + B - C
PROVISIONS SEMI-BUDGETAIRES (2)					
Provisions pour risques et charges (3)		0,00	0,00	0,00	0,00
Provisions pour litiges		0,00	0,00	0,00	0,00
Provisions pour pertes de change		0,00	0,00	0,00	0,00
Provisions pour gros entretiens ou grandes révisions		0,00	0,00	0,00	0,00
Provisions pour garanties d'emprunt		0,00	0,00	0,00	0,00
Autres provisions pour risques		0,00	0,00	0,00	0,00
Dépréciations (3)		0,00	0,00	0,00	0,00
- des immobilisations		0,00	0,00	0,00	0,00
- des stocks et encours		0,00	0,00	0,00	0,00
- des comptes de tiers		0,00	0,00	0,00	0,00
- des comptes financiers		0,00	0,00	0,00	0,00
Total des provisions semi-budgétaires		0,00	0,00	0,00	0,00
PROVISIONS BUDGETAIRES (2)					
Provisions pour risques et charges (3)		498 129,00	27 087,00	465 879,00	59 337,00
Provisions pour litiges		498 129,00	27 087,00	465 879,00	59 337,00
Provisions pour litiges	31/12/2025	498 129,00	27 087,00	465 879,00	59 337,00
Provisions pour pertes de change		0,00	0,00	0,00	0,00
Provisions pour gros entretiens ou grandes révisions		0,00	0,00	0,00	0,00
Provisions pour garanties d'emprunt		0,00	0,00	0,00	0,00
Autres provisions pour risques		0,00	0,00	0,00	0,00
Dépréciations (3)		189 345,54	253 556,51	189 345,54	253 556,51
- des immobilisations		0,00	0,00	0,00	0,00
- des stocks et encours		0,00	0,00	0,00	0,00
- des comptes de tiers		189 345,54	253 556,51	189 345,54	253 556,51

Nature de la provision	Date de constitution de la provision	Montant des provisions constituées au 01/01/N A	Montant total des provisions de l'exercice (1) B	Montant des reprises de l'exercice C	Montant des provisions constituées au 31/12/N D = A + B - C
Provisions pour dépréciation	31/12/2025	189 345,54	253 556,51	189 345,54	253 556,51
- des comptes financiers		0,00	0,00	0,00	0,00
Total des provisions budgétaires		687 474,54	280 643,51	655 224,54	312 893,51
TOTAL PROVISIONS		687 474,54	280 643,51	655 224,54	312 893,51

(1) Provision nouvelle ou abondement d'une provision déjà constituée.

(2) A renseigner selon que la collectivité applique le régime des provisions semi-budgétaires ou budgétaires, conformément aux dispositions législatives et réglementaires afférentes.

(3) Indiquer l'objet de la provision (exemples : provision pour litiges au titre du procès, provisions pour dépréciation des immobilisations de l'équipement).

IV – ÉTATS ANNEXÉS	IV
B – ÉTATS ANNEXÉS PATRIMONIAUX – ETAT DES CHARGES TRANSFEREES	B4

ETAT DES CHARGES TRANSFEREES

Exercice	Nature de la dépense transférée	Durée de l'étalement (en mois)	Date de la délibération	Montant de la dépense transférée au compte 481 (I)	Montant amorti au titre des exercices précédents (II)	Montant de la dotation aux amortissements de l'exercice (c/6812) (III)	Solde (1)
TOTAL				0,00	0,00	0,00	0,00

(1) Correspond au montant de la charge restant à amortir = I – (II + III).

Exercice	Nature de la dépense transférée	Durée de l'étalement (en mois)	Date de la délibération	Montant de la dépense transférée au compte 481 (I)	Montant amorti au titre des exercices précédents (II)	Montant de la dotation aux amortissements de l'exercice (c/6862) (III)	Solde (1)
TOTAL				0,00	0,00	0,00	0,00

(1) Correspond au montant de la charge restant à amortir = I – (II + III).

IV – ÉTATS ANNEXÉS	IV
B – ÉTATS ANNEXÉS PATRIMONIAUX – DETAIL DES OPERATIONS POUR COMPTE DE TIERS	B5

CHAPITRE D'OPERATIONS POUR COMPTE DE TIERS (Détail) (1)

N° opération : 00006		Intitulé de l'opération : AIDE A LA PIERRE 2006				Date de la délibération :	
	Cumul des réalisations avant l'exercice	Sur l'exercice			Crédits sans emploi	Cumul des réalisations au 31/12/N	
		Crédits ouverts (BP + DM + RAR N-1)	Réalisations	Restes à réaliser			
DEPENSES (a)	504 623,51	0,00	0,00	0,00	0,00	995 291,42	
4541100006 (2)	504 623,51	0,00	0,00	0,00	0,00	995 291,42	
040 Travaux réalisés par le personnel du mandataire (contrepartie 791)	0,00	0,00	0,00	0,00	0,00	0,00	
041 Opérations d'ordre à l'intérieur de la section	0,00	0,00	0,00	0,00	0,00	0,00	
Annulations sur dépenses (c) (3)	0,00	0,00	0,00	0,00	0,00	0,00	
Dépenses nettes (a – c)	504 623,51	0,00	0,00	0,00	0,00	995 291,42	
RECETTES (b)	512 124,04	0,00	0,00	0,00	0,00	529 269,85	
4541200006 Financement par le mandant et par d'autres tiers (4)	512 124,04	0,00	0,00	0,00	0,00	529 269,85	
040 Financement par le mandataire (contrepartie 6742)	0,00	0,00	0,00	0,00	0,00	0,00	
041 Financement par emprunt à la charge du tiers (contrepartie 2763)	0,00	0,00	0,00	0,00	0,00	0,00	
Annulations sur recettes (d) (3)	0,00	0,00	0,00	0,00	0,00	0,00	
Recettes nettes (b - d)	512 124,04	0,00	0,00	0,00	0,00	529 269,85	

N° opération : 00008		Intitulé de l'opération : AIDE A LA PIERRE 2008				Date de la délibération :	
	Cumul des réalisations avant l'exercice	Sur l'exercice			Crédits sans emploi	Cumul des réalisations au 31/12/N	
		Crédits ouverts (BP + DM + RAR N-1)	Réalisations	Restes à réaliser			
DEPENSES (a)	3 834 143,88	0,00	0,00	0,00	0,00	186 187,51	
4541100008 (2)	3 834 143,88	0,00	0,00	0,00	0,00	186 187,51	
040 Travaux réalisés par le personnel du mandataire (contrepartie 791)	0,00	0,00	0,00	0,00	0,00	0,00	
041 Opérations d'ordre à l'intérieur de la section	0,00	0,00	0,00	0,00	0,00	0,00	
Annulations sur dépenses (c) (3)	0,00	0,00	0,00	0,00	0,00	0,00	
Dépenses nettes (a – c)	3 834 143,88	0,00	0,00	0,00	0,00	186 187,51	
RECETTES (b)	3 834 144,00	0,00	0,00	0,00	0,00	174 300,20	
4541200008 Financement par le mandant et par d'autres tiers (4)	3 834 144,00	0,00	0,00	0,00	0,00	174 300,20	
040 Financement par le mandataire (contrepartie 6742)	0,00	0,00	0,00	0,00	0,00	0,00	

N° opération : 00008		Intitulé de l'opération : AIDE A LA PIERRE 2008				Date de la délibération :
	Cumul des réalisations avant l'exercice	Sur l'exercice				Cumul des réalisations au 31/12/N
		Crédits ouverts (BP + DM + RAR N-1)	Réalisations	Restes à réaliser	Crédits sans emploi	
041 Financement par emprunt à la charge du tiers (contrepartie 2763)	0,00	0,00	0,00	0,00	0,00	0,00
Annulations sur recettes (d) (3)	0,00	0,00	0,00	0,00	0,00	0,00
Recettes nettes (b - d)	3 834 144,00	0,00	0,00	0,00	0,00	174 300,20

N° opération : 00009		Intitulé de l'opération : AIDE A LA PIERRE 2009				Date de la délibération :
	Cumul des réalisations avant l'exercice	Sur l'exercice				Cumul des réalisations au 31/12/N
		Crédits ouverts (BP + DM + RAR N-1)	Réalisations	Restes à réaliser	Crédits sans emploi	
DEPENSES (a)	3 535 725,83	0,00	0,00	104 000,25	-104 000,25	668 660,19
4541100009 (2)	3 535 725,83	0,00	0,00	104 000,25	-104 000,25	668 660,19
040 Travaux réalisés par le personnel du mandataire (contrepartie 791)	0,00	0,00	0,00	0,00	0,00	0,00
041 Opérations d'ordre à l'intérieur de la section	0,00	0,00	0,00	0,00	0,00	0,00
Annulations sur dépenses (c) (3)	0,00	0,00	0,00	0,00	0,00	0,00
Dépenses nettes (a - c)	3 535 725,83	0,00	0,00	104 000,25	-104 000,25	668 660,19
RECETTES (b)	2 934 315,59	0,00	0,00	0,00	0,00	2 934 315,59
4541200009 Financement par le mandant et par d'autres tiers (4)	2 934 315,59	0,00	0,00	0,00	0,00	2 934 315,59
040 Financement par le mandataire (contrepartie 6742)	0,00	0,00	0,00	0,00	0,00	0,00
041 Financement par emprunt à la charge du tiers (contrepartie 2763)	0,00	0,00	0,00	0,00	0,00	0,00
Annulations sur recettes (d) (3)	0,00	0,00	0,00	0,00	0,00	0,00
Recettes nettes (b - d)	2 934 315,59	0,00	0,00	0,00	0,00	2 934 315,59

N° opération : 00010		Intitulé de l'opération : AIDE A LA PIERRE 2010				Date de la délibération :
	Cumul des réalisations avant l'exercice	Sur l'exercice				Cumul des réalisations au 31/12/N
		Crédits ouverts (BP + DM + RAR N-1)	Réalisations	Restes à réaliser	Crédits sans emploi	
DEPENSES (a)	657 325,08	0,00	0,00	0,00	0,00	657 325,08
4541100010 (2)	657 325,08	0,00	0,00	0,00	0,00	657 325,08
040 Travaux réalisés par le personnel du mandataire (contrepartie 791)	0,00	0,00	0,00	0,00	0,00	0,00
041 Opérations d'ordre à l'intérieur de la section	0,00	0,00	0,00	0,00	0,00	0,00
Annulations sur dépenses (c) (3)	0,00	0,00	0,00	0,00	0,00	0,00
Dépenses nettes (a - c)	657 325,08	0,00	0,00	0,00	0,00	657 325,08
RECETTES (b)	678 646,00	0,00	0,00	0,00	0,00	678 646,00

N° opération : 00010		Intitulé de l'opération : AIDE A LA PIERRE 2010				Date de la délibération :
	Cumul des réalisations avant l'exercice	Sur l'exercice				Cumul des réalisations au 31/12/N
		Crédits ouverts (BP + DM + RAR N-1)	Réalisations	Restes à réaliser	Crédits sans emploi	
4541200010 Financement par le mandant et par d'autres tiers (4)	678 646,00	0,00	0,00	0,00	0,00	678 646,00
040 Financement par le mandataire (contrepartie 6742)	0,00	0,00	0,00	0,00	0,00	0,00
041 Financement par emprunt à la charge du tiers (contrepartie 2763)	0,00	0,00	0,00	0,00	0,00	0,00
Annulations sur recettes (d) (3)	0,00	0,00	0,00	0,00	0,00	0,00
Recettes nettes (b - d)	678 646,00	0,00	0,00	0,00	0,00	678 646,00

N° opération : 00011		Intitulé de l'opération : AIDE A LA PIERRE 2011				Date de la délibération :
	Cumul des réalisations avant l'exercice	Sur l'exercice				Cumul des réalisations au 31/12/N
		Crédits ouverts (BP + DM + RAR N-1)	Réalisations	Restes à réaliser	Crédits sans emploi	
DEPENSES (a)	570 000,00	0,00	0,00	0,00	0,00	665 856,68
4541100011 (2)	570 000,00	0,00	0,00	0,00	0,00	665 856,68
040 Travaux réalisés par le personnel du mandataire (contrepartie 791)	0,00	0,00	0,00	0,00	0,00	0,00
041 Opérations d'ordre à l'intérieur de la section	0,00	0,00	0,00	0,00	0,00	0,00
Annulations sur dépenses (c) (3)	0,00	0,00	0,00	0,00	0,00	0,00
Dépenses nettes (a - c)	570 000,00	0,00	0,00	0,00	0,00	665 856,68
RECETTES (b)	570 000,00	0,00	0,00	0,00	0,00	713 856,68
4541200011 Financement par le mandant et par d'autres tiers (4)	570 000,00	0,00	0,00	0,00	0,00	713 856,68
040 Financement par le mandataire (contrepartie 6742)	0,00	0,00	0,00	0,00	0,00	0,00
041 Financement par emprunt à la charge du tiers (contrepartie 2763)	0,00	0,00	0,00	0,00	0,00	0,00
Annulations sur recettes (d) (3)	0,00	0,00	0,00	0,00	0,00	0,00
Recettes nettes (b - d)	570 000,00	0,00	0,00	0,00	0,00	713 856,68

N° opération : 00012		Intitulé de l'opération : AIDE A LA PIERRE 2012				Date de la délibération :
	Cumul des réalisations avant l'exercice	Sur l'exercice				Cumul des réalisations au 31/12/N
		Crédits ouverts (BP + DM + RAR N-1)	Réalisations	Restes à réaliser	Crédits sans emploi	
DEPENSES (a)	665 856,68	56 405,32	0,00	0,00	56 405,32	668 000,00
4541100012 (2)	665 856,68	56 405,32	0,00	0,00	56 405,32	668 000,00
040 Travaux réalisés par le personnel du mandataire (contrepartie 791)	0,00	0,00	0,00	0,00	0,00	0,00
041 Opérations d'ordre à l'intérieur de la section	0,00	0,00	0,00	0,00	0,00	0,00
Annulations sur dépenses (c) (3)	0,00	0,00	0,00	0,00	0,00	0,00

N° opération : 00012		Intitulé de l'opération : AIDE A LA PIERRE 2012				Date de la délibération :
	Cumul des réalisations avant l'exercice	Sur l'exercice				Cumul des réalisations au 31/12/N
		Crédits ouverts (BP + DM + RAR N-1)	Réalisations	Restes à réaliser	Crédits sans emploi	
Dépenses nettes (a - c)	665 856,68	56 405,32	0,00	0,00	56 405,32	668 000,00
RECETTES (b)	713 856,68	0,00	0,00	8 003,00	-8 003,00	667 997,00
4541200012 Financement par le mandant et par d'autres tiers (4)	713 856,68	0,00	0,00	8 003,00	-8 003,00	667 997,00
040 Financement par le mandataire (contrepartie 6742)	0,00	0,00	0,00	0,00	0,00	0,00
041 Financement par emprunt à la charge du tiers (contrepartie 2763)	0,00	0,00	0,00	0,00	0,00	0,00
Annulations sur recettes (d) (3)	0,00	0,00	0,00	0,00	0,00	0,00
Recettes nettes (b - d)	713 856,68	0,00	0,00	8 003,00	-8 003,00	667 997,00

N° opération : 00013		Intitulé de l'opération : AIDE A LA PIERRE 2013				Date de la délibération :
	Cumul des réalisations avant l'exercice	Sur l'exercice				Cumul des réalisations au 31/12/N
		Crédits ouverts (BP + DM + RAR N-1)	Réalisations	Restes à réaliser	Crédits sans emploi	
DEPENSES (a)	668 000,00	8 000,00	0,00	0,00	8 000,00	1 001 679,99
4541100013 (2)	668 000,00	8 000,00	0,00	0,00	8 000,00	1 001 679,99
040 Travaux réalisés par le personnel du mandataire (contrepartie 791)	0,00	0,00	0,00	0,00	0,00	0,00
041 Opérations d'ordre à l'intérieur de la section	0,00	0,00	0,00	0,00	0,00	0,00
Annulations sur dépenses (c) (3)	0,00	0,00	0,00	0,00	0,00	0,00
Dépenses nettes (a - c)	668 000,00	8 000,00	0,00	0,00	8 000,00	1 001 679,99
RECETTES (b)	667 997,00	8 003,00	0,00	0,00	8 003,00	504 623,51
4541200013 Financement par le mandant et par d'autres tiers (4)	667 997,00	8 003,00	0,00	0,00	8 003,00	504 623,51
040 Financement par le mandataire (contrepartie 6742)	0,00	0,00	0,00	0,00	0,00	0,00
041 Financement par emprunt à la charge du tiers (contrepartie 2763)	0,00	0,00	0,00	0,00	0,00	0,00
Annulations sur recettes (d) (3)	0,00	0,00	0,00	0,00	0,00	0,00
Recettes nettes (b - d)	667 997,00	8 003,00	0,00	0,00	8 003,00	504 623,51

N° opération : 00014		Intitulé de l'opération : AIDE A LA PIERRE 2014				Date de la délibération :
	Cumul des réalisations avant l'exercice	Sur l'exercice				Cumul des réalisations au 31/12/N
		Crédits ouverts (BP + DM + RAR N-1)	Réalisations	Restes à réaliser	Crédits sans emploi	
DEPENSES (a)	917 679,99	101 929,01	84 000,00	0,00	17 929,01	512 124,04
4541100014 (2)	917 679,99	101 929,01	84 000,00	0,00	17 929,01	512 124,04
040 Travaux réalisés par le personnel du mandataire (contrepartie 791)	0,00	0,00	0,00	0,00	0,00	0,00

N° opération : 00014		Intitulé de l'opération : AIDE A LA PIERRE 2014				Date de la délibération :
	Cumul des réalisations avant l'exercice	Sur l'exercice				Cumul des réalisations au 31/12/N
		Crédits ouverts (BP + DM + RAR N-1)	Réalisations	Restes à réaliser	Crédits sans emploi	
041 Opérations d'ordre à l'intérieur de la section	0,00	0,00	0,00	0,00	0,00	0,00
Annulations sur dépenses (c) (3)	0,00	0,00	0,00	0,00	0,00	0,00
Dépenses nettes (a – c)	917 679,99	101 929,01	84 000,00	0,00	17 929,01	512 124,04
RECETTES (b)	1 001 679,99	17 929,01	0,00	34 284,69	-16 355,68	772 659,89
4541200014 Financement par le mandant et par d'autres tiers (4)	1 001 679,99	17 929,01	0,00	34 284,69	-16 355,68	772 659,89
040 Financement par le mandataire (contrepartie 6742)	0,00	0,00	0,00	0,00	0,00	0,00
041 Financement par emprunt à la charge du tiers (contrepartie 2763)	0,00	0,00	0,00	0,00	0,00	0,00
Annulations sur recettes (d) (3)	0,00	0,00	0,00	0,00	0,00	0,00
Recettes nettes (b - d)	1 001 679,99	17 929,01	0,00	34 284,69	-16 355,68	772 659,89

N° opération : 00015		Intitulé de l'opération : AIDE A LA PIERRE 2015				Date de la délibération :
	Cumul des réalisations avant l'exercice	Sur l'exercice				Cumul des réalisations au 31/12/N
		Crédits ouverts (BP + DM + RAR N-1)	Réalisations	Restes à réaliser	Crédits sans emploi	
DEPENSES (a)	668 660,19	138 284,09	0,00	234 124,40	-95 840,31	1 608 597,60
4541100015 (2)	668 660,19	138 284,09	0,00	234 124,40	-95 840,31	1 608 597,60
040 Travaux réalisés par le personnel du mandataire (contrepartie 791)	0,00	0,00	0,00	0,00	0,00	0,00
041 Opérations d'ordre à l'intérieur de la section	0,00	0,00	0,00	0,00	0,00	0,00
Annulations sur dépenses (c) (3)	0,00	0,00	0,00	0,00	0,00	0,00
Dépenses nettes (a – c)	668 660,19	138 284,09	0,00	234 124,40	-95 840,31	1 608 597,60
RECETTES (b)	772 659,89	34 284,69	0,00	0,00	34 284,69	1 954 750,00
4541200015 Financement par le mandant et par d'autres tiers (4)	772 659,89	34 284,69	0,00	0,00	34 284,69	1 954 750,00
040 Financement par le mandataire (contrepartie 6742)	0,00	0,00	0,00	0,00	0,00	0,00
041 Financement par emprunt à la charge du tiers (contrepartie 2763)	0,00	0,00	0,00	0,00	0,00	0,00
Annulations sur recettes (d) (3)	0,00	0,00	0,00	0,00	0,00	0,00
Recettes nettes (b - d)	772 659,89	34 284,69	0,00	0,00	34 284,69	1 954 750,00

N° opération : 00016		Intitulé de l'opération : AIDE A LA PIERRE 2016				Date de la délibération :
	Cumul des réalisations avant l'exercice	Sur l'exercice				Cumul des réalisations au 31/12/N
		Crédits ouverts (BP + DM + RAR N-1)	Réalisations	Restes à réaliser	Crédits sans emploi	
DEPENSES (a)	1 608 597,60	234 124,40	0,00	60 000,00	174 124,40	807 299,62

N° opération : 00016		Intitulé de l'opération : AIDE A LA PIERRE 2016				Date de la délibération :
	Cumul des réalisations avant l'exercice	Sur l'exercice				Cumul des réalisations au 31/12/N
		Crédits ouverts (BP + DM + RAR N-1)	Réalisations	Restes à réaliser	Crédits sans emploi	
4541100016 (2)	1 608 597,60	234 124,40	0,00	60 000,00	174 124,40	807 299,62
040 Travaux réalisés par le personnel du mandataire (contrepartie 791)	0,00	0,00	0,00	0,00	0,00	0,00
041 Opérations d'ordre à l'intérieur de la section	0,00	0,00	0,00	0,00	0,00	0,00
Annulations sur dépenses (c) (3)	0,00	0,00	0,00	0,00	0,00	0,00
Dépenses nettes (a - c)	1 608 597,60	234 124,40	0,00	60 000,00	174 124,40	807 299,62
RECETTES (b)	1 954 750,00	0,00	0,00	386 809,12	-386 809,12	90 000,00
4541200016 Financement par le mandant et par d'autres tiers (4)	1 954 750,00	0,00	0,00	386 809,12	-386 809,12	90 000,00
040 Financement par le mandataire (contrepartie 6742)	0,00	0,00	0,00	0,00	0,00	0,00
041 Financement par emprunt à la charge du tiers (contrepartie 2763)	0,00	0,00	0,00	0,00	0,00	0,00
Annulations sur recettes (d) (3)	0,00	0,00	0,00	0,00	0,00	0,00
Recettes nettes (b - d)	1 954 750,00	0,00	0,00	386 809,12	-386 809,12	90 000,00

N° opération : 00017		Intitulé de l'opération : AIDE A LA PIERRE 2017				Date de la délibération :
	Cumul des réalisations avant l'exercice	Sur l'exercice				Cumul des réalisations au 31/12/N
		Crédits ouverts (BP + DM + RAR N-1)	Réalisations	Restes à réaliser	Crédits sans emploi	
DEPENSES (a)	807 299,62	60 012,00	0,00	277 698,00	-217 686,00	1 001 533,15
4541100017 (2)	807 299,62	60 012,00	0,00	277 698,00	-217 686,00	1 001 533,15
040 Travaux réalisés par le personnel du mandataire (contrepartie 791)	0,00	0,00	0,00	0,00	0,00	0,00
041 Opérations d'ordre à l'intérieur de la section	0,00	0,00	0,00	0,00	0,00	0,00
Annulations sur dépenses (c) (3)	0,00	0,00	0,00	0,00	0,00	0,00
Dépenses nettes (a - c)	807 299,62	60 012,00	0,00	277 698,00	-217 686,00	1 001 533,15
RECETTES (b)	90 000,00	386 809,12	0,00	57 966,00	328 843,12	390 000,00
4541200017 Financement par le mandant et par d'autres tiers (4)	90 000,00	386 809,12	0,00	57 966,00	328 843,12	390 000,00
040 Financement par le mandataire (contrepartie 6742)	0,00	0,00	0,00	0,00	0,00	0,00
041 Financement par emprunt à la charge du tiers (contrepartie 2763)	0,00	0,00	0,00	0,00	0,00	0,00
Annulations sur recettes (d) (3)	0,00	0,00	0,00	0,00	0,00	0,00
Recettes nettes (b - d)	90 000,00	386 809,12	0,00	57 966,00	328 843,12	390 000,00

N° opération : 00018		Intitulé de l'opération : AIDE A LA PIERRE 2018				Date de la délibération :
	Cumul des réalisations avant l'exercice	Sur l'exercice				Cumul des réalisations au 31/12/N
		Crédits ouverts	Réalisations	Restes à réaliser	Crédits sans emploi	

	l'exercice	(BP + DM + RAR N-1)	REALISATIONS	RESTES A REALISER	emploi	31/12/N
DEPENSES (a)	1 001 533,15	333 646,00	0,00	465 262,00	-131 616,00	857 358,00
4541100018 (2)	1 001 533,15	333 646,00	0,00	465 262,00	-131 616,00	857 358,00
040 Travaux réalisés par le personnel du mandataire (contrepartie 791)	0,00	0,00	0,00	0,00	0,00	0,00
041 Opérations d'ordre à l'intérieur de la section	0,00	0,00	0,00	0,00	0,00	0,00
Annulations sur dépenses (c) (3)	0,00	0,00	0,00	0,00	0,00	0,00
Dépenses nettes (a - c)	1 001 533,15	333 646,00	0,00	465 262,00	-131 616,00	857 358,00
RECETTES (b)	390 000,00	57 966,00	0,00	779 468,70	-721 502,70	343 151,30
4541200018 Financement par le mandant et par d'autres tiers (4)	390 000,00	57 966,00	0,00	779 468,70	-721 502,70	343 151,30
040 Financement par le mandataire (contrepartie 6742)	0,00	0,00	0,00	0,00	0,00	0,00
041 Financement par emprunt à la charge du tiers (contrepartie 2763)	0,00	0,00	0,00	0,00	0,00	0,00
Annulations sur recettes (d) (3)	0,00	0,00	0,00	0,00	0,00	0,00
Recettes nettes (b - d)	390 000,00	57 966,00	0,00	779 468,70	-721 502,70	343 151,30

N° opération : 00019		Intitulé de l'opération : AIDE A LA PIERRE 2019				Date de la délibération :	
	Cumul des réalisations avant l'exercice	Sur l'exercice			Crédits sans emploi	Cumul des réalisations au 31/12/N	
		Crédits ouverts (BP + DM + RAR N-1)	Réalisations	Restes à réaliser			
DEPENSES (a)	857 358,00	465 262,00	0,00	514 468,48	-49 206,48	179 717,12	
4541100019 (2)	857 358,00	465 262,00	0,00	514 468,48	-49 206,48	179 717,12	
040 Travaux réalisés par le personnel du mandataire (contrepartie 791)	0,00	0,00	0,00	0,00	0,00	0,00	
041 Opérations d'ordre à l'intérieur de la section	0,00	0,00	0,00	0,00	0,00	0,00	
Annulations sur dépenses (c) (3)	0,00	0,00	0,00	0,00	0,00	0,00	
Dépenses nettes (a - c)	857 358,00	465 262,00	0,00	514 468,48	-49 206,48	179 717,12	
RECETTES (b)	343 151,30	779 468,70	0,00	404 264,25	375 204,45	244 889,60	
4541200019 Financement par le mandant et par d'autres tiers (4)	343 151,30	779 468,70	0,00	404 264,25	375 204,45	244 889,60	
040 Financement par le mandataire (contrepartie 6742)	0,00	0,00	0,00	0,00	0,00	0,00	
041 Financement par emprunt à la charge du tiers (contrepartie 2763)	0,00	0,00	0,00	0,00	0,00	0,00	
Annulations sur recettes (d) (3)	0,00	0,00	0,00	0,00	0,00	0,00	
Recettes nettes (b - d)	343 151,30	779 468,70	0,00	404 264,25	375 204,45	244 889,60	

N° opération : 00020		Intitulé de l'opération : AIDE A LA PIERRE 2020			Date de la délibération :	
	Cumul des	Sur l'exercice			Cumul des	

DEPENSES (a)	151 661,12	542 524,48	28 056,00	482 803,68	31 664,80	394 742,12
4541100020 (2)	151 661,12	542 524,48	28 056,00	482 803,68	31 664,80	394 742,12
<i>040 Travaux réalisés par le personnel du mandataire (contrepartie 791)</i>	0,00	0,00	0,00	0,00	0,00	0,00
<i>041 Opérations d'ordre à l'intérieur de la section</i>	0,00	0,00	0,00	0,00	0,00	0,00
Annulations sur dépenses (c) (3)	0,00	0,00	0,00	0,00	0,00	0,00
Dépenses nettes (a – c)	151 661,12	542 524,48	28 056,00	482 803,68	31 664,80	394 742,12
RECETTES (b)	244 889,60	404 264,25	0,00	450 869,00	-46 604,75	350 000,00
4541200020 Financement par le mandant et par d'autres tiers (4)	244 889,60	404 264,25	0,00	450 869,00	-46 604,75	350 000,00
<i>040 Financement par le mandataire (contrepartie 6742)</i>	0,00	0,00	0,00	0,00	0,00	0,00
<i>041 Financement par emprunt à la charge du tiers (contrepartie 2763)</i>	0,00	0,00	0,00	0,00	0,00	0,00
Annulations sur recettes (d) (3)	0,00	0,00	0,00	0,00	0,00	0,00
Recettes nettes (b - d)	244 889,60	404 264,25	0,00	450 869,00	-46 604,75	350 000,00

N° opération : 00021		Intitulé de l'opération : AIDE A LA PIERRE 2021				Date de la délibération :
	Cumul des réalisations avant l'exercice	Sur l'exercice				Cumul des réalisations au 31/12/N
		Crédits ouverts (BP + DM + RAR N-1)	Réalisations	Restes à réaliser	Crédits sans emploi	
DEPENSES (a)	276 182,12	601 363,68	118 560,00	1 786 485,29	-1 303 681,61	1 666 082,64
4541100021 (2)	276 182,12	601 363,68	118 560,00	1 786 485,29	-1 303 681,61	1 666 082,64
<i>040 Travaux réalisés par le personnel du mandataire (contrepartie 791)</i>	0,00	0,00	0,00	0,00	0,00	0,00
<i>041 Opérations d'ordre à l'intérieur de la section</i>	0,00	0,00	0,00	0,00	0,00	0,00
Annulations sur dépenses (c) (3)	0,00	0,00	0,00	0,00	0,00	0,00
Dépenses nettes (a – c)	276 182,12	601 363,68	118 560,00	1 786 485,29	-1 303 681,61	1 666 082,64
RECETTES (b)	350 000,00	450 869,00	0,00	1 273 102,92	-822 233,92	2 219 545,08
4541200021 Financement par le mandant et par d'autres tiers (4)	350 000,00	450 869,00	0,00	1 273 102,92	-822 233,92	2 219 545,08
<i>040 Financement par le mandataire (contrepartie 6742)</i>	0,00	0,00	0,00	0,00	0,00	0,00
<i>041 Financement par emprunt à la charge du tiers (contrepartie 2763)</i>	0,00	0,00	0,00	0,00	0,00	0,00
Annulations sur recettes (d) (3)	0,00	0,00	0,00	0,00	0,00	0,00
Recettes nettes (b - d)	350 000,00	450 869,00	0,00	1 273 102,92	-822 233,92	2 219 545,08

N° opération : 00023		Intitulé de l'opération : AIDE A LA PIERRE 2023				Date de la délibération :
	Cumul des	Sur l'exercice				Cumul des

DEPENSES (a)	0,00	676 928,00	0,00	804 296,00	-127 368,00	0,00
4541100023 (2)	0,00	676 928,00	0,00	804 296,00	-127 368,00	0,00
040 Travaux réalisés par le personnel du mandataire (contrepartie 791)	0,00	0,00	0,00	0,00	0,00	0,00
041 Opérations d'ordre à l'intérieur de la section	0,00	0,00	0,00	0,00	0,00	0,00
Annulations sur dépenses (c) (3)	0,00	0,00	0,00	0,00	0,00	0,00
Dépenses nettes (a – c)	0,00	676 928,00	0,00	804 296,00	-127 368,00	0,00
RECETTES (b)	100 000,00	576 928,00	0,00	0,00	576 928,00	0,00
4541200023 Financement par le mandant et par d'autres tiers (4)	100 000,00	576 928,00	0,00	0,00	576 928,00	0,00
040 Financement par le mandataire (contrepartie 6742)	0,00	0,00	0,00	0,00	0,00	0,00
041 Financement par emprunt à la charge du tiers (contrepartie 2763)	0,00	0,00	0,00	0,00	0,00	0,00
Annulations sur recettes (d) (3)	0,00	0,00	0,00	0,00	0,00	0,00
Recettes nettes (b - d)	100 000,00	576 928,00	0,00	0,00	576 928,00	0,00

N° opération : 00024		Intitulé de l'opération : AIDE A LA PIERRE 2024				Date de la délibération :
	Cumul des réalisations avant l'exercice	Sur l'exercice				Cumul des réalisations au 31/12/N
		Crédits ouverts (BP + DM + RAR N-1)	Réalisations	Restes à réaliser	Crédits sans emploi	
DEPENSES (a)	0,00	804 296,00	0,00	1 831 236,00	-1 026 940,00	0,00
4541100024 (2)	0,00	804 296,00	0,00	1 831 236,00	-1 026 940,00	0,00
040 Travaux réalisés par le personnel du mandataire (contrepartie 791)	0,00	0,00	0,00	0,00	0,00	0,00
041 Opérations d'ordre à l'intérieur de la section	0,00	0,00	0,00	0,00	0,00	0,00
Annulations sur dépenses (c) (3)	0,00	0,00	0,00	0,00	0,00	0,00
Dépenses nettes (a – c)	0,00	804 296,00	0,00	1 831 236,00	-1 026 940,00	0,00
RECETTES (b)	0,00	3 312 260,00	0,00	2 184 458,00	1 127 802,00	0,00
4541200024 Financement par le mandant et par d'autres tiers (4)	0,00	3 312 260,00	0,00	2 184 458,00	1 127 802,00	0,00
040 Financement par le mandataire (contrepartie 6742)	0,00	0,00	0,00	0,00	0,00	0,00
041 Financement par emprunt à la charge du tiers (contrepartie 2763)	0,00	0,00	0,00	0,00	0,00	0,00
Annulations sur recettes (d) (3)	0,00	0,00	0,00	0,00	0,00	0,00
Recettes nettes (b - d)	0,00	3 312 260,00	0,00	2 184 458,00	1 127 802,00	0,00

N° opération : 00025		Intitulé de l'opération : AIDE A LA PIERRE 2025				Date de la délibération :
	Cumul des	Sur l'exercice				Cumul des

DEPENSES (a)	0,00	2 184 458,00	0,00	0,00	2 184 458,00	569 111,55
4541100025 (2)	0,00	2 184 458,00	0,00	0,00	2 184 458,00	569 111,55
040 Travaux réalisés par le personnel du mandataire (contrepartie 791)	0,00	0,00	0,00	0,00	0,00	0,00
041 Opérations d'ordre à l'intérieur de la section	0,00	0,00	0,00	0,00	0,00	0,00
Annulations sur dépenses (c) (3)	0,00	0,00	0,00	0,00	0,00	0,00
Dépenses nettes (a – c)	0,00	2 184 458,00	0,00	0,00	2 184 458,00	569 111,55
RECETTES (b)	0,00	2 184 458,00	0,00	26 698,45	2 157 759,55	569 612,21
4541200025 Financement par le mandant et par d'autres tiers (4)	0,00	2 184 458,00	0,00	26 698,45	2 157 759,55	569 612,21
040 Financement par le mandataire (contrepartie 6742)	0,00	0,00	0,00	0,00	0,00	0,00
041 Financement par emprunt à la charge du tiers (contrepartie 2763)	0,00	0,00	0,00	0,00	0,00	0,00
Annulations sur recettes (d) (3)	0,00	0,00	0,00	0,00	0,00	0,00
Recettes nettes (b - d)	0,00	2 184 458,00	0,00	26 698,45	2 157 759,55	569 612,21

N° opération : 00103		Intitulé de l'opération : PIG AVANCE CREDITS DEPARTEMENT PIG RBST DEPARTEMENT				Date de la délibération :	
	Cumul des réalisations avant l'exercice	Sur l'exercice			Crédits sans emploi	Cumul des réalisations au 31/12/N	
		Crédits ouverts (BP + DM + RAR N-1)	Réalisations	Restes à réaliser			
DEPENSES (a)	569 111,55	26 388,45	0,00	1 000,00	25 388,45	115 500,00	
4541100103 (2)	569 111,55	26 388,45	0,00	1 000,00	25 388,45	115 500,00	
040 Travaux réalisés par le personnel du mandataire (contrepartie 791)	0,00	0,00	0,00	0,00	0,00	0,00	
041 Opérations d'ordre à l'intérieur de la section	0,00	0,00	0,00	0,00	0,00	0,00	
Annulations sur dépenses (c) (3)	0,00	0,00	0,00	0,00	0,00	0,00	
Dépenses nettes (a – c)	569 111,55	26 388,45	0,00	1 000,00	25 388,45	115 500,00	
RECETTES (b)	569 612,21	26 698,45	0,00	0,00	26 698,45	3 834 143,88	
4541200103 Financement par le mandant et par d'autres tiers (4)	569 612,21	26 698,45	0,00	0,00	26 698,45	3 834 143,88	
040 Financement par le mandataire (contrepartie 6742)	0,00	0,00	0,00	0,00	0,00	0,00	
041 Financement par emprunt à la charge du tiers (contrepartie 2763)	0,00	0,00	0,00	0,00	0,00	0,00	
Annulations sur recettes (d) (3)	0,00	0,00	0,00	0,00	0,00	0,00	
Recettes nettes (b - d)	569 612,21	26 698,45	0,00	0,00	26 698,45	3 834 143,88	

N° opération : 00104		Intitulé de l'opération : PIG 2 RBST CONSEIL DEPARTEMENTAL			Date de la délibération :	
	Cumul des	Sur l'exercice			Cumul des	

DEPENSES (a)	114 500,00	5 500,00	1 000,00	0,00	4 500,00	3 834 144,00
4541100104 (2)	114 500,00	5 500,00	1 000,00	0,00	4 500,00	3 834 144,00
040 Travaux réalisés par le personnel du mandataire (contrepartie 791)	0,00	0,00	0,00	0,00	0,00	0,00
041 Opérations d'ordre à l'intérieur de la section	0,00	0,00	0,00	0,00	0,00	0,00
Annulations sur dépenses (c) (3)	0,00	0,00	0,00	0,00	0,00	0,00
Dépenses nettes (a – c)	114 500,00	5 500,00	1 000,00	0,00	4 500,00	3 834 144,00
RECETTES (b)	129 500,00	45 500,00	0,00	45 500,00	0,00	129 500,00
4541200104 Financement par le mandant et par d'autres tiers (4)	129 500,00	45 500,00	0,00	45 500,00	0,00	129 500,00
040 Financement par le mandataire (contrepartie 6742)	0,00	0,00	0,00	0,00	0,00	0,00
041 Financement par emprunt à la charge du tiers (contrepartie 2763)	0,00	0,00	0,00	0,00	0,00	0,00
Annulations sur recettes (d) (3)	0,00	0,00	0,00	0,00	0,00	0,00
Recettes nettes (b - d)	129 500,00	45 500,00	0,00	45 500,00	0,00	129 500,00

N° opération : 02023		Intitulé de l'opération : ANAH - AIDE A LA PIERRE 2023				Date de la délibération :
	Cumul des réalisations avant l'exercice	Sur l'exercice			Crédits sans emploi	Cumul des réalisations au 31/12/N
		Crédits ouverts (BP + DM + RAR N-1)	Réalisations	Restes à réaliser		
DEPENSES (a)	1 806 976,00	3 883 880,00	660 212,00	2 707 139,00	516 529,00	2 467 188,00
4541102023 (2)	1 806 976,00	3 883 880,00	660 212,00	2 707 139,00	516 529,00	2 467 188,00
040 Travaux réalisés par le personnel du mandataire (contrepartie 791)	0,00	0,00	0,00	0,00	0,00	0,00
041 Opérations d'ordre à l'intérieur de la section	0,00	0,00	0,00	0,00	0,00	0,00
Annulations sur dépenses (c) (3)	0,00	0,00	0,00	0,00	0,00	0,00
Dépenses nettes (a – c)	1 806 976,00	3 883 880,00	660 212,00	2 707 139,00	516 529,00	2 467 188,00
RECETTES (b)	1 660 204,00	4 039 095,00	123 600,00	3 915 495,00	0,00	1 783 804,00
4541202023 Financement par le mandant et par d'autres tiers (4)	1 660 204,00	4 039 095,00	123 600,00	3 915 495,00	0,00	1 783 804,00
040 Financement par le mandataire (contrepartie 6742)	0,00	0,00	0,00	0,00	0,00	0,00
041 Financement par emprunt à la charge du tiers (contrepartie 2763)	0,00	0,00	0,00	0,00	0,00	0,00
Annulations sur recettes (d) (3)	0,00	0,00	0,00	0,00	0,00	0,00
Recettes nettes (b - d)	1 660 204,00	4 039 095,00	123 600,00	3 915 495,00	0,00	1 783 804,00

N° opération : 02024		Intitulé de l'opération : ANAH - AIDE A LA PIERRE 2024			Date de la délibération :
	Cumul des	Sur l'exercice			Cumul des

DEPENSES (a)	2 816 219,00	12 504 776,00	4 031 344,00	7 539 597,00	933 835,00	6 847 563,00
4541102024 (2)	2 816 219,00	12 504 776,00	4 031 344,00	7 539 597,00	933 835,00	6 847 563,00
040 Travaux réalisés par le personnel du mandataire (contrepartie 791)	0,00	0,00	0,00	0,00	0,00	0,00
041 Opérations d'ordre à l'intérieur de la section	0,00	0,00	0,00	0,00	0,00	0,00
Annulations sur dépenses (c) (3)	0,00	0,00	0,00	0,00	0,00	0,00
Dépenses nettes (a - c)	2 816 219,00	12 504 776,00	4 031 344,00	7 539 597,00	933 835,00	6 847 563,00
RECETTES (b)	277 348,00	11 879 668,00	2 496 784,00	9 382 884,00	0,00	2 774 132,00
4541202024 Financement par le mandant et par d'autres tiers (4)	277 348,00	11 879 668,00	2 496 784,00	9 382 884,00	0,00	2 774 132,00
040 Financement par le mandataire (contrepartie 6742)	0,00	0,00	0,00	0,00	0,00	0,00
041 Financement par emprunt à la charge du tiers (contrepartie 2763)	0,00	0,00	0,00	0,00	0,00	0,00
Annulations sur recettes (d) (3)	0,00	0,00	0,00	0,00	0,00	0,00
Recettes nettes (b - d)	277 348,00	11 879 668,00	2 496 784,00	9 382 884,00	0,00	2 774 132,00

N° opération : 02025		Intitulé de l'opération : ANAH - AIDE A LA PIERRE 2025				Date de la délibération :
	Cumul des réalisations avant l'exercice	Sur l'exercice			Crédits sans emploi	Cumul des réalisations au 31/12/N
		Crédits ouverts (BP + DM + RAR N-1)	Réalisations	Restes à réaliser		
DEPENSES (a)	0,00	19 455 476,00	1 246 184,00	17 428 080,00	781 212,00	1 246 184,00
4541102025 (2)	0,00	19 455 476,00	1 246 184,00	17 428 080,00	781 212,00	1 246 184,00
040 Travaux réalisés par le personnel du mandataire (contrepartie 791)	0,00	0,00	0,00	0,00	0,00	0,00
041 Opérations d'ordre à l'intérieur de la section	0,00	0,00	0,00	0,00	0,00	0,00
Annulations sur dépenses (c) (3)	0,00	0,00	0,00	0,00	0,00	0,00
Dépenses nettes (a - c)	0,00	19 455 476,00	1 246 184,00	17 428 080,00	781 212,00	1 246 184,00
RECETTES (b)	0,00	19 455 476,00	0,00	19 455 476,00	0,00	0,00
4541202025 Financement par le mandant et par d'autres tiers (4)	0,00	19 455 476,00	0,00	19 455 476,00	0,00	0,00
040 Financement par le mandataire (contrepartie 6742)	0,00	0,00	0,00	0,00	0,00	0,00
041 Financement par emprunt à la charge du tiers (contrepartie 2763)	0,00	0,00	0,00	0,00	0,00	0,00
Annulations sur recettes (d) (3)	0,00	0,00	0,00	0,00	0,00	0,00
Recettes nettes (b - d)	0,00	19 455 476,00	0,00	19 455 476,00	0,00	0,00

N° opération : 45400101		Intitulé de l'opération : PASS FONCIER 2009			Date de la délibération :
	Cumul des	Sur l'exercice			Cumul des

DEPENSES (a)	83 000,00	0,00	0,00	0,00	0,00	300 000,00
4541100101 (2)	83 000,00	0,00	0,00	0,00	0,00	300 000,00
040 Travaux réalisés par le personnel du mandataire (contrepartie 791)	0,00	0,00	0,00	0,00	0,00	0,00
041 Opérations d'ordre à l'intérieur de la section	0,00	0,00	0,00	0,00	0,00	0,00
Annulations sur dépenses (c) (3)	0,00	0,00	0,00	0,00	0,00	0,00
Dépenses nettes (a - c)	83 000,00	0,00	0,00	0,00	0,00	300 000,00
RECETTES (b)	88 000,00	0,00	0,00	0,00	0,00	224 000,00
4541200101 Financement par le mandant et par d'autres tiers (4)	88 000,00	0,00	0,00	0,00	0,00	224 000,00
040 Financement par le mandataire (contrepartie 6742)	0,00	0,00	0,00	0,00	0,00	0,00
041 Financement par emprunt à la charge du tiers (contrepartie 2763)	0,00	0,00	0,00	0,00	0,00	0,00
Annulations sur recettes (d) (3)	0,00	0,00	0,00	0,00	0,00	0,00
Recettes nettes (b - d)	88 000,00	0,00	0,00	0,00	0,00	224 000,00

N° opération : 45400102		Intitulé de l'opération : PASS FONCIER 2010				Date de la délibération :
	Cumul des réalisations avant l'exercice	Sur l'exercice			Cumul des réalisations au 31/12/N	
		Crédits ouverts (BP + DM + RAR N-1)	Réalisations	Restes à réaliser		Crédits sans emploi
DEPENSES (a)	300 000,00	0,00	0,00	0,00	0,00	300 000,00
4541100102 (2)	300 000,00	0,00	0,00	0,00	0,00	300 000,00
040 Travaux réalisés par le personnel du mandataire (contrepartie 791)	0,00	0,00	0,00	0,00	0,00	0,00
041 Opérations d'ordre à l'intérieur de la section	0,00	0,00	0,00	0,00	0,00	0,00
Annulations sur dépenses (c) (3)	0,00	0,00	0,00	0,00	0,00	0,00
Dépenses nettes (a - c)	300 000,00	0,00	0,00	0,00	0,00	300 000,00
RECETTES (b)	224 000,00	0,00	0,00	0,00	0,00	224 000,00
4541200102 Financement par le mandant et par d'autres tiers (4)	224 000,00	0,00	0,00	0,00	0,00	224 000,00
040 Financement par le mandataire (contrepartie 6742)	0,00	0,00	0,00	0,00	0,00	0,00
041 Financement par emprunt à la charge du tiers (contrepartie 2763)	0,00	0,00	0,00	0,00	0,00	0,00
Annulations sur recettes (d) (3)	0,00	0,00	0,00	0,00	0,00	0,00
Recettes nettes (b - d)	224 000,00	0,00	0,00	0,00	0,00	224 000,00

N° opération : 454100007		Intitulé de l'opération : AIDE A LA PIERRE 2007		Date de la délibération :
	Cumul des	Sur l'exercice		Cumul des

DEPENSES (a)	995 291,42	0,00	0,00	0,00	0,00	1 126 181,00
4541100007 (2)	995 291,42	0,00	0,00	0,00	0,00	1 126 181,00
040 Travaux réalisés par le personnel du mandataire (contrepartie 791)	0,00	0,00	0,00	0,00	0,00	0,00
041 Opérations d'ordre à l'intérieur de la section	0,00	0,00	0,00	0,00	0,00	0,00
Annulations sur dépenses (c) (3)	0,00	0,00	0,00	0,00	0,00	0,00
Dépenses nettes (a – c)	995 291,42	0,00	0,00	0,00	0,00	1 126 181,00
RECETTES (b)	1 126 181,00	0,00	0,00	0,00	0,00	3 535 725,83
4541200007 Financement par le mandant et par d'autres tiers (4)	1 126 181,00	0,00	0,00	0,00	0,00	3 535 725,83
040 Financement par le mandataire (contrepartie 6742)	0,00	0,00	0,00	0,00	0,00	0,00
041 Financement par emprunt à la charge du tiers (contrepartie 2763)	0,00	0,00	0,00	0,00	0,00	0,00
Annulations sur recettes (d) (3)	0,00	0,00	0,00	0,00	0,00	0,00
Recettes nettes (b - d)	1 126 181,00	0,00	0,00	0,00	0,00	3 535 725,83

N° opération : 454100022		Intitulé de l'opération : AIDE A LA PIERRE 2022				Date de la délibération :	
	Cumul des réalisations avant l'exercice	Sur l'exercice				Cumul des réalisations au 31/12/N	
		Crédits ouverts (BP + DM + RAR N-1)	Réalizations	Restes à réaliser	Crédits sans emploi		
DEPENSES (a)	713 156,90	2 739 411,03	952 925,74	676 928,00	1 109 557,29	0,00	
4541100022 (2)	713 156,90	2 739 411,03	952 925,74	676 928,00	1 109 557,29	0,00	
040 Travaux réalisés par le personnel du mandataire (contrepartie 791)	0,00	0,00	0,00	0,00	0,00	0,00	
041 Opérations d'ordre à l'intérieur de la section	0,00	0,00	0,00	0,00	0,00	0,00	
Annulations sur dépenses (c) (3)	0,00	0,00	0,00	0,00	0,00	0,00	
Dépenses nettes (a – c)	713 156,90	2 739 411,03	952 925,74	676 928,00	1 109 557,29	0,00	
RECETTES (b)	1 028 863,18	2 463 784,82	1 190 681,90	576 928,00	696 174,92	100 000,00	
4541200022 Financement par le mandant et par d'autres tiers (4)	1 028 863,18	2 463 784,82	1 190 681,90	576 928,00	696 174,92	100 000,00	
040 Financement par le mandataire (contrepartie 6742)	0,00	0,00	0,00	0,00	0,00	0,00	
041 Financement par emprunt à la charge du tiers (contrepartie 2763)	0,00	0,00	0,00	0,00	0,00	0,00	
Annulations sur recettes (d) (3)	0,00	0,00	0,00	0,00	0,00	0,00	
Recettes nettes (b - d)	1 028 863,18	2 463 784,82	1 190 681,90	576 928,00	696 174,92	100 000,00	

N° opération : 454102022		Intitulé de l'opération : ANAH - AIDE A LA PIERRE 2022				Date de la délibération :	
	Cumul des	Sur l'exercice				Cumul des	

DEPENSES (a)	1 556 245,00	2 128 402,00	572 878,00	252 434,00	1 303 090,00	2 129 123,00
4541102022 (2)	1 556 245,00	2 128 402,00	572 878,00	252 434,00	1 303 090,00	2 129 123,00
040 Travaux réalisés par le personnel du mandataire (contrepartie 791)	0,00	0,00	0,00	0,00	0,00	0,00
041 Opérations d'ordre à l'intérieur de la section	0,00	0,00	0,00	0,00	0,00	0,00
Annulations sur dépenses (c) (3)	0,00	0,00	0,00	0,00	0,00	0,00
Dépenses nettes (a – c)	1 556 245,00	2 128 402,00	572 878,00	252 434,00	1 303 090,00	2 129 123,00
RECETTES (b)	2 717 492,00	668 922,00	127 025,00	541 897,00	0,00	2 844 517,00
4541202022 Financement par le mandant et par d'autres tiers (4)	2 717 492,00	668 922,00	127 025,00	541 897,00	0,00	2 844 517,00
040 Financement par le mandataire (contrepartie 6742)	0,00	0,00	0,00	0,00	0,00	0,00
041 Financement par emprunt à la charge du tiers (contrepartie 2763)	0,00	0,00	0,00	0,00	0,00	0,00
Annulations sur recettes (d) (3)	0,00	0,00	0,00	0,00	0,00	0,00
Recettes nettes (b - d)	2 717 492,00	668 922,00	127 025,00	541 897,00	0,00	2 844 517,00

N° opération : 45800007		Intitulé de l'opération : ROUTE MARIE LOUISE				Date de la délibération :	
	Cumul des réalisations avant l'exercice	Sur l'exercice				Cumul des réalisations au 31/12/N	
		Crédits ouverts (BP + DM + RAR N-1)	Réalisations	Restes à réaliser	Crédits sans emploi		
DEPENSES (a)	529 269,85	0,00	0,00	0,00	0,00	393 000,00	
458100007 (2)	529 269,85	0,00	0,00	0,00	0,00	393 000,00	
040 Travaux réalisés par le personnel du mandataire (contrepartie 791)	0,00	0,00	0,00	0,00	0,00	0,00	
041 Opérations d'ordre à l'intérieur de la section	0,00	0,00	0,00	0,00	0,00	0,00	
Annulations sur dépenses (c) (3)	0,00	0,00	0,00	0,00	0,00	0,00	
Dépenses nettes (a – c)	529 269,85	0,00	0,00	0,00	0,00	393 000,00	
RECETTES (b)	393 000,00	0,00	0,00	17 929,01	-17 929,01	1 001 679,99	
458200007 Financement par le mandant et par d'autres tiers (4)	393 000,00	0,00	0,00	17 929,01	-17 929,01	1 001 679,99	
040 Financement par le mandataire (contrepartie 6742)	0,00	0,00	0,00	0,00	0,00	0,00	
041 Financement par emprunt à la charge du tiers (contrepartie 2763)	0,00	0,00	0,00	0,00	0,00	0,00	
Annulations sur recettes (d) (3)	0,00	0,00	0,00	0,00	0,00	0,00	
Recettes nettes (b - d)	393 000,00	0,00	0,00	17 929,01	-17 929,01	1 001 679,99	

N° opération : 45800008		Intitulé de l'opération : STADE DE PULLVERSHEIM				Date de la délibération :	
	Cumul des	Sur l'exercice				Cumul des	

DEPENSES (a)	186 187,51	0,00	0,00	0,00	0,00	83 000,00
458100008 (2)	186 187,51	0,00	0,00	0,00	0,00	83 000,00
040 Travaux réalisés par le personnel du mandataire (contrepartie 791)	0,00	0,00	0,00	0,00	0,00	0,00
041 Opérations d'ordre à l'intérieur de la section	0,00	0,00	0,00	0,00	0,00	0,00
Annulations sur dépenses (c) (3)	0,00	0,00	0,00	0,00	0,00	0,00
Dépenses nettes (a – c)	186 187,51	0,00	0,00	0,00	0,00	83 000,00
RECETTES (b)	174 300,20	0,00	0,00	0,00	0,00	88 000,00
458200008 Financement par le mandant et par d'autres tiers (4)	174 300,20	0,00	0,00	0,00	0,00	88 000,00
040 Financement par le mandataire (contrepartie 6742)	0,00	0,00	0,00	0,00	0,00	0,00
041 Financement par emprunt à la charge du tiers (contrepartie 2763)	0,00	0,00	0,00	0,00	0,00	0,00
Annulations sur recettes (d) (3)	0,00	0,00	0,00	0,00	0,00	0,00
Recettes nettes (b - d)	174 300,20	0,00	0,00	0,00	0,00	88 000,00

(1) Ouvrir un cadre par opération pour compte de tiers.

(2) Inscrire le chapitre et la nature des travaux.

(3) Le chapitre 45 doit être détaillé conformément au plan de comptes, tant en dépenses qu'en recettes.

(4) Indiquer le chapitre.

IV – ÉTATS ANNEXÉS	IV
B – ÉTATS ANNEXÉS PATRIMONIAUX – ETAT DES PRETS	B6

Prêts (compte 274)

Bénéficiaires	Date de la délibération	Encours restant dû au 31/12/N	Montant de l'annuité recouvré		ICNE de l'exercice
			Capital	Intérêts	
Assortis d'intérêts (total)		0,00	0,00	0,00	0,00
Non assortis d'intérêts (total)		0,00	0,00		

IV – ÉTATS ANNEXÉS	IV
B - ÉTATS ANNEXÉS PATRIMONIAUX – ENGAGEMENTS HORS BILAN	B7.1

ETAT SYNTHETIQUE DES ENGAGEMENTS DONNES

Article		Dettes en capital à l'origine	Dettes en capital au 31/12/N	Annuité versée au cours de l'exercice
8015	Emprunts garantis (1)	443 358 932,54	355 222 123,74	17 823 006,37
8016	Contrats de crédit-bail (2)	0,00	0,00	0,00
8017	Subvention à verser en annuité (3)	0,00	0,00	0,00
8018	Autres engagements donnés			
	Marchés de partenariat (4)		0,00	0,00
	Au profit d'organismes publics (3)	0,00	0,00	0,00
	Au profit d'organismes privés (3)	0,00	0,00	0,00
	Dans le cadre d'une délégation de service public (3)	0,00	0,00	0,00
	Engagements liés à des opérations d'urbanisme et d'aménagement (3)	0,00	0,00	0,00

(1) A compléter depuis l'état des emprunts garantis.

(2) A compléter depuis l'état des contrats de crédit-bail.

(3) A compléter depuis l'état des autres engagements donnés.

(4) A compléter depuis l'état des marchés de partenariat.

IV – ÉTATS ANNEXÉS	IV
B - ÉTATS ANNEXÉS PATRIMONIAUX – ENGAGEMENTS HORS BILAN	B7.2

ETAT SYNTHETIQUE DES ENGAGEMENTS RECUS (1)

Article		Créance en capital à l'origine	Créance en capital au 31/12/N	Annuité reçue au cours de l'exercice
8026	Redevance de crédit-bail à recevoir (crédit-bail immobilier)	0,00	0,00	0,00
8027	Subvention à recevoir par annuité	0,00	0,00	0,00
8028	Autres engagements reçus			
	Recette grevée d'affectation spéciale (2)		0,00	0,00
	Engagements reçus des entreprises	0,00	0,00	0,00
	A l'exception de ceux reçus des entreprises	0,00	0,00	0,00

(1) A remplir depuis l'état relatif aux autres engagements reçus.

(2) A remplir depuis l'état relatif aux recettes grevées d'affectation spéciale. Le montant de la créance en capital au 31/12/N correspond au reste à employer au 31/12/N, l'annuité reçue au cours de l'exercice correspond au solde entre les restes à employer au 01/01/N et les restes à employer au 31/12/N.

IV – ÉTATS ANNEXÉS	IV
B - ÉTATS ANNEXÉS PATRIMONIAUX – ENGAGEMENTS HORS BILAN	B7.3

ETAT DES EMPRUNTS GARANTIS

Désignation du bénéficiaire	Année de mobilisation et profil d'amortissement de l'emprunt (1)		Objet de l'emprunt garanti	Organisme prêteur ou chef de file	Montant initial	Capital restant dû au 31/12/N	Durée résiduelle	Périodicité des remboursements (2)	Taux initial			Taux moyen constaté sur l'année (6)			Catégorie d'emprunt (7)	Indices ou devises pouvant modifier l'emprunt	Annuité garantie au cours de l'exercice	
	Année	Profil							Taux (3)	Index (4)	Taux actuariel (5)	Taux (3)	Index (4)	Niveau de taux			En intérêts (8)	En capital
Total des emprunts contractés par des collectivités ou des EP (hors logements sociaux)					0,00	0,00											0,00	0,00
Total des emprunts autres que ceux contractés par des collectivités ou des EP (hors logements sociaux)					44 044 348,50	22 712 941,83											655 086,90	2 050 072,66
APALIB	2015	P	RIEDISHEIM -14 r du Collège - Jardins Daphnée - VEFA 27 lgts - PLS	CDC	2 069 000,00	1 495 308,69	19,50	A	V	Livret A(Préfixé) + 1.11	2,110	V	Livret A(Préfixé) + 1.11	2,100	A-1	EUR	32 879,36	62 954,66
APALIB	2015	P	RIEDISHEIM -14 r du Collège - Jardins Daphnée - VEFA 27 lgts - CPLS	CDC	431 000,00	311 492,55	19,50	A	V	Livret A(Préfixé) + 1.11	2,110	V	Livret A(Préfixé) + 1.11	2,100	A-1	EUR	6 849,20	13 114,28
APALIB	2016	P	RIEDISHEIM -14 r du Collège - Jardins Daphnée - VEFA 27 lgts - prêt 0 %	Carsat	1 200 000,00	660 000,00	10,46	A	F	Taux fixe à 0 %	0,000	F	Taux fixe à 0 %	0,000	A-1	EUR	0,00	60 000,00
ASSOCIATION ALEOS	2017	P	RIEDISHEIM - Foyer Albert Schweitzer - 6 rue de la Charité	CDC	870 000,00	524 983,86	11,08	A	V	Livret A(Préfixé) + (-0.45)	0,300	V	Livret A(Préfixé) + (-0.45)	2,000	A-1	EUR	14 499,06	43 606,67
ASSOCIATION ALEOS	2017	P	RIEDISHEIM - Foyer Albert Schweitzer - 6 rue de la Charité	CDC	330 000,00	201 097,52	11,08	A	V	Livret A(Préfixé) + (-0.2)	0,550	V	Livret A(Préfixé) + (-0.2)	2,250	A-1	EUR	6 090,89	16 434,11
ASSOCIATION ALEOS	2018	P	Construction 25 places logements+hébergements d'urgence - rue de Bâle à Riedisheim	CDC	1 813 546,00	1 558 833,82	33,00	A	V	Livret A(Préfixé) + (-0.2)	0,550	V	Livret A(Préfixé) + (-0.2)	2,790	A-1	EUR	44 865,00	43 487,77

Désignation du bénéficiaire	Année de mobilisation et profil d'amortissement de l'emprunt (1)		Objet de l'emprunt garanti	Organisme prêteur ou chef de file	Montant initial	Capital restant dû au 31/12/N	Durée résiduelle	Périodicité des remboursements (2)	Taux initial			Taux moyen constaté sur l'année (6)			Catégorie d'emprunt (7)	Indices ou devises pouvant modifier l'emprunt	Annuité garantie au cours de l'exercice	
	Année	Profil							Taux (3)	Index (4)	Taux actuariel (5)	Taux (3)	Index (4)	Niveau de taux			En intérêts (8)	En capital
ASSOCIATION ALEOS	2020	C	Amélioration 49 logements - rue de Bâle à Riedisheim	CDC	818 500,00	687 540,00	20,31	A	V	(Livret A(Préfixé) + (-0.25))-Floor --0.25 sur Livret A(Préfixé)	0,250	V	(Livret A(Préfixé) + (-0.25))-Floor --0.25 sur Livret A(Préfixé)	2,340	A-1	EUR	19 807,70	32 740,00
ASSOCIATION ALEOS	2020	C	Amélioration 49 logements - rue de Bâle à Riedisheim	CDC	1 570 400,00	1 361 013,32	25,31	A	V	(Livret A(Préfixé) + (-0.25))-Floor --0.25 sur Livret A(Préfixé)	0,250	V	(Livret A(Préfixé) + (-0.25))-Floor --0.25 sur Livret A(Préfixé)	2,340	A-1	EUR	38 867,40	52 346,67
ASSOCIATION ALEOS	2022	P	Acquisition amélioration 35 logements - rue des Iris à Ottmarsheim	CDC	1 351 069,00	1 240 732,70	31,42	A	V	(Livret A(Préfixé) + (-0.2))-Floor --0.2 sur Livret A(Préfixé)	0,300	V	(Livret A(Préfixé) + (-0.2))-Floor --0.2 sur Livret A(Préfixé)	2,450	A-1	EUR	35 773,41	36 888,99
ASSOCIATION ALEOS	2024	P	Réhabilitation de 4 LOGEMENTS ? 63A rue d'Illzach à Mulhouse	CDC	190 000,00	185 186,47	23,40	A	V	(Livret A(Préfixé) + 0.6)-Floor 0 sur Livret A(Préfixé)	3,600	V	(Livret A(Préfixé) + 0.6)-Floor 0 sur Livret A(Préfixé)	3,280	A-1	EUR	6 840,00	4 813,53
ASSOCIATION ALEOS	2024	P	Réhabilitation de 4 LOGEMENTS ? 63A rue d'Illzach à Mulhouse	CDC	120 000,00	116 599,20	23,40	A	V	(Livret A(Préfixé) + (-0.25))-Floor 0 sur Livret A(Préfixé)	2,750	V	(Livret A(Préfixé) + (-0.25))-Floor 0 sur Livret A(Préfixé)	2,420	A-1	EUR	3 300,00	3 400,80
ASSOCIATION ALEOS	2024	P		CDC	342 270,00	337 303,66	38,85	A	V	(Livret A(Préfixé) + (-0.4))-Floor 0 sur Livret A(Préfixé)	2,600	V	(Livret A(Préfixé) + (-0.4))-Floor 0 sur Livret A(Préfixé)	2,400	A-1	EUR	8 899,02	4 966,34
CITIVIA-SPL	2004	C	Zac de la Mer Rouge	LA NEF	3 760 000,00	493 737,20	3,08	T	F	Taux fixe à 4.62 %	4,770	F	Taux fixe à 4.62 %	4,670	A-1	EUR	27 567,76	151 919,20
CITIVIA-SPL	2004	C	Zac de la Mer Rouge	DEXIA CL	1 600 000,00	210 101,02	3,08	T	V	Euribor 3M + 0.28	2,400	V	Euribor 3M + 0.28	2,630	A-1	EUR	7 037,02	64 646,48
CITIVIA-SPL	2009	P	Site SIAM	BANQUE POPULAIRE	1 920 000,00	481 668,56	4,13	T	V	(Euribor 3M + 0.9)-Floor -0.9 sur Euribor 3M	2,420	V	(Euribor 3M + 0.9)-Floor -0.9 sur Euribor 3M	3,210	A-1	EUR	18 396,62	112 276,12
CITIVIA-SPL	2010	C	Site DMC - Bât 33	CE	2 400 000,00	40 660,00	0,08	T	F	Taux fixe à 3.3 %	3,340	F	Taux fixe à 3.3 %	3,300	A-1	EUR	4 696,23	162 640,00

Désignation du bénéficiaire	Année de mobilisation et profil d'amortissement de l'emprunt (1)		Objet de l'emprunt garanti	Organisme prêteur ou chef de file	Montant initial	Capital restant dû au 31/12/N	Durée résiduelle	Périodicité des remboursements (2)	Taux initial			Taux moyen constaté sur l'année (6)			Catégorie d'emprunt (7)	Indices ou devises pouvant modifier l'emprunt	Annuité garantie au cours de l'exercice	
	Année	Profil							Taux (3)	Index (4)	Taux actuariel (5)	Taux (3)	Index (4)	Niveau de taux			En intérêts (8)	En capital
CITIVIA-SPL	2011	P	RUDIE bâtiment 33 DMC	CREDIT MUTUEL	800 000,00	63 494,36	1,00	T	V	(Euribor 3M + 2) + Tunnel 0.567/2.567 sur Euribor 3M	3,410	V	(Euribor 3M + 2) + Tunnel 0.567/2.567 sur Euribor 3M	4,260	A-1	EUR	4 362,66	61 890,10
CITIVIA-SPL	2011	P	RUDIE bâtiment 48 DMC	CREDIT COOPERATIF	2 400 000,00	336 510,26	1,50	T	V	Taux fixe à 2.85 %	2,880	F	Euribor 3M + 1	3,270	A-1	EUR	16 403,42	184 914,75
CITIVIA-SPL	2011	P	RUDIE bâtiment 33 DMC	CREDIT MUTUEL	800 000,00	63 494,36	1,00	T	V	(Euribor 3M + 2) + Tunnel 0.567/2.567 sur Euribor 3M	3,410	V	(Euribor 3M + 2) + Tunnel 0.567/2.567 sur Euribor 3M	4,260	A-1	EUR	4 362,66	61 890,10
CITIVIA-SPL	2017	P	Construction parking poids lourds à SAUSHEIM	CREDIT MUTUEL	720 000,00	361 513,25	6,96	T	F	Taux fixe à 1.9 %	1,910	F	Taux fixe à 1.9 %	1,900	A-1	EUR	7 438,18	47 839,42
CITIVIA-SPL	2020	P	Site DMC - mur d'escalade bâtiment 57	BANQUE POPULAIRE	817 098,50	681 689,86	15,39	T	F	Taux fixe à 2.2 %	2,220	F	Taux fixe à 2.2 %	2,190	A-1	EUR	15 510,14	37 204,67
CITIVIA-SPL	2020	P	Aménagement du parc d'activités Marie Louise à STAFFELEFELDEN	CREDIT MUTUEL	1 120 000,00	190 685,54	0,35	A	F	Taux fixe à 0.86 %	0,860	F	Taux fixe à 0.86 %	0,860	A-1	EUR	3 265,81	189 059,62
CITIVIA-SPL	2021	P	Aménagement ZAC du Parc des Collines 2 à Mulhouse - tranche 2	BANQUE POPULAIRE	1 079 200,00	736 445,46	9,17	T	F	Taux fixe à 1.4 %	1,410	F	Taux fixe à 1.4 %	1,400	A-1	EUR	10 959,41	74 061,71
CITIVIA-SPL	2020	P	Aménagement ZAC du Parc des Collines 2 à Mulhouse - tranche 2	BANQUE POPULAIRE	2 968 000,00	2 046 938,78	9,98	T	F	Taux fixe à 1.4 %	1,410	F	Taux fixe à 1.4 %	1,400	A-1	EUR	30 317,27	189 396,81
CITIVIA-SPL	2023	P	Travaux et équipements - Parking P1 gare de MULHOUSE	CREDIT MUTUEL	370 000,00	270 549,64	6,25	T	F	Taux fixe à 3.97 %	4,030	F	Taux fixe à 3.97 %	3,960	A-1	EUR	11 673,90	37 419,70
CITIVIA-SPL	2023	P	RUDIE - BAT 33 et 48 site DMC	CREDIT AGRICOLE	1 808 000,00	1 808 000,00	12,91	M	F	Taux fixe à 4.6 %	4,700	F	Taux fixe à 4.6 % % Taux fixe à 4.6 %	4,550	A-1	EUR	63 069,02	0,00
CITIVIA-SPL	2023	P	RUDIE - BAT 33 et 48 site DMC	CREDIT AGRICOLE	2 432 000,00	2 128 348,38	11,50	M	F	Taux fixe à 4.45 %	4,540	F	Taux fixe à 4.45 %	4,440	A-1	EUR	98 074,86	138 708,98
CITIVIA-SPL	2023	P	Extension CMC Climbing Mulhouse Center - mur escalade site DMC	CREDIT MUTUEL	450 000,00	420 282,74	18,00	T	F	Taux fixe à 4.3 %	4,370	F	Taux fixe à 4.3 %	4,290	A-1	EUR	18 482,21	15 176,35
FONCIERE D'HABITAT ET HUMANISME	2020	P	Acquisition VEFA 12 logements - chemin du Winkelweg à Brunstatt-Didenheim	CDC	134 936,00	125 759,17	44,42	A	V	Livret A(Préfixé) + 1.11	1,610	V	Livret A(Préfixé) + 1.11	3,200	A-1	EUR	4 046,86	1 894,46

Désignation du bénéficiaire	Année de mobilisation et profil d'amortissement de l'emprunt (1)		Objet de l'emprunt garanti	Organisme prêteur ou chef de file	Montant initial	Capital restant dû au 31/12/N	Durée résiduelle	Périodicité des remboursements (2)	Taux initial			Taux moyen constaté sur l'année (6)			Catégorie d'emprunt (7)	Indices ou devises pouvant modifier l'emprunt	Annuité garantie au cours de l'exercice	
	Année	Profil							Taux (3)	Index (4)	Taux actuariel (5)	Taux (3)	Index (4)	Niveau de taux			En intérêts (8)	En capital
FONCIERE D'HABITAT ET HUMANISME	2020	P	Acquisition VEFA 12 logements - chemin du Winkelweg à Brunstatt-Didenheim	CDC	159 132,00	144 339,77	34,42	A	V	Livret A(Préfixé) + 1.11	1,610	V	Livret A(Préfixé) + 1.11	3,810	A-1	EUR	5 560,25	3 053,70
FONCIERE D'HABITAT ET HUMANISME	2020	P	Acquisition VEFA 12 logements - chemin du Winkelweg à Brunstatt-Didenheim	CDC	538 817,00	474 942,26	34,42	A	V	Livret A(Préfixé) + (-0.2)	0,300	V	Livret A(Préfixé) + (-0.2)	2,450	A-1	EUR	13 658,23	12 851,60
FONCIERE D'HABITAT ET HUMANISME	2020	P	Acquisition VEFA 12 logements - chemin du Winkelweg à Brunstatt-Didenheim	CDC	239 380,00	217 022,91	44,42	A	V	Livret A(Préfixé) + (-0.2)	0,300	V	Livret A(Préfixé) + (-0.2)	2,410	A-1	EUR	5 291,49	4 498,25
SAS KMO	2017	P	KM0	SG	1 550 000,00	760 442,78	6,26	M	F	Taux fixe à 2.2 %	2,220	F	Taux fixe à 2.2 %	2,200	A-1	EUR	18 053,20	110 685,66
SCCV ATHIS	2024	F	Construction 16 logements - rue de Reims à KINGERSHEIM	BANQUE POSTALE	1 876 000,00	1 876 000,00	2,96	X	F	(?STR(Postfixé) + 0.37)-Floor 0 sur ?STR(Postfixé)	2,850	V	Taux fixe à 2.32 %	2,310	A-1	EUR	43 523,20	0,00
SCCV ATHIS	2026	P	Acquisition de 18 logements PSLA ? 4 rue de Hombourg à OTTMARSHEIM	CREDIT COOPERATIF	1 970 000,00	0,00	4,38	X	V	(Livret A(Préfixé) + 1)-Floor 0 sur Livret A(Préfixé)	4,120	V	(Livret A(Préfixé) + 1)-Floor 0 sur Livret A(Préfixé)	0,000	A-1	EUR	0,00	0,00
SCCV ATHIS	2025	C		CREDIT COOPERATIF	826 000,00	0,00	5,24	X	V	(Euribor 3M + 0.71)-Floor 0 sur Euribor 3M	3,110	V	(Euribor 3M + 0.71)-Floor 0 sur Euribor 3M	0,000	A-1	EUR	0,00	0,00
SCI FAMSOL	2017	P	Logements Jardins de Daphné - rue du collège à RIEDISHEIM	CREDIT MUTUEL	200 000,00	100 223,74	6,51	A	V	(Livret A(Préfixé) + 1.11)-Floor 0 sur Livret A(Préfixé)	1,500	V	(Livret A(Préfixé) + 1.11)-Floor 0 sur Livret A(Préfixé)	3,830	A-1	EUR	4 665,46	13 291,16
Total des emprunts contractés pour des opérations de logement social					399 314 584,04	332 509 181,91											8 006 391,21	7 111 455,60
3F GRAND EST	2013	P	KINGERSHEIM -87 Fbg de Mulhouse - 17lgs-PLUS	CDC	1 196 067,13	845 313,74	22,92	A	V	Livret A(Préfixé) + 0.6	1,850	V	Livret A(Préfixé) + 0.6	1,850	A-1	EUR	16 233,01	32 146,48

Désignation du bénéficiaire	Année de mobilisation et profil d'amortissement de l'emprunt (1)		Objet de l'emprunt garanti	Organisme prêteur ou chef de file	Montant initial	Capital restant dû au 31/12/N	Durée résiduelle	Périodicité des remboursements (2)	Taux initial			Taux moyen constaté sur l'année (6)			Catégorie d'emprunt (7)	Indices ou devises pouvant modifier l'emprunt	Annuité garantie au cours de l'exercice	
	Année	Profil							Taux (3)	Index (4)	Taux actuariel (5)	Taux (3)	Index (4)	Niveau de taux			En intérêts (8)	En capital
3F GRAND EST	2013	P	KINGERSHEIM -87 Fbg de Mulhouse - 17lgts-PLUS F	CDC	545 146,75	444 441,05	37,92	A	V	Livret A(Préfixé) + 0.6	1,850	V	Livret A(Préfixé) + 0.6	1,850	A-1	EUR	8 395,71	9 381,28
3F GRAND EST	2013	P	KINGERSHEIM -87 Fbg de Mulhouse - 16lgts-PLAI F	CDC	1 002 370,37	678 381,17	22,92	A	V	Livret A(Préfixé) + (-0.2)	1,050	V	Livret A(Préfixé) + (-0.2)	1,050	A-1	EUR	7 421,70	28 447,82
3F GRAND EST	2013	P	KINGERSHEIM -87 Fbg de Mulhouse - 16lgts-PLAI F	CDC	471 256,97	368 687,47	37,92	A	V	Livret A(Préfixé) + (-0.2)	1,050	V	Livret A(Préfixé) + (-0.2)	1,050	A-1	EUR	3 967,26	9 146,87
3F GRAND EST	2015	P	WITTENHEIM - Rues Noyer Ensisheim - 19 lgts -PLUS	CDC	857 816,30	681 409,77	29,33	A	V	Livret A(Préfixé) + 0.6	1,600	V	Livret A(Préfixé) + 0.6	1,600	A-1	EUR	11 207,92	19 085,29
3F GRAND EST	2015	P	WITTENHEIM - Rues Noyer Ensisheim - 19 lgts -PLUS F	CDC	320 733,28	271 410,65	39,33	A	V	Livret A(Préfixé) + 0.6	1,600	V	Livret A(Préfixé) + 0.6	1,600	A-1	EUR	4 428,64	5 379,11
3F GRAND EST	2015	P	WITTENHEIM - Rues Noyer Ensisheim - 19 lgts -PLAI	CDC	537 255,48	411 798,22	29,33	A	V	Livret A(Préfixé) + (-0.2)	0,800	V	Livret A(Préfixé) + (-0.2)	0,800	A-1	EUR	3 399,18	13 099,44
3F GRAND EST	2015	P	WITTENHEIM - Rues Noyer Ensisheim - 19 lgts -PLAI F	CDC	172 286,13	140 831,64	39,33	A	V	Livret A(Préfixé) + (-0.2)	0,800	V	Livret A(Préfixé) + (-0.2)	0,800	A-1	EUR	1 153,13	3 309,11
3F GRAND EST	2015	P	RIEDISHEIM - Rue Maréchal Foch - 10 lgts-PLUS	CDC	735 333,01	583 532,59	29,75	A	V	Livret A(Préfixé) + 0.6	1,350	V	Livret A(Préfixé) + 0.6	1,350	A-1	EUR	8 098,33	16 343,90
3F GRAND EST	2015	P	RIEDISHEIM - Rue Maréchal Foch - 10 lgts-PLUS F	CDC	258 062,81	218 172,66	39,75	A	V	Livret A(Préfixé) + 0.6	1,350	V	Livret A(Préfixé) + 0.6	1,350	A-1	EUR	3 003,70	4 323,99
3F GRAND EST	2015	P	RIEDISHEIM - Rue Maréchal Foch - 7 lgts-PLAI	CDC	443 441,24	339 506,49	29,75	A	V	Livret A(Préfixé) + (-0.2)	0,550	V	Livret A(Préfixé) + (-0.2)	0,550	A-1	EUR	1 926,68	10 799,82
3F GRAND EST	2015	P	RIEDISHEIM - Rue Maréchal Foch - 7 lgts-PLAI F	CDC	156 847,65	128 070,25	39,75	A	V	Livret A(Préfixé) + (-0.2)	0,550	V	Livret A(Préfixé) + (-0.2)	0,550	A-1	EUR	720,94	3 009,26
3F GRAND EST	2015	P	KINGERSHEIM -fbg Mulhouse/rue Loewert - 17 lgts- en VEFA - PLAI F	CDC	184 600,00	150 897,33	39,33	A	V	Livret A(Préfixé) + (-0.2)	0,800	V	Livret A(Préfixé) + (-0.2)	0,800	A-1	EUR	1 235,54	3 545,62
3F GRAND EST	2015	P	KINGERSHEIM -fbg Mulhouse/rue Loewert - 17 lgts- en VEFA - PLAI	CDC	498 685,00	382 234,51	29,33	A	V	Livret A(Préfixé) + (-0.2)	0,800	V	Livret A(Préfixé) + (-0.2)	0,800	A-1	EUR	3 155,15	12 159,01

Désignation du bénéficiaire	Année de mobilisation et profil d'amortissement de l'emprunt (1)		Objet de l'emprunt garanti	Organisme prêteur ou chef de file	Montant initial	Capital restant dû au 31/12/N	Durée résiduelle	Périodicité des remboursements (2)	Taux initial			Taux moyen constaté sur l'année (6)			Catégorie d'emprunt (7)	Indices ou devises pouvant modifier l'emprunt	Annuité garantie au cours de l'exercice	
	Année	Profil							Taux (3)	Index (4)	Taux actuariel (5)	Taux (3)	Index (4)	Niveau de taux			En intérêts (8)	En capital
3F GRAND EST	2015	P	KINGERSHEIM -fbg Mulhouse/rue Loewert - 17 lgts- en VEFA - PLUS F	CDC	342 516,00	289 843,59	39,33	A	V	Livret A(Préfixé) + 0.6	1,600	V	Livret A(Préfixé) + 0.6	1,600	A-1	EUR	4 729,41	5 744,44
3F GRAND EST	2015	P	KINGERSHEIM -fbg Mulhouse/rue Loewert - 17 lgts- en VEFA - PLUS	CDC	587 056,00	466 330,25	29,33	A	V	Livret A(Préfixé) + 0.6	1,600	V	Livret A(Préfixé) + 0.6	1,600	A-1	EUR	7 670,26	13 061,23
3F GRAND EST	2016	P	ILLZACH - Rue Hoffet - 10 logements	CDC	534 080,79	476 642,19	42,50	A	V	Livret A(Préfixé) + 0.6	1,350	V	Livret A(Préfixé) + 0.6	3,110	A-1	EUR	15 025,48	8 633,83
3F GRAND EST	2016	P	ILLZACH - Rue Hoffet - 10 logements	CDC	971 889,69	832 722,58	32,50	A	V	Livret A(Préfixé) + 0.6	1,350	V	Livret A(Préfixé) + 0.6	3,300	A-1	EUR	30 728,19	20 838,34
3F GRAND EST	2016	P	ILLZACH - Rue Hoffet - 10 logements	CDC	249 245,20	217 059,71	42,50	A	V	Livret A(Préfixé) + (-0.2)	0,550	V	Livret A(Préfixé) + (-0.2)	2,610	A-1	EUR	5 816,07	4 722,70
3F GRAND EST	2016	P	ILLZACH - Rue Hoffet - 10 logements	CDC	674 092,42	563 203,44	32,50	A	V	Livret A(Préfixé) + (-0.2)	0,550	V	Livret A(Préfixé) + (-0.2)	2,500	A-1	EUR	16 223,66	16 212,83
3F GRAND EST	2018	P	Acquisition VEFA 9 logements - rue du Moulin à Richwiller	CDC	320 244,10	274 942,06	33,67	A	V	Livret A(Préfixé) + (-0.2)	0,550	V	Livret A(Préfixé) + (-0.2)	2,370	A-1	EUR	7 913,14	7 670,23
3F GRAND EST	2018	P	Acquisition VEFA 9 logements - rue du Moulin à Richwiller	CDC	152 932,00	138 818,82	43,67	A	V	Livret A(Préfixé) + 0.6	1,350	V	Livret A(Préfixé) + 0.6	3,050	A-1	EUR	4 302,57	2 442,93
3F GRAND EST	2018	P	Acquisition VEFA 9 logements - rue du Moulin à Richwiller	CDC	251 612,09	220 747,60	33,67	A	V	Livret A(Préfixé) + 0.6	1,350	V	Livret A(Préfixé) + 0.6	3,170	A-1	EUR	8 138,81	5 330,56
3F GRAND EST	2018	P	Acquisition VEFA 9 logements - rue du Moulin à Richwiller	CDC	115 390,76	102 557,59	43,67	A	V	Livret A(Préfixé) + (-0.2)	0,550	V	Livret A(Préfixé) + (-0.2)	2,380	A-1	EUR	2 692,63	2 177,36
3F GRAND EST	2018	P	Acquisition VEFA 14 logements - rue Henri Nico à Rixheim	CDC	347 147,37	298 039,58	33,75	A	V	Livret A(Préfixé) + (-0.2)	0,550	V	Livret A(Préfixé) + (-0.2)	2,480	A-1	EUR	8 577,92	8 314,60
3F GRAND EST	2018	P	Acquisition VEFA 14 logements - rue Henri Nico à Rixheim	CDC	262 324,79	238 116,35	43,75	A	V	Livret A(Préfixé) + 0.6	1,350	V	Livret A(Préfixé) + 0.6	3,050	A-1	EUR	7 380,22	4 190,38
3F GRAND EST	2018	P	Acquisition VEFA 14 logements - rue Henri Nico à Rixheim	CDC	486 621,49	426 929,03	33,75	A	V	Livret A(Préfixé) + 0.6	1,350	V	Livret A(Préfixé) + 0.6	3,280	A-1	EUR	15 740,58	10 309,40
3F GRAND EST	2018	P	Acquisition VEFA 14 logements - rue Henri Nico à Rixheim	CDC	147 129,97	130 766,91	43,75	A	V	Livret A(Préfixé) + (-0.2)	0,550	V	Livret A(Préfixé) + (-0.2)	2,430	A-1	EUR	3 433,26	2 776,26

Désignation du bénéficiaire	Année de mobilisation et profil d'amortissement de l'emprunt (1)		Objet de l'emprunt garanti	Organisme prêteur ou chef de file	Montant initial	Capital restant dû au 31/12/N	Durée résiduelle	Périodicité des remboursements (2)	Taux initial			Taux moyen constaté sur l'année (6)			Catégorie d'emprunt (7)	Indices ou devises pouvant modifier l'emprunt	Annuité garantie au cours de l'exercice	
	Année	Profil							Taux (3)	Index (4)	Taux actuariel (5)	Taux (3)	Index (4)	Niveau de taux			En intérêts (8)	En capital
3F GRAND EST	2018	P	Acquisition VEFA 31 logements - rue Aristide Briand à Lutterbach	CDC	569 306,23	516 768,28	43,75	A	V	Livret A(Préfixé) + 0.6	1,350	V	Livret A(Préfixé) + 0.6	3,050	A-1	EUR	16 016,80	9 094,09
3F GRAND EST	2018	P	Acquisition VEFA 31 logements - rue Aristide Briand à Lutterbach	CDC	1 095 854,93	961 429,65	33,75	A	V	Livret A(Préfixé) + 0.6	1,350	V	Livret A(Préfixé) + 0.6	3,280	A-1	EUR	35 447,26	23 216,39
3F GRAND EST	2018	P	Acquisition VEFA 31 logements - rue Aristide Briand à Lutterbach	CDC	385 031,76	342 210,45	43,75	A	V	Livret A(Préfixé) + (-0.2)	0,550	V	Livret A(Préfixé) + (-0.2)	2,430	A-1	EUR	8 984,67	7 265,33
3F GRAND EST	2018	P	Acquisition VEFA 31 logements - rue Aristide Briand à Lutterbach	CDC	989 336,05	849 383,69	33,75	A	V	Livret A(Préfixé) + (-0.2)	0,550	V	Livret A(Préfixé) + (-0.2)	2,480	A-1	EUR	24 446,23	23 695,78
3F GRAND EST	2017	P	15-17 RUE AUGUSTE RENOIR A KINGERSHEIM	CDC	125 687,93	111 709,56	43,42	A	V	Livret A(Préfixé) + (-0.2)	0,550	V	Livret A(Préfixé) + (-0.2)	2,590	A-1	EUR	2 932,91	2 371,66
3F GRAND EST	2017	P	15-17 RUE AUGUSTE RENOIR A KINGERSHEIM	CDC	774 607,14	665 030,51	33,42	A	V	Livret A(Préfixé) + (-0.2)	0,550	V	Livret A(Préfixé) + (-0.2)	2,450	A-1	EUR	19 140,33	18 552,77
3F GRAND EST	2017	P	15-17 RUE AUGUSTE RENOIR A KINGERSHEIM	CDC	773 522,78	678 637,02	33,42	A	V	Livret A(Préfixé) + 0.6	1,350	V	Livret A(Préfixé) + 0.6	3,250	A-1	EUR	25 020,89	16 387,58
3F GRAND EST	2017	P	15-17 RUE AUGUSTE RENOIR A KINGERSHEIM	CDC	215 691,03	195 786,14	43,42	A	V	Livret A(Préfixé) + 0.6	1,350	V	Livret A(Préfixé) + 0.6	3,070	A-1	EUR	6 068,23	3 445,45
3F GRAND EST	2018	P	Acquisition VEFA 36 logements - rue de Guebwiller et lys à Kingersheim	CDC	708 407,00	661 004,59	44,33	A	V	Livret A(Préfixé) + 0.6	1,350	V	Livret A(Préfixé) + 0.6	3,020	A-1	EUR	20 153,31	11 306,82
3F GRAND EST	2018	P	Acquisition VEFA 36 logements - rue de Guebwiller et lys à Kingersheim	CDC	470 612,00	428 445,92	44,33	A	V	Livret A(Préfixé) + (-0.2)	0,550	V	Livret A(Préfixé) + (-0.2)	2,540	A-1	EUR	11 027,75	8 880,42
3F GRAND EST	2018	P	Acquisition VEFA 36 logements - rue de Guebwiller et lys à Kingersheim	CDC	1 201 577,00	877 063,78	33,75	A	V	Livret A(Préfixé) + (-0.2)	0,550	V	Livret A(Préfixé) + (-0.2)	2,480	A-1	EUR	25 242,89	24 467,99
3F GRAND EST	2018	P	Acquisition VEFA 7 logements - rue des Primevères à Riedisheim	CDC	171 711,58	147 421,10	33,75	A	V	Livret A(Préfixé) + (-0.2)	0,550	V	Livret A(Préfixé) + (-0.2)	2,480	A-1	EUR	4 242,95	4 112,70

Désignation du bénéficiaire	Année de mobilisation et profil d'amortissement de l'emprunt (1)		Objet de l'emprunt garanti	Organisme prêteur ou chef de file	Montant initial	Capital restant dû au 31/12/N	Durée résiduelle	Périodicité des remboursements (2)	Taux initial			Taux moyen constaté sur l'année (6)			Catégorie d'emprunt (7)	Indices ou devises pouvant modifier l'emprunt	Annuité garantie au cours de l'exercice	
	Année	Profil							Taux (3)	Index (4)	Taux actuariel (5)	Taux (3)	Index (4)	Niveau de taux			En intérêts (8)	En capital
3F GRAND EST	2018	P	Acquisition VEFA 13 logements - allée des Ecureuils à Riedisheim	CDC	209 477,15	179 844,32	33,75	A	V	Livret A(Préfixé) + (-0.2)	0,550	V	Livret A(Préfixé) + (-0.2)	2,480	A-1	EUR	5 176,12	5 017,23
3F GRAND EST	2018	P	Acquisition VEFA 13 logements - allée des Ecureuils à Riedisheim	CDC	91 000,00	91 000,00	42,75	A	F	Taux fixe à 1.85 %	1,850	F	Taux fixe à 1.85 %	1,850	A-1	EUR	1 683,50	0,00
3F GRAND EST	2018	P	Acquisition VEFA 7 logements - rue des Primevères à Riedisheim	CDC	49 000,00	49 000,00	42,75	A	F	Taux fixe à 1.85 %	1,850	F	Taux fixe à 1.85 %	1,850	A-1	EUR	906,50	0,00
3F GRAND EST	2021	P	rue des Tulipes BOLLWILLER	CDC	385 606,00	349 091,13	35,96	A	V	(Livret A(Préfixé) + (-0.2))-Floor --0.2 sur Livret A(Préfixé)	0,300	V	(Livret A(Préfixé) + (-0.2))-Floor --0.2 sur Livret A(Préfixé)	2,740	A-1	EUR	10 031,31	9 169,78
3F GRAND EST	2021	P	rue des Tulipes BOLLWILLER	CDC	258 948,00	239 629,33	45,96	A	V	(Livret A(Préfixé) + (-0.2))-Floor --0.2 sur Livret A(Préfixé)	0,300	V	(Livret A(Préfixé) + (-0.2))-Floor --0.2 sur Livret A(Préfixé)	2,740	A-1	EUR	6 845,46	4 851,39
3F GRAND EST	2021	P	rue des Tulipes BOLLWILLER	CDC	960 331,00	882 082,68	35,96	A	V	(Livret A(Préfixé) + 0.6)-Floor -0.6 sur Livret A(Préfixé)	1,100	V	(Livret A(Préfixé) + 0.6)-Floor -0.6 sur Livret A(Préfixé)	3,540	A-1	EUR	32 470,81	19 884,25
3F GRAND EST	2021	P	rue des Tulipes BOLLWILLER	CDC	498 365,00	467 745,75	45,96	A	V	(Livret A(Préfixé) + 0.6)-Floor -0.6 sur Livret A(Préfixé)	1,100	V	(Livret A(Préfixé) + 0.6)-Floor -0.6 sur Livret A(Préfixé)	3,540	A-1	EUR	17 118,96	7 780,88
3F GRAND EST	2021	C	rue des Tulipes BOLLWILLER	CDC	120 000,00	120 000,00	34,46	A	F	Taux fixe à 0 %	0,000	F	Taux fixe à 0 %	0,000	A-1	EUR	0,00	0,00
3F GRAND EST	2021	P	rue des Alliés RIEDISHEIM	CDC	81 026,00	73 353,28	35,87	A	V	(Livret A(Préfixé) + (-0.2))-Floor --0.2 sur Livret A(Préfixé)	0,300	V	(Livret A(Préfixé) + (-0.2))-Floor --0.2 sur Livret A(Préfixé)	2,630	A-1	EUR	2 107,84	1 926,81
3F GRAND EST	2021	P	rue des Alliés RIEDISHEIM	CDC	58 597,00	54 225,42	45,87	A	V	(Livret A(Préfixé) + (-0.2))-Floor --0.2 sur Livret A(Préfixé)	0,300	V	(Livret A(Préfixé) + (-0.2))-Floor --0.2 sur Livret A(Préfixé)	2,630	A-1	EUR	1 549,05	1 097,81

Désignation du bénéficiaire	Année de mobilisation et profil d'amortissement de l'emprunt (1)		Objet de l'emprunt garanti	Organisme prêteur ou chef de file	Montant initial	Capital restant dû au 31/12/N	Durée résiduelle	Périodicité des remboursements (2)	Taux initial			Taux moyen constaté sur l'année (6)			Catégorie d'emprunt (7)	Indices ou devises pouvant modifier l'emprunt	Annuité garantie au cours de l'exercice	
	Année	Profil							Taux (3)	Index (4)	Taux actuariel (5)	Taux (3)	Index (4)	Niveau de taux			En intérêts (8)	En capital
3F GRAND EST	2021	P	rué des Alliés RIEDISHEIM	CDC	249 621,00	229 281,74	35,87	A	V	(Livret A(Préfixé) + 0.6)-Floor -0.6 sur Livret A(Préfixé)	1,100	V	(Livret A(Préfixé) + 0.6)-Floor -0.6 sur Livret A(Préfixé)	3,430	A-1	EUR	8 440,21	5 168,56
3F GRAND EST	2021	P	rué des Alliés RIEDISHEIM	CDC	132 370,00	124 237,27	45,87	A	V	(Livret A(Préfixé) + 0.6)-Floor -0.6 sur Livret A(Préfixé)	1,100	V	(Livret A(Préfixé) + 0.6)-Floor -0.6 sur Livret A(Préfixé)	3,430	A-1	EUR	4 546,94	2 066,67
3F GRAND EST	2021	C	rué des Tulipes BOLLWILLER	CDC	30 000,00	30 000,00	34,37	A	F	Taux fixe à 0 %	0,000	F	Taux fixe à 0 %	0,000	A-1	EUR	0,00	0,00
3F GRAND EST	2021	P	Tranche 2 / Avenue de Belgique ILLZACH	CDC	377 936,00	342 147,44	35,94	A	V	(Livret A(Préfixé) + (-0.2))-Floor --0.2 sur Livret A(Préfixé)	0,300	V	(Livret A(Préfixé) + (-0.2))-Floor --0.2 sur Livret A(Préfixé)	2,720	A-1	EUR	9 831,77	8 987,38
3F GRAND EST	2021	P	Tranche 2 / Avenue de Belgique ILLZACH	CDC	232 122,00	214 804,62	45,94	A	V	(Livret A(Préfixé) + (-0.2))-Floor --0.2 sur Livret A(Préfixé)	0,300	V	(Livret A(Préfixé) + (-0.2))-Floor --0.2 sur Livret A(Préfixé)	2,720	A-1	EUR	6 136,30	4 348,82
3F GRAND EST	2021	P	Tranche 2 / Avenue de Belgique ILLZACH	CDC	921 679,00	846 580,03	35,94	A	V	(Livret A(Préfixé) + 0.6)-Floor -0.6 sur Livret A(Préfixé)	1,100	V	(Livret A(Préfixé) + 0.6)-Floor -0.6 sur Livret A(Préfixé)	3,520	A-1	EUR	31 163,90	19 083,95
3F GRAND EST	2021	P	Tranche 2 / Avenue de Belgique ILLZACH	CDC	468 232,00	439 464,10	45,94	A	V	(Livret A(Préfixé) + 0.6)-Floor -0.6 sur Livret A(Préfixé)	1,100	V	(Livret A(Préfixé) + 0.6)-Floor -0.6 sur Livret A(Préfixé)	3,520	A-1	EUR	16 083,88	7 310,42
3F GRAND EST	2021	C	Tranche 2 / Avenue de Belgique ILLZACH	CDC	110 000,00	110 000,00	34,44	A	F	Taux fixe à 0 %	0,000	F	Taux fixe à 0 %	0,000	A-1	EUR	0,00	0,00
3F GRAND EST	2021	P	Rue de la 1ère armée MORSCHWILLER-LE-BAS	CDC	414 161,00	374 942,12	35,96	A	V	(Livret A(Préfixé) + (-0.2))-Floor --0.2 sur Livret A(Préfixé)	0,300	V	(Livret A(Préfixé) + (-0.2))-Floor --0.2 sur Livret A(Préfixé)	2,740	A-1	EUR	10 774,15	9 848,82

Désignation du bénéficiaire	Année de mobilisation et profil d'amortissement de l'emprunt (1)		Objet de l'emprunt garanti	Organisme prêteur ou chef de file	Montant initial	Capital restant dû au 31/12/N	Durée résiduelle	Périodicité des remboursements (2)	Taux initial			Taux moyen constaté sur l'année (6)			Catégorie d'emprunt (7)	Indices ou devises pouvant modifier l'emprunt	Annuité garantie au cours de l'exercice	
	Année	Profil							Taux (3)	Index (4)	Taux actuariel (5)	Taux (3)	Index (4)	Niveau de taux			En intérêts (8)	En capital
3F GRAND EST	2021	P	Rue de la 1ère armée MORSCHWILLER-LE-BAS	CDC	259 970,00	240 575,06	45,96	A	V	(Livret A(Préfixé) + (-0.2))-Floor -0.2 sur Livret A(Préfixé)	0,300	V	(Livret A(Préfixé) + (-0.2))-Floor -0.2 sur Livret A(Préfixé)	2,740	A-1	EUR	6 872,48	4 870,54
3F GRAND EST	2021	P	Rue de la 1ère armée MORSCHWILLER-LE-BAS	CDC	907 006,00	833 102,59	35,96	A	V	(Livret A(Préfixé) + 0.6)-Floor -0.6 sur Livret A(Préfixé)	1,100	V	(Livret A(Préfixé) + 0.6)-Floor -0.6 sur Livret A(Préfixé)	3,540	A-1	EUR	30 667,78	18 780,14
3F GRAND EST	2021	P	Rue de la 1ère armée MORSCHWILLER-LE-BAS	CDC	471 841,00	442 851,35	45,96	A	V	(Livret A(Préfixé) + 0.6)-Floor -0.6 sur Livret A(Préfixé)	1,100	V	(Livret A(Préfixé) + 0.6)-Floor -0.6 sur Livret A(Préfixé)	3,540	A-1	EUR	16 207,85	7 366,77
3F GRAND EST	2021	C	Rue de la 1ère armée MORSCHWILLER-LE-BAS	CDC	115 000,00	115 000,00	34,46	A	F	Taux fixe à 0 %	0,000	F	Taux fixe à 0 %	0,000	A-1	EUR	0,00	0,00
3F GRAND EST	2021	P	Rue des Marguerites RIXHEIM	CDC	123 196,00	111 529,99	35,87	A	V	(Livret A(Préfixé) + (-0.2))-Floor -0.2 sur Livret A(Préfixé)	0,300	V	(Livret A(Préfixé) + (-0.2))-Floor -0.2 sur Livret A(Préfixé)	2,630	A-1	EUR	3 204,87	2 929,62
3F GRAND EST	2021	P	Rue des Marguerites RIXHEIM	CDC	99 645,00	92 211,03	45,87	A	V	(Livret A(Préfixé) + (-0.2))-Floor -0.2 sur Livret A(Préfixé)	0,300	V	(Livret A(Préfixé) + (-0.2))-Floor -0.2 sur Livret A(Préfixé)	2,630	A-1	EUR	2 634,18	1 866,85
3F GRAND EST	2021	P	Rue des Marguerites RIXHEIM	CDC	333 871,00	306 666,98	35,87	A	V	(Livret A(Préfixé) + 0.6)-Floor -0.6 sur Livret A(Préfixé)	1,100	V	(Livret A(Préfixé) + 0.6)-Floor -0.6 sur Livret A(Préfixé)	3,430	A-1	EUR	11 288,88	6 913,01
3F GRAND EST	2021	P	Rue des Marguerites RIXHEIM	CDC	175 993,00	165 180,09	45,87	A	V	(Livret A(Préfixé) + 0.6)-Floor -0.6 sur Livret A(Préfixé)	1,100	V	(Livret A(Préfixé) + 0.6)-Floor -0.6 sur Livret A(Préfixé)	3,430	A-1	EUR	6 045,40	2 747,75
3F GRAND EST	2021	C	Rue des Marguerites RIXHEIM	CDC	45 000,00	45 000,00	34,37	A	F	Taux fixe à 0 %	0,000	F	Taux fixe à 0 %	0,000	A-1	EUR	0,00	0,00

Désignation du bénéficiaire	Année de mobilisation et profil d'amortissement de l'emprunt (1)		Objet de l'emprunt garanti	Organisme prêteur ou chef de file	Montant initial	Capital restant dû au 31/12/N	Durée résiduelle	Périodicité des remboursements (2)	Taux initial			Taux moyen constaté sur l'année (6)			Catégorie d'emprunt (7)	Indices ou devises pouvant modifier l'emprunt	Annuité garantie au cours de l'exercice	
	Année	Profil							Taux (3)	Index (4)	Taux actuariel (5)	Taux (3)	Index (4)	Niveau de taux			En intérêts (8)	En capital
3F GRAND EST	2022	C	Construction 11 logements - rue du Général de Gaulle à Habsheim	CDC	109 138,00	100 952,65	36,15	A	V	(Livret A(Préfixé) + (-0.2))-Floor --0.2 sur Livret A(Préfixé)	0,300	V	(Livret A(Préfixé) + (-0.2))-Floor --0.2 sur Livret A(Préfixé)	2,290	A-1	EUR	2 903,07	2 728,45
3F GRAND EST	2022	C	Construction 11 logements - rue du Général de Gaulle à Habsheim	CDC	44 274,00	41 617,56	46,15	A	V	(Livret A(Préfixé) + (-0.2))-Floor --0.2 sur Livret A(Préfixé)	0,300	V	(Livret A(Préfixé) + (-0.2))-Floor --0.2 sur Livret A(Préfixé)	2,290	A-1	EUR	1 190,09	885,48
3F GRAND EST	2022	C	Construction 11 logements - rue du Général de Gaulle à Habsheim	CDC	643 202,00	594 961,85	36,15	A	V	(Livret A(Préfixé) + 0.6)-Floor -0.6 sur Livret A(Préfixé)	1,100	V	(Livret A(Préfixé) + 0.6)-Floor -0.6 sur Livret A(Préfixé)	3,090	A-1	EUR	21 997,51	16 080,05
3F GRAND EST	2022	C	Construction 11 logements - rue du Général de Gaulle à Habsheim	CDC	153 552,00	144 338,88	46,15	A	V	(Livret A(Préfixé) + 0.6)-Floor -0.6 sur Livret A(Préfixé)	1,100	V	(Livret A(Préfixé) + 0.6)-Floor -0.6 sur Livret A(Préfixé)	3,090	A-1	EUR	5 306,76	3 071,04
3F GRAND EST	2020	C	Construction 11 logements - rue du Général de Gaulle à Habsheim	CDC	55 000,00	55 000,00	34,65	A	F	Taux fixe à 0 %	0,000	F	Taux fixe à 0 %	0,000	A-1	EUR	0,00	0,00
3F GRAND EST	2021	P	Réhabilitation thermique 11 logements - place du Printemps à Mulhouse	CDC	143 000,00	104 866,68	10,42	A	V	(Livret A(Préfixé) + (-0.75))-Floor --0.75 sur Livret A(Préfixé)	0,000	V	(Livret A(Préfixé) + (-0.75))-Floor --0.75 sur Livret A(Préfixé)	1,910	A-1	EUR	2 574,00	9 533,33
3F GRAND EST	2021	P	Réhabilitation thermique 11 logements - place du Printemps à Mulhouse	CDC	85 800,00	85 800,00	25,42	A	F	Taux fixe à 0 %	0,000	F	Taux fixe à 0 %	0,000	A-1	EUR	0,00	0,00
3F GRAND EST	2023	P	Acquisition VEFA 21 logements - rue de Reiningue à LUTTERBACH	CDC	342 646,00	326 471,19	37,00	A	V	(Livret A(Préfixé) + (-0.2))-Floor --0.2 sur Livret A(Préfixé)	0,300	V	(Livret A(Préfixé) + (-0.2))-Floor --0.2 sur Livret A(Préfixé)	2,790	A-1	EUR	9 367,98	8 099,52
3F GRAND EST	2023	P	Acquisition VEFA 21 logements - rue de Reiningue à LUTTERBACH	CDC	193 145,00	185 961,84	47,00	A	V	(Livret A(Préfixé) + (-0.2))-Floor --0.2 sur Livret A(Préfixé)	0,300	V	(Livret A(Préfixé) + (-0.2))-Floor --0.2 sur Livret A(Préfixé)	2,830	A-1	EUR	5 396,11	3 596,96

Désignation du bénéficiaire	Année de mobilisation et profil d'amortissement de l'emprunt (1)		Objet de l'emprunt garanti	Organisme prêteur ou chef de file	Montant initial	Capital restant dû au 31/12/N	Durée résiduelle	Périodicité des remboursements (2)	Taux initial			Taux moyen constaté sur l'année (6)			Catégorie d'emprunt (7)	Indices ou devises pouvant modifier l'emprunt	Annuité garantie au cours de l'exercice	
	Année	Profil							Taux (3)	Index (4)	Taux actuariel (5)	Taux (3)	Index (4)	Niveau de taux			En intérêts (8)	En capital
3F GRAND EST	2023	P	Acquisition VEFA 21 logements - rue de Reiningue à LUTTERBACH	CDC	932 894,00	895 303,38	37,00	A	V	(Livret A(Préfixé) + 0.6)-Floor -0.6 sur Livret A(Préfixé)	1,100	V	(Livret A(Préfixé) + 0.6)-Floor -0.6 sur Livret A(Préfixé)	3,590	A-1	EUR	32 911,25	18 898,12
3F GRAND EST	2023	P	Acquisition VEFA 21 logements - rue de Reiningue à LUTTERBACH	CDC	420 015,00	407 253,42	47,00	A	V	(Livret A(Préfixé) + 0.6)-Floor -0.6 sur Livret A(Préfixé)	1,100	V	(Livret A(Préfixé) + 0.6)-Floor -0.6 sur Livret A(Préfixé)	3,590	A-1	EUR	14 892,09	6 415,69
3F GRAND EST	2021	C	Acquisition VEFA 21 logements - rue de Reiningue à LUTTERBACH	CDC	105 000,00	105 000,00	35,50	A	F	Taux fixe à 0 %	0,000	F	Taux fixe à 0 %	0,000	A-1	EUR	0,00	0,00
3F GRAND EST	2023	P	Acquisition VEFA 24 logements - rue de l'île Napoléon à RIXHEIM	CDC	1 014 394,00	966 508,96	37,00	A	V	(Livret A(Préfixé) + (-0.2))-Floor -0.2 sur Livret A(Préfixé)	0,300	V	(Livret A(Préfixé) + (-0.2))-Floor -0.2 sur Livret A(Préfixé)	2,790	A-1	EUR	27 733,65	23 978,38
3F GRAND EST	2023	P	Acquisition VEFA 24 logements - rue de l'île Napoléon à RIXHEIM	CDC	516 030,00	496 838,58	47,00	A	V	(Livret A(Préfixé) + (-0.2))-Floor 0 sur Livret A(Préfixé)	0,300	V	(Livret A(Préfixé) + (-0.2))-Floor 0 sur Livret A(Préfixé)	2,790	A-1	EUR	14 180,56	9 610,08
3F GRAND EST	2023	P	Acquisition VEFA 24 logements - rue de l'île Napoléon à RIXHEIM	CDC	1 704 165,00	1 635 496,33	37,00	A	V	(Livret A(Préfixé) + 0.6)-Floor -0.6 sur Livret A(Préfixé)	1,100	V	(Livret A(Préfixé) + 0.6)-Floor -0.6 sur Livret A(Préfixé)	3,590	A-1	EUR	60 120,66	34 522,14
3F GRAND EST	2023	P	Acquisition VEFA 24 logements - rue de l'île Napoléon à RIXHEIM	CDC	779 303,00	755 624,92	47,00	A	V	(Livret A(Préfixé) + 0.6)-Floor -0.6 sur Livret A(Préfixé)	1,100	V	(Livret A(Préfixé) + 0.6)-Floor -0.6 sur Livret A(Préfixé)	3,590	A-1	EUR	27 631,03	11 903,80
3F GRAND EST	2021	C	Acquisition VEFA 24 logements - rue de l'île Napoléon à RIXHEIM	CDC	205 000,00	205 000,00	35,46	A	F	Taux fixe à 0 %	0,000	F	Taux fixe à 0 %	0,000	A-1	EUR	0,00	0,00

Désignation du bénéficiaire	Année de mobilisation et profil d'amortissement de l'emprunt (1)		Objet de l'emprunt garanti	Organisme prêteur ou chef de file	Montant initial	Capital restant dû au 31/12/N	Durée résiduelle	Périodicité des remboursements (2)	Taux initial			Taux moyen constaté sur l'année (6)			Catégorie d'emprunt (7)	Indices ou devises pouvant modifier l'emprunt	Annuité garantie au cours de l'exercice	
	Année	Profil							Taux (3)	Index (4)	Taux actuariel (5)	Taux (3)	Index (4)	Niveau de taux			En intérêts (8)	En capital
3F GRAND EST	2023	P	Acquisition VEFA 59 logements - rue de Mulhouse à WITTELSHEIM	CDC	1 446 194,00	1 377 925,61	37,58	A	V	(Livret A(Préfixé) + (-0.2))-Floor --0.2 sur Livret A(Préfixé)	0,300	V	(Livret A(Préfixé) + (-0.2))-Floor --0.2 sur Livret A(Préfixé)	2,260	A-1	EUR	39 539,11	34 185,32
3F GRAND EST	2023	P	Acquisition VEFA 59 logements - rue de Mulhouse à WITTELSHEIM	CDC	705 253,00	679 024,26	47,58	A	V	(Livret A(Préfixé) + (-0.2))-Floor --0.2 sur Livret A(Préfixé)	0,300	V	(Livret A(Préfixé) + (-0.2))-Floor --0.2 sur Livret A(Préfixé)	2,260	A-1	EUR	19 380,43	13 134,01
3F GRAND EST	2023	P	Acquisition VEFA 59 logements - rue de Mulhouse à WITTELSHEIM	CDC	3 069 562,00	2 924 661,59	37,58	A	V	(Livret A(Préfixé) + 0.6)-Floor -0.6 sur Livret A(Préfixé)	1,100	V	(Livret A(Préfixé) + 0.6)-Floor -0.6 sur Livret A(Préfixé)	3,060	A-1	EUR	107 899,93	72 558,72
3F GRAND EST	2023	P	Acquisition VEFA 59 logements - rue de Mulhouse à WITTELSHEIM	CDC	1 259 749,00	1 212 898,27	47,58	A	V	(Livret A(Préfixé) + 0.6)-Floor -0.6 sur Livret A(Préfixé)	1,100	V	(Livret A(Préfixé) + 0.6)-Floor -0.6 sur Livret A(Préfixé)	3,060	A-1	EUR	44 508,91	23 460,45
3F GRAND EST	2023	P	Acquisition VEFA 10 logements - rue des bleuets à HABSHEIM	CDC	194 954,00	186 938,32	37,08	A	V	(Livret A(Préfixé) + (-0.2))-Floor --0.2 sur Livret A(Préfixé)	0,800	V	(Livret A(Préfixé) + (-0.2))-Floor --0.2 sur Livret A(Préfixé)	2,250	A-1	EUR	5 347,05	4 027,78
3F GRAND EST	2023	P	Acquisition VEFA 10 logements - rue des bleuets à HABSHEIM	CDC	93 864,00	90 937,26	47,08	A	V	(Livret A(Préfixé) + (-0.2))-Floor --0.2 sur Livret A(Préfixé)	0,800	V	(Livret A(Préfixé) + (-0.2))-Floor --0.2 sur Livret A(Préfixé)	2,250	A-1	EUR	2 587,42	1 470,65
3F GRAND EST	2023	P	Acquisition VEFA 10 logements - rue des bleuets à HABSHEIM	CDC	663 059,00	635 796,83	37,08	A	V	(Livret A(Préfixé) + 0.53)-Floor -0.53 sur Livret A(Préfixé)	1,530	V	(Livret A(Préfixé) + 0.53)-Floor -0.53 sur Livret A(Préfixé)	2,970	A-1	EUR	22 927,20	13 698,90
3F GRAND EST	2023	P	Acquisition VEFA 10 logements - rue des bleuets à HABSHEIM	CDC	274 777,00	266 209,29	47,08	A	V	(Livret A(Préfixé) + 0.53)-Floor -0.53 sur Livret A(Préfixé)	1,530	V	(Livret A(Préfixé) + 0.53)-Floor -0.53 sur Livret A(Préfixé)	2,970	A-1	EUR	9 549,16	4 305,17

Désignation du bénéficiaire	Année de mobilisation et profil d'amortissement de l'emprunt (1)		Objet de l'emprunt garanti	Organisme prêteur ou chef de file	Montant initial	Capital restant dû au 31/12/N	Durée résiduelle	Périodicité des remboursements (2)	Taux initial			Taux moyen constaté sur l'année (6)			Catégorie d'emprunt (7)	Indices ou devises pouvant modifier l'emprunt	Annuité garantie au cours de l'exercice	
	Année	Profil							Taux (3)	Index (4)	Taux actuariel (5)	Taux (3)	Index (4)	Niveau de taux			En intérêts (8)	En capital
3F GRAND EST	2023	P	Acquisition VEFA 21 logements - rue de Bâle à RIEDISHEIM	CDC	660 631,00	633 468,66	37,08	A	V	(Livret A(Préfixé) + (-0.2))-Floor --0.2 sur Livret A(Préfixé)	0,800	V	(Livret A(Préfixé) + (-0.2))-Floor --0.2 sur Livret A(Préfixé)	2,250	A-1	EUR	18 119,29	13 648,74
3F GRAND EST	2023	P	Acquisition VEFA 21 logements - rue de Bâle à RIEDISHEIM	CDC	307 275,00	297 693,99	47,08	A	V	(Livret A(Préfixé) + (-0.2))-Floor --0.2 sur Livret A(Préfixé)	0,800	V	(Livret A(Préfixé) + (-0.2))-Floor --0.2 sur Livret A(Préfixé)	2,250	A-1	EUR	8 470,23	4 814,34
3F GRAND EST	2023	P	Acquisition VEFA 21 logements - rue de Bâle à RIEDISHEIM	CDC	1 253 819,00	1 202 267,28	37,08	A	V	(Livret A(Préfixé) + 0.6)-Floor -0.6 sur Livret A(Préfixé)	1,600	V	(Livret A(Préfixé) + 0.6)-Floor -0.6 sur Livret A(Préfixé)	3,040	A-1	EUR	44 214,17	25 904,10
3F GRAND EST	2023	P	Acquisition VEFA 21 logements - rue de Bâle à RIEDISHEIM	CDC	510 102,00	494 196,71	47,08	A	V	(Livret A(Préfixé) + 0.6)-Floor -0.6 sur Livret A(Préfixé)	1,600	V	(Livret A(Préfixé) + 0.6)-Floor -0.6 sur Livret A(Préfixé)	3,040	A-1	EUR	18 078,80	7 992,21
3F GRAND EST	2023	P	Réhabilitation de 8 logements - rue du 6ème RTM à BRUNSTATT - DIDENHEIM	CDC	112 000,00	101 776,09	17,50	A	V	(Livret A(Préfixé) + (-0.45))-Floor 0 sur Livret A(Préfixé)	2,550	V	(Livret A(Préfixé) + (-0.45))-Floor 0 sur Livret A(Préfixé)	2,250	A-1	EUR	2 726,29	5 137,39
3F GRAND EST	2023	P	Réhabilitation de 6 logements - rue de Bruebach à MULHOUSE	CDC	54 000,00	49 070,62	17,50	A	V	(Livret A(Préfixé) + (-0.45))-Floor 0 sur Livret A(Préfixé)	2,550	V	(Livret A(Préfixé) + (-0.45))-Floor 0 sur Livret A(Préfixé)	2,250	A-1	EUR	1 314,46	2 476,95
3F GRAND EST	2020	P	construction 26 logements Tranche 1 - avenue de Belgique à ILLZACH	CDC	294 725,53	278 259,35	46,00	A	V	Livret A(Préfixé) + (-0.2)	0,300	V	Livret A(Préfixé) + (-0.2)	2,350	A-1	EUR	6 514,90	5 505,18
3F GRAND EST	2020	P	construction 26 logements Tranche 1 - avenue de Belgique à ILLZACH	CDC	472 657,47	439 139,16	36,00	A	V	Livret A(Préfixé) + (-0.2)	0,300	V	Livret A(Préfixé) + (-0.2)	2,790	A-1	EUR	12 609,67	11 206,25
3F GRAND EST	2019	P	Acquisition VEFA 36 logements - rue de Guebwiller et lys à Kingersheim / phase 2	CDC	180 000,00	180 000,00	33,92	A	F	Taux fixe à 1.1 %	1,100	F	Taux fixe à 1.1 %	1,100	A-1	EUR	1 980,00	0,00

Désignation du bénéficiaire	Année de mobilisation et profil d'amortissement de l'emprunt (1)		Objet de l'emprunt garanti	Organisme prêteur ou chef de file	Montant initial	Capital restant dû au 31/12/N	Durée résiduelle	Périodicité des remboursements (2)	Taux initial			Taux moyen constaté sur l'année (6)			Catégorie d'emprunt (7)	Indices ou devises pouvant modifier l'emprunt	Annuité garantie au cours de l'exercice	
	Année	Profil							Taux (3)	Index (4)	Taux actuariel (5)	Taux (3)	Index (4)	Niveau de taux			En intérêts (8)	En capital
3F GRAND EST	2019	P	Acquisition VEFA 13 logements - allée des Ecureuils à Riedisheim / phase 2	CDC	65 000,00	65 000,00	33,92	A	F	Taux fixe à 1.1 %	1,100	F	Taux fixe à 1.1 %	1,100	A-1	EUR	715,00	0,00
3F GRAND EST	2019	P	Acquisition VEFA 7 logements - rue des Primevères à Riedisheim / phase 2	CDC	35 000,00	35 000,00	33,92	A	F	Taux fixe à 1.1 %	1,100	F	Taux fixe à 1.1 %	1,100	A-1	EUR	385,00	0,00
3F GRAND EST	2019	P	Acquisition VEFA 12 logements - rue de la Forêt à Rixheim	CDC	200 527,20	188 206,92	45,17	A	V	Livret A(Préfixé) + 0.6	1,350	V	Livret A(Préfixé) + 0.6	3,000	A-1	EUR	5 647,39	3 130,80
3F GRAND EST	2019	P	Acquisition VEFA 12 logements - rue de la Forêt à Rixheim	CDC	259 328,60	238 198,35	35,17	A	V	Livret A(Préfixé) + 0.6	1,350	V	Livret A(Préfixé) + 0.6	3,260	A-1	EUR	8 593,37	5 369,56
3F GRAND EST	2019	P	Acquisition VEFA 12 logements - rue de la Forêt à Rixheim	CDC	180 000,00	180 000,00	43,67	A	F	Taux fixe à 1.1 %	1,040	F	Taux fixe à 1.1 %	1,100	A-1	EUR	1 980,00	0,00
3F GRAND EST	2019	P	Acquisition VEFA 12 logements - rue de la Forêt à Rixheim	CDC	60 000,00	60 000,00	33,67	A	F	Taux fixe à 1.1 %	0,000	F	Taux fixe à 1.1 %	1,100	A-1	EUR	660,00	0,00
3F GRAND EST	2019	P	Acquisition VEFA 12 logements - rue de la Forêt à Rixheim	CDC	142 550,25	131 915,36	45,17	A	V	Livret A(Préfixé) + (-0.2)	0,550	V	Livret A(Préfixé) + (-0.2)	2,510	A-1	EUR	3 330,29	2 670,68
3F GRAND EST	2019	P	Acquisition VEFA 12 logements - rue de la Forêt à Rixheim	CDC	133 621,66	120 968,40	35,17	A	V	Livret A(Préfixé) + (-0.2)	0,550	V	Livret A(Préfixé) + (-0.2)	2,300	A-1	EUR	3 476,09	3 177,54
3F GRAND EST	2020	P	construction 6 logements - rue Pasteur à RIXHEIM	CDC	246 620,57	231 632,21	36,00	A	V	Livret A(Préfixé) + 0.6	1,100	V	Livret A(Préfixé) + 0.6	3,390	A-1	EUR	7 843,67	5 050,88
3F GRAND EST	2020	P	construction 6 logements - rue Pasteur à RIXHEIM	CDC	67 388,94	63 623,94	46,00	A	V	Livret A(Préfixé) + (-0.2)	0,300	V	Livret A(Préfixé) + (-0.2)	2,350	A-1	EUR	1 489,63	1 258,76
3F GRAND EST	2020	P	construction 6 logements - rue Pasteur à RIXHEIM	CDC	89 975,63	83 595,05	36,00	A	V	Livret A(Préfixé) + (-0.2)	0,300	V	Livret A(Préfixé) + (-0.2)	2,790	A-1	EUR	2 400,39	2 133,24
3F GRAND EST	2020	P	construction 6 logements - rue Pasteur à RIXHEIM	CDC	30 000,00	30 000,00	34,50	A	F	Taux fixe à 1.1 %	1,100	F	Taux fixe à 1.1 %	1,100	A-1	EUR	330,00	0,00
3F GRAND EST	2020	P	construction 6 logements - rue Pasteur à RIXHEIM	CDC	132 370,93	126 304,81	46,00	A	V	Livret A(Préfixé) + 0.6	1,100	V	Livret A(Préfixé) + 0.6	2,820	A-1	EUR	3 541,50	2 044,20
3F GRAND EST	2020	P	construction 26 logements Tranche 1 - avenue de Belgique à ILLZACH	CDC	540 452,61	515 685,51	46,00	A	V	Livret A(Préfixé) + 0.6	1,100	V	Livret A(Préfixé) + 0.6	2,820	A-1	EUR	14 459,46	8 346,18

Désignation du bénéficiaire	Année de mobilisation et profil d'amortissement de l'emprunt (1)		Objet de l'emprunt garanti	Organisme prêteur ou chef de file	Montant initial	Capital restant dû au 31/12/N	Durée résiduelle	Périodicité des remboursements (2)	Taux initial			Taux moyen constaté sur l'année (6)			Catégorie d'emprunt (7)	Indices ou devises pouvant modifier l'emprunt	Annuité garantie au cours de l'exercice	
	Année	Profil							Taux (3)	Index (4)	Taux actuariel (5)	Taux (3)	Index (4)	Niveau de taux			En intérêts (8)	En capital
3F GRAND EST	2020	P	construction 26 logements Tranche 1 - avenue de Belgique à ILLZACH	CDC	1 050 151,10	986 328,20	36,00	A	V	Livret A(Préfixé) + 0.6	1,100	V	Livret A(Préfixé) + 0.6	3,390	A-1	EUR	33 399,63	21 507,46
3F GRAND EST	2020	P	construction 26 logements Tranche 1 - avenue de Belgique à ILLZACH	CDC	130 000,00	130 000,00	34,50	A	F	Taux fixe à 1.1 %	1,100	F	Taux fixe à 1.1 %	1,100	A-1	EUR	1 430,00	0,00
3F GRAND EST	2018	P	Acquisition VEFA 13 logements - allée des Ecureuils à Riedisheim	CDC	305 713,16	282 104,78	44,25	A	V	Livret A(Préfixé) + 0.6	1,350	V	Livret A(Préfixé) + 0.6	3,040	A-1	EUR	8 601,07	4 825,55
3F GRAND EST	2018	P	Acquisition VEFA 13 logements - allée des Ecureuils à Riedisheim	CDC	433 106,98	388 750,76	34,25	A	V	Livret A(Préfixé) + 0.6	1,350	V	Livret A(Préfixé) + 0.6	3,200	A-1	EUR	14 336,75	9 066,40
3F GRAND EST	2018	P	Acquisition VEFA 13 logements - allée des Ecureuils à Riedisheim	CDC	109 638,90	99 399,08	44,25	A	V	Livret A(Préfixé) + (-0.2)	0,550	V	Livret A(Préfixé) + (-0.2)	2,550	A-1	EUR	2 558,43	2 060,25
3F GRAND EST	2018	P	Acquisition VEFA 36 logements - rue de Guebwiller et lys à Kingersheim	CDC	1 042 324,23	935 575,65	34,33	A	V	Livret A(Préfixé) + 0.6	1,350	V	Livret A(Préfixé) + 0.6	3,240	A-1	EUR	34 503,12	21 819,38
3F GRAND EST	2018	P	Acquisition VEFA 7 logements - rue des Primevères à Riedisheim	CDC	133 362,00	123 063,27	44,25	A	V	Livret A(Préfixé) + 0.6	1,350	V	Livret A(Préfixé) + 0.6	3,040	A-1	EUR	3 752,07	2 105,06
3F GRAND EST	2018	P	Acquisition VEFA 7 logements - rue des Primevères à Riedisheim	CDC	157 544,72	141 409,95	34,25	A	V	Livret A(Préfixé) + 0.6	1,350	V	Livret A(Préfixé) + 0.6	3,200	A-1	EUR	5 215,06	3 297,94
3F GRAND EST	2018	P	Acquisition VEFA 7 logements - rue des Primevères à Riedisheim	CDC	81 477,67	73 868,01	44,25	A	V	Livret A(Préfixé) + (-0.2)	0,550	V	Livret A(Préfixé) + (-0.2)	2,550	A-1	EUR	1 901,28	1 531,06
3F GRAND EST	2024	P		CDC	100 726,09	100 726,09	39,08	A	V	(Livret A(Préfixé) + 1.11)-Floor 0 sur Livret A(Préfixé)	4,110	V	(Livret A(Préfixé) + 1.11)-Floor 0 sur Livret A(Préfixé) (Livret A(Préfixé) + 1.11)-Floor 0 sur Livret A(Préfixé)	4,090	A-1	EUR	0,00	0,00

Désignation du bénéficiaire	Année de mobilisation et profil d'amortissement de l'emprunt (1)		Objet de l'emprunt garanti	Organisme prêteur ou chef de file	Montant initial	Capital restant dû au 31/12/N	Durée résiduelle	Périodicité des remboursements (2)	Taux initial			Taux moyen constaté sur l'année (6)			Catégorie d'emprunt (7)	Indices ou devises pouvant modifier l'emprunt	Annuité garantie au cours de l'exercice	
	Année	Profil							Taux (3)	Index (4)	Taux actuariel (5)	Taux (3)	Index (4)	Niveau de taux			En intérêts (8)	En capital
3F GRAND EST	2024	P		CDC	607 604,02	607 604,02	39,08	A	V	(Livret A(Préfixé) + (-0.4))-Floor 0 sur Livret A(Préfixé)	2,600	V	(Livret A(Préfixé) + (-0.4))-Floor 0 sur Livret A(Préfixé) (Livret A(Préfixé) + (-0.4))-Floor 0 sur	2,590	A-1	EUR	0,00	0,00
3F GRAND EST	2024	P		CDC	81 017,97	81 017,97	39,08	A	V	(Livret A(Préfixé) + 1.11)-Floor 0 sur Livret A(Préfixé)	4,110	V	(Livret A(Préfixé) + 1.11)-Floor 0 sur Livret A(Préfixé) (Livret A(Préfixé) + 1.11)-Floor 0 sur Livr	4,090	A-1	EUR	3 329,84	0,00
3F GRAND EST	2024	P		CDC	311 069,16	311 069,16	49,08	A	V	(Livret A(Préfixé) + (-0.4))-Floor 0 sur Livret A(Préfixé)	2,600	V	(Livret A(Préfixé) + (-0.4))-Floor 0 sur Livret A(Préfixé) (Livret A(Préfixé) + (-0.4))-Floor 0 sur	2,590	A-1	EUR	8 087,80	0,00
3F GRAND EST	2024	P		CDC	65 861,01	65 861,01	49,08	A	V	(Livret A(Préfixé) + 1.11)-Floor 0 sur Livret A(Préfixé)	4,110	V	(Livret A(Préfixé) + 1.11)-Floor 0 sur Livret A(Préfixé) (Livret A(Préfixé) + 1.11)-Floor 0 sur Livr	4,090	A-1	EUR	2 706,89	0,00

Désignation du bénéficiaire	Année de mobilisation et profil d'amortissement de l'emprunt (1)		Objet de l'emprunt garanti	Organisme prêteur ou chef de file	Montant initial	Capital restant dû au 31/12/N	Durée résiduelle	Périodicité des remboursements (2)	Taux initial			Taux moyen constaté sur l'année (6)			Catégorie d'emprunt (7)	Indices ou devises pouvant modifier l'emprunt	Annuité garantie au cours de l'exercice	
	Année	Profil							Taux (3)	Index (4)	Taux actuariel (5)	Taux (3)	Index (4)	Niveau de taux			En intérêts (8)	En capital
3F GRAND EST	2024	P		CDC	590 385,54	590 385,54	49,08	A	V	(Livret A(Préfixé) + 0.6)-Floor 0 sur Livret A(Préfixé)	3,600	V	(Livret A(Préfixé) + 0.6)-Floor 0 sur Livret A(Préfixé)	3,590	A-1	EUR	0,00	0,00
3F GRAND EST	2024	P		CDC	1 390 433,25	1 390 433,25	39,08	A	V	(Livret A(Préfixé) + 0.6)-Floor 0 sur Livret A(Préfixé)	3,600	V	(Livret A(Préfixé) + 0.6)-Floor 0 sur Livret A(Préfixé)	3,590	A-1	EUR	0,00	0,00
3F GRAND EST	2025	P	Acquisition de 11 LOGEMENTS ? rue du Loiret à WITTENHEIM	CDC	148 210,00	146 059,47	38,29	A	V	(Livret A(Préfixé) + (-0.4))-Floor 0 sur Livret A(Préfixé)	2,600	V	(Livret A(Préfixé) + (-0.4))-Floor 0 sur Livret A(Préfixé)	1,760	A-1	EUR	635,39	2 150,53
3F GRAND EST	2025	P	Acquisition de 11 LOGEMENTS ? rue du Loiret à WITTENHEIM	CDC	705 999,00	697 840,28	38,29	A	V	(Livret A(Préfixé) + 0.6)-Floor 0 sur Livret A(Préfixé)	3,600	V	(Livret A(Préfixé) + 0.6)-Floor 0 sur Livret A(Préfixé)	2,620	A-1	EUR	4 173,82	8 158,72
3F GRAND EST	2025	P	Acquisition de 11 LOGEMENTS ? rue du Loiret à WITTENHEIM	CDC	317 298,00	314 948,23	48,29	A	V	(Livret A(Préfixé) + 0.6)-Floor 0 sur Livret A(Préfixé)	3,600	V	(Livret A(Préfixé) + 0.6)-Floor 0 sur Livret A(Préfixé)	2,620	A-1	EUR	1 875,84	2 349,77
3F GRAND EST	2025	P	Acquisition de 11 LOGEMENTS ? rue du Loiret à WITTENHEIM	CDC	98 094,00	97 116,38	48,29	A	V	(Livret A(Préfixé) + (-0.4))-Floor 0 sur Livret A(Préfixé)	2,600	V	(Livret A(Préfixé) + (-0.4))-Floor 0 sur Livret A(Préfixé)	1,760	A-1	EUR	420,54	977,62
3F GRAND EST	2024	P	opération réhabilitation niveaux parking / résidentialisation dalles ? Quartier Coteaux à MULHOUSE	CDC	1 000 000,00	0,00	15,79	X	V	(Livret A(Préfixé) + 0.6)-Floor 0 sur Livret A(Préfixé)	3,600	V	(Livret A(Préfixé) + 0.6)-Floor 0 sur Livret A(Préfixé)	0,000	A-1	EUR	0,00	0,00

Désignation du bénéficiaire	Année de mobilisation et profil d'amortissement de l'emprunt (1)		Objet de l'emprunt garanti	Organisme prêteur ou chef de file	Montant initial	Capital restant dû au 31/12/N	Durée résiduelle	Périodicité des remboursements (2)	Taux initial			Taux moyen constaté sur l'année (6)			Catégorie d'emprunt (7)	Indices ou devises pouvant modifier l'emprunt	Annuité garantie au cours de l'exercice	
	Année	Profil							Taux (3)	Index (4)	Taux actuariel (5)	Taux (3)	Index (4)	Niveau de taux			En intérêts (8)	En capital
3F GRAND EST	2025	P		CDC	680 692,00	680 692,00	39,39	A	V	(Livret A(Préfixé) + (-0.4))-Floor 0 sur Livret A(Préfixé)	2,000	V	(Livret A(Préfixé) + (-0.4))-Floor 0 sur Livret A(Préfixé)	1,980	A-1	EUR	0,00	0,00
3F GRAND EST	2025	P		CDC	339 778,00	339 778,00	49,39	A	V	(Livret A(Préfixé) + (-0.4))-Floor 0 sur Livret A(Préfixé)	2,000	V	(Livret A(Préfixé) + (-0.4))-Floor 0 sur Livret A(Préfixé)	1,980	A-1	EUR	0,00	0,00
3F GRAND EST	2025	P		CDC	563 181,00	563 181,00	39,39	A	V	(Livret A(Préfixé) + 0.6)-Floor 0 sur Livret A(Préfixé)	3,000	V	(Livret A(Préfixé) + 0.6)-Floor 0 sur Livret A(Préfixé)	2,970	A-1	EUR	0,00	0,00
3F GRAND EST	2025	P		CDC	240 671,00	240 671,00	49,39	A	V	(Livret A(Préfixé) + 0.6)-Floor 0 sur Livret A(Préfixé)	3,000	V	(Livret A(Préfixé) + 0.6)-Floor 0 sur Livret A(Préfixé)	2,970	A-1	EUR	0,00	0,00
3F GRAND EST	2025	P		CDC	79 238,00	0,00	41,04	X	V	(Livret A(Préfixé) + (-0.4))-Floor 0 sur Livret A(Préfixé)	2,000	V	(Livret A(Préfixé) + (-0.4))-Floor 0 sur Livret A(Préfixé)	0,000	A-1	EUR	0,00	0,00
3F GRAND EST	2025	P		CDC	44 081,00	0,00	51,04	X	V	(Livret A(Préfixé) + (-0.4))-Floor 0 sur Livret A(Préfixé)	2,000	V	(Livret A(Préfixé) + (-0.4))-Floor 0 sur Livret A(Préfixé)	0,000	A-1	EUR	0,00	0,00
3F GRAND EST	2025	P		CDC	1 012 516,00	1 012 516,00	39,20	A	V	(Livret A(Préfixé) + (-0.4))-Floor 0 sur Livret A(Préfixé)	2,000	V	(Livret A(Préfixé) + (-0.4))-Floor 0 sur Livret A(Préfixé)	2,020	A-1	EUR	0,00	0,00
3F GRAND EST	2025	P		CDC	139 652,00	139 652,00	49,20	A	V	(Livret A(Préfixé) + (-0.4))-Floor 0 sur Livret A(Préfixé)	2,000	V	(Livret A(Préfixé) + (-0.4))-Floor 0 sur Livret A(Préfixé)	2,020	A-1	EUR	0,00	0,00

Désignation du bénéficiaire	Année de mobilisation et profil d'amortissement de l'emprunt (1)		Objet de l'emprunt garanti	Organisme prêteur ou chef de file	Montant initial	Capital restant dû au 31/12/N	Durée résiduelle	Périodicité des remboursements (2)	Taux initial			Taux moyen constaté sur l'année (6)			Catégorie d'emprunt (7)	Indices ou devises pouvant modifier l'emprunt	Annuité garantie au cours de l'exercice	
	Année	Profil							Taux (3)	Index (4)	Taux actuariel (5)	Taux (3)	Index (4)	Niveau de taux			En intérêts (8)	En capital
3F GRAND EST	2025	P		CDC	1 818 658,00	1 818 658,00	39,20	A	V	(Livret A(Préfixé) + 0.6)-Floor 0 sur Livret A(Préfixé)	3,000	V	(Livret A(Préfixé) + 0.6)-Floor 0 sur Livret A(Préfixé)	3,030	A-1	EUR	0,00	0,00
3F GRAND EST	2025	P		CDC	227 240,00	227 240,00	49,20	A	V	(Livret A(Préfixé) + 0.6)-Floor 0 sur Livret A(Préfixé)	3,000	V	(Livret A(Préfixé) + 0.6)-Floor 0 sur Livret A(Préfixé)	3,030	A-1	EUR	0,00	0,00
3F GRAND EST	2024	P		CDC	560 818,00	552 680,52	38,92	A	V	(Livret A(Préfixé) + (-0.4))-Floor 0 sur Livret A(Préfixé)	2,600	V	(Livret A(Préfixé) + (-0.4))-Floor 0 sur Livret A(Préfixé)	2,590	A-1	EUR	14 581,27	8 137,48
3F GRAND EST	2024	P		CDC	277 798,00	275 029,44	48,92	A	V	(Livret A(Préfixé) + (-0.4))-Floor 0 sur Livret A(Préfixé)	2,600	V	(Livret A(Préfixé) + (-0.4))-Floor 0 sur Livret A(Préfixé)	2,590	A-1	EUR	7 222,75	2 768,56
3F GRAND EST	2024	P		CDC	99 049,00	98 033,40	38,92	A	V	(Livret A(Préfixé) + 1.11)-Floor 0 sur Livret A(Préfixé)	4,110	V	(Livret A(Préfixé) + 1.11)-Floor 0 sur Livret A(Préfixé)	4,160	A-1	EUR	4 070,91	1 015,60
3F GRAND EST	2024	P		CDC	41 208,00	40 947,14	48,92	A	V	(Livret A(Préfixé) + 1.11)-Floor 0 sur Livret A(Préfixé)	4,110	V	(Livret A(Préfixé) + 1.11)-Floor 0 sur Livret A(Préfixé)	41,430	A-1	EUR	17 691,95	260,86
3F GRAND EST	2025	P		CDC	904 343,00	0,00	40,53	X	V	(Livret A(Préfixé) + 1.11)-Floor 0 sur Livret A(Préfixé)	3,510	V	(Livret A(Préfixé) + 1.11)-Floor 0 sur Livret A(Préfixé)	0,000	A-1	EUR	0,00	0,00
3F GRAND EST	2025	P		CDC	509 642,00	0,00	50,53	X	V	(Livret A(Préfixé) + 1.11)-Floor 0 sur Livret A(Préfixé)	3,510	V	(Livret A(Préfixé) + 1.11)-Floor 0 sur Livret A(Préfixé)	0,000	A-1	EUR	0,00	0,00

Désignation du bénéficiaire	Année de mobilisation et profil d'amortissement de l'emprunt (1)		Objet de l'emprunt garanti	Organisme prêteur ou chef de file	Montant initial	Capital restant dû au 31/12/N	Durée résiduelle	Périodicité des remboursements (2)	Taux initial			Taux moyen constaté sur l'année (6)			Catégorie d'emprunt (7)	Indices ou devises pouvant modifier l'emprunt	Annuité garantie au cours de l'exercice	
	Année	Profil							Taux (3)	Index (4)	Taux actuariel (5)	Taux (3)	Index (4)	Niveau de taux			En intérêts (8)	En capital
3F GRAND EST	2024	P		CDC	561 531,00	0,00	40,41	X	V	(Livret A(Préfixé) + (-0.4))-Floor 0 sur Livret A(Préfixé)	2,600	V	(Livret A(Préfixé) + (-0.4))-Floor 0 sur Livret A(Préfixé)	0,000	A-1	EUR	0,00	0,00
3F GRAND EST	2024	P		CDC	278 518,00	0,00	50,41	X	V	(Livret A(Préfixé) + (-0.4))-Floor 0 sur Livret A(Préfixé)	2,600	V	(Livret A(Préfixé) + (-0.4))-Floor 0 sur Livret A(Préfixé)	0,000	A-1	EUR	0,00	0,00
3F GRAND EST	2024	P		CDC	1 309 754,00	0,00	40,41	X	V	(Livret A(Préfixé) + 0.6)-Floor 0 sur Livret A(Préfixé)	3,600	V	(Livret A(Préfixé) + 0.6)-Floor 0 sur Livret A(Préfixé)	0,000	A-1	EUR	0,00	0,00
3F GRAND EST	2024	P		CDC	560 468,00	0,00	50,41	X	V	(Livret A(Préfixé) + 0.6)-Floor 0 sur Livret A(Préfixé)	3,600	V	(Livret A(Préfixé) + 0.6)-Floor 0 sur Livret A(Préfixé)	0,000	A-1	EUR	0,00	0,00
3F GRAND EST	2024	P		CDC	491 443,00	485 763,76	38,92	A	V	(Livret A(Préfixé) + 0.6)-Floor 0 sur Livret A(Préfixé)	3,600	V	(Livret A(Préfixé) + 0.6)-Floor 0 sur Livret A(Préfixé)	3,630	A-1	EUR	17 691,95	5 679,24
3F GRAND EST	2024	P		CDC	210 152,00	208 595,71	48,92	A	V	(Livret A(Préfixé) + 0.6)-Floor 0 sur Livret A(Préfixé)	3,600	V	(Livret A(Préfixé) + 0.6)-Floor 0 sur Livret A(Préfixé)	3,630	A-1	EUR	7 565,47	1 556,29
BATIGERE.	2020	P	Construction 21 logements en location - lotissement Les Pépinières à BOLLWILLER	CREDIT MUTUEL	2 265 000,00	1 954 554,54	25,00	M	V	(Livret A(Préfixé) + 1)-Floor -1 sur Livret A(Préfixé)	1,510	V	(Livret A(Préfixé) + 1)-Floor -1 sur Livret A(Préfixé)	3,260	A-1	EUR	65 059,53	63 964,43
BATIGERE.	2023	P	Acquisition 53 logements VEFA - lotissement Les Pépinières V2 à BOLLWILLER	CDC	598 000,00	569 771,08	37,41	A	V	(Livret A(Préfixé) + (-0.2))-Floor --0.2 sur Livret A(Préfixé)	0,300	V	(Livret A(Préfixé) + (-0.2))-Floor --0.2 sur Livret A(Préfixé)	2,440	A-1	EUR	16 349,39	14 135,60
BATIGERE.	2021	P	Acquisition 53 logements VEFA - lotissement Les Pépinières V2 à BOLLWILLER	CDC	515 000,00	476 578,65	45,42	A	V	(Livret A(Préfixé) + (-0.2))-Floor --0.2 sur Livret A(Préfixé)	0,300	V	(Livret A(Préfixé) + (-0.2))-Floor --0.2 sur Livret A(Préfixé)	2,450	A-1	EUR	13 614,36	9 648,54

Désignation du bénéficiaire	Année de mobilisation et profil d'amortissement de l'emprunt (1)		Objet de l'emprunt garanti	Organisme prêteur ou chef de file	Montant initial	Capital restant dû au 31/12/N	Durée résiduelle	Périodicité des remboursements (2)	Taux initial			Taux moyen constaté sur l'année (6)			Catégorie d'emprunt (7)	Indices ou devises pouvant modifier l'emprunt	Annuité garantie au cours de l'exercice	
	Année	Profil							Taux (3)	Index (4)	Taux actuariel (5)	Taux (3)	Index (4)	Niveau de taux			En intérêts (8)	En capital
BATIGERE.	2023	P	Acquisition 53 logements VEFA - lotissement Les Pépinières V2 à BOLLWILLER	CDC	1 668 000,00	1 600 788,58	37,41	A	V	(Livret A(Préfixé) + 0.6)-Floor -0.6 sur Livret A(Préfixé)	1,100	V	(Livret A(Préfixé) + 0.6)-Floor -0.6 sur Livret A(Préfixé)	3,240	A-1	EUR	58 844,81	33 789,53
BATIGERE.	2021	P	Acquisition 53 logements VEFA - lotissement Les Pépinières V2 à BOLLWILLER	CDC	1 120 000,00	1 051 187,83	45,42	A	V	(Livret A(Préfixé) + 0.6)-Floor -0.6 sur Livret A(Préfixé)	1,100	V	(Livret A(Préfixé) + 0.6)-Floor -0.6 sur Livret A(Préfixé)	3,240	A-1	EUR	38 472,27	17 486,36
BATIGERE.	2021	P	Acquisition 53 logements VEFA - lotissement Les Pépinières V2 à BOLLWILLER	CDC	795 000,00	679 330,98	20,42	A	F	Taux fixe à 0.89 %	0,890	F	Taux fixe à 0.89 %	0,890	A-1	EUR	6 306,84	29 302,72
BATIGERE.	2021	P	Acquisition 53 logements VEFA - lotissement Les Pépinières V2 à BOLLWILLER	CDC	265 000,00	265 000,00	35,42	A	F	Taux fixe à 0 %	0,000	F	Taux fixe à 0 %	0,000	A-1	EUR	0,00	0,00
BATIGERE.	2023	P	Acquisition 31 logements VEFA - rue de la Hardt à RIEDISHEIM	CDC	478 000,00	444 102,82	36,75	A	V	(Livret A(Préfixé) + (-0.2))-Floor --0.2 sur Livret A(Préfixé)	0,300	V	(Livret A(Préfixé) + (-0.2))-Floor --0.2 sur Livret A(Préfixé)	2,480	A-1	EUR	12 752,20	11 332,92
BATIGERE.	2021	P	Acquisition 31 logements VEFA - rue de la Hardt à RIEDISHEIM	CDC	367 000,00	332 723,76	44,75	A	V	(Livret A(Préfixé) + (-0.2))-Floor --0.2 sur Livret A(Préfixé)	0,300	V	(Livret A(Préfixé) + (-0.2))-Floor --0.2 sur Livret A(Préfixé)	2,480	A-1	EUR	9 509,36	6 896,38
BATIGERE.	2023	P	Acquisition 31 logements VEFA - rue de la Hardt à RIEDISHEIM	CDC	1 236 000,00	1 160 882,15	36,75	A	V	(Livret A(Préfixé) + 0.6)-Floor -0.6 sur Livret A(Préfixé)	1,100	V	(Livret A(Préfixé) + 0.6)-Floor -0.6 sur Livret A(Préfixé)	3,270	A-1	EUR	42 703,05	25 313,71
BATIGERE.	2021	P	Acquisition 31 logements VEFA - rue de la Hardt à RIEDISHEIM	CDC	777 000,00	716 996,98	44,75	A	V	(Livret A(Préfixé) + 0.6)-Floor -0.6 sur Livret A(Préfixé)	1,100	V	(Livret A(Préfixé) + 0.6)-Floor -0.6 sur Livret A(Préfixé)	3,270	A-1	EUR	26 253,42	12 264,60
BATIGERE.	2021	P	Acquisition 31 logements VEFA - rue de la Hardt à RIEDISHEIM	CDC	465 000,00	378 727,28	19,75	A	F	Taux fixe à 0.74 %	0,740	F	Taux fixe à 0.74 %	0,740	A-1	EUR	2 932,16	17 509,90

Désignation du bénéficiaire	Année de mobilisation et profil d'amortissement de l'emprunt (1)		Objet de l'emprunt garanti	Organisme prêteur ou chef de file	Montant initial	Capital restant dû au 31/12/N	Durée résiduelle	Périodicité des remboursements (2)	Taux initial			Taux moyen constaté sur l'année (6)			Catégorie d'emprunt (7)	Indices ou devises pouvant modifier l'emprunt	Annuité garantie au cours de l'exercice	
	Année	Profil							Taux (3)	Index (4)	Taux actuariel (5)	Taux (3)	Index (4)	Niveau de taux			En intérêts (8)	En capital
BATIGERE.	2021	P	Acquisition 31 logements VEFA - rue de la Hardt à RIEDISHEIM	CDC	155 000,00	155 000,00	34,75	A	F	Taux fixe à 0 %	0,000	F	Taux fixe à 0 %	0,000	A-1	EUR	0,00	0,00
BATIGERE.	2022	C	Construction 12 logements - rue de Zurich à HABSHEIM	BANQUE POSTALE	1 946 000,00	1 362 200,00	3,29	T	F	?STR(Postfixé) + 0.89	0,310	V	Taux fixe à 1.16 %	1,160	A-1	EUR	18 623,22	389 200,00
BATIGERE.	2024	P	Acquisition VEFA 59 logements - rue de la banlieue à ILLZACH	CDC	979 000,00	958 135,56	38,25	A	V	(Livret A(Préfixé) + (-0.2))-Floor --0.2 sur Livret A(Préfixé)	0,800	V	(Livret A(Préfixé) + (-0.2))-Floor --0.2 sur Livret A(Préfixé)	2,350	A-1	EUR	27 412,00	20 864,44
BATIGERE.	2022	P	Acquisition VEFA 59 logements - rue de la banlieue à ILLZACH	CDC	840 000,00	784 418,94	45,25	A	V	(Livret A(Préfixé) + (-0.2))-Floor --0.2 sur Livret A(Préfixé)	0,800	V	(Livret A(Préfixé) + (-0.2))-Floor --0.2 sur Livret A(Préfixé)	2,350	A-1	EUR	22 357,46	14 061,78
BATIGERE.	2024	P	Acquisition VEFA 59 logements - rue de la banlieue à ILLZACH	CDC	2 083 000,00	2 038 607,12	38,25	A	V	(Livret A(Préfixé) + 0.53)-Floor -0.53 sur Livret A(Préfixé)	1,530	V	(Livret A(Préfixé) + 0.53)-Floor -0.53 sur Livret A(Préfixé)	3,080	A-1	EUR	73 529,90	44 392,88
BATIGERE.	2022	P	Acquisition VEFA 59 logements - rue de la banlieue à ILLZACH	CDC	1 427 000,00	1 332 578,34	45,25	A	V	(Livret A(Préfixé) + 0.53)-Floor -0.53 sur Livret A(Préfixé)	1,530	V	(Livret A(Préfixé) + 0.53)-Floor -0.53 sur Livret A(Préfixé)	3,070	A-1	EUR	47 883,27	23 888,30
BATIGERE.	2023	P	Acquisition VEFA 59 logements - rue de la banlieue à ILLZACH	CDC	885 000,00	825 466,72	22,25	A	F	Taux fixe à 1.47 %	1,470	F	Taux fixe à 1.47 %	1,470	A-1	EUR	12 575,12	29 983,83
BATIGERE.	2022	P	Acquisition VEFA 59 logements - rue de la banlieue à ILLZACH	CDC	295 000,00	295 000,00	35,25	A	F	Taux fixe à 0 %	0,000	F	Taux fixe à 0 %	0,000	A-1	EUR	0,00	0,00
BATIGERE.	2024	P	Acquisition 24 logements - rue de Zurich à HABSHEIM	CDC	283 000,00	276 968,71	38,33	A	V	(Livret A(Préfixé) + (-0.2))-Floor --0.2 sur Livret A(Préfixé)	0,800	V	(Livret A(Préfixé) + (-0.2))-Floor --0.2 sur Livret A(Préfixé)	2,400	A-1	EUR	7 924,00	6 031,29

Désignation du bénéficiaire	Année de mobilisation et profil d'amortissement de l'emprunt (1)		Objet de l'emprunt garanti	Organisme prêteur ou chef de file	Montant initial	Capital restant dû au 31/12/N	Durée résiduelle	Périodicité des remboursements (2)	Taux initial			Taux moyen constaté sur l'année (6)			Catégorie d'emprunt (7)	Indices ou devises pouvant modifier l'emprunt	Annuité garantie au cours de l'exercice	
	Année	Profil							Taux (3)	Index (4)	Taux actuariel (5)	Taux (3)	Index (4)	Niveau de taux			En intérêts (8)	En capital
BATIGERE.	2022	P	Acquisition 24 logements - rue de Zurich à HABSHEIM	CDC	254 000,00	237 193,34	45,33	A	V	(Livret A(Préfixé) + (-0.2))-Floor -0.2 sur Livret A(Préfixé)	0,800	V	(Livret A(Préfixé) + (-0.2))-Floor -0.2 sur Livret A(Préfixé)	2,400	A-1	EUR	6 760,47	4 252,02
BATIGERE.	2024	P	Acquisition 24 logements - rue de Zurich à HABSHEIM	CDC	848 000,00	829 927,43	38,33	A	V	(Livret A(Préfixé) + 0.53)-Floor -0.53 sur Livret A(Préfixé)	1,530	V	(Livret A(Préfixé) + 0.53)-Floor -0.53 sur Livret A(Préfixé)	3,130	A-1	EUR	29 934,40	18 072,57
BATIGERE.	2022	P	Acquisition 24 logements - rue de Zurich à HABSHEIM	CDC	582 000,00	543 490,27	45,33	A	V	(Livret A(Préfixé) + 0.53)-Floor -0.53 sur Livret A(Préfixé)	1,530	V	(Livret A(Préfixé) + 0.53)-Floor -0.53 sur Livret A(Préfixé)	3,120	A-1	EUR	19 529,13	9 742,81
BATIGERE.	2022	P		CDC	360 000,00	312 410,22	20,33	A	F	Taux fixe à 1.76 %	1,760	F	Taux fixe à 1.76 %	1,760	A-1	EUR	5 713,33	12 210,59
BATIGERE.	2022	P	Acquisition 24 logements - rue de Zurich à HABSHEIM	CDC	120 000,00	120 000,00	35,33	A	F	Taux fixe à 0 %	0,000	F	Taux fixe à 0 %	0,000	A-1	EUR	0,00	0,00
BATIGERE.	2024	P	Acquisition VEFA 30 logements - rue de Mulhouse à WITTELSHEIM	CDC	376 000,00	368 308,70	38,42	A	V	(Livret A(Préfixé) + (-0.2))-Floor -0.2 sur Livret A(Préfixé)	0,800	V	(Livret A(Préfixé) + (-0.2))-Floor -0.2 sur Livret A(Préfixé)	2,450	A-1	EUR	10 528,00	7 691,30
BATIGERE.	2022	P	Acquisition VEFA 30 logements - rue de Mulhouse à WITTELSHEIM	CDC	329 000,00	313 535,31	46,42	A	V	(Livret A(Préfixé) + (-0.2))-Floor -0.2 sur Livret A(Préfixé)	0,800	V	(Livret A(Préfixé) + (-0.2))-Floor -0.2 sur Livret A(Préfixé)	2,450	A-1	EUR	8 924,76	5 206,27
BATIGERE.	2024	P	Acquisition VEFA 30 logements - rue de Mulhouse à WITTELSHEIM	CDC	1 020 000,00	999 135,29	38,42	A	V	(Livret A(Préfixé) + 0.53)-Floor -0.53 sur Livret A(Préfixé)	1,530	V	(Livret A(Préfixé) + 0.53)-Floor -0.53 sur Livret A(Préfixé)	3,180	A-1	EUR	36 006,00	20 864,71
BATIGERE.	2022	P	Acquisition VEFA 30 logements - rue de Mulhouse à WITTELSHEIM	CDC	674 000,00	642 318,54	46,42	A	V	(Livret A(Préfixé) + 0.53)-Floor -0.53 sur Livret A(Préfixé)	1,530	V	(Livret A(Préfixé) + 0.53)-Floor -0.53 sur Livret A(Préfixé)	3,170	A-1	EUR	23 050,35	10 665,74

Désignation du bénéficiaire	Année de mobilisation et profil d'amortissement de l'emprunt (1)		Objet de l'emprunt garanti	Organisme prêteur ou chef de file	Montant initial	Capital restant dû au 31/12/N	Durée résiduelle	Périodicité des remboursements (2)	Taux initial			Taux moyen constaté sur l'année (6)			Catégorie d'emprunt (7)	Indices ou devises pouvant modifier l'emprunt	Annuité garantie au cours de l'exercice	
	Année	Profil							Taux (3)	Index (4)	Taux actuariel (5)	Taux (3)	Index (4)	Niveau de taux			En intérêts (8)	En capital
BATIGERE.	2022	P	Acquisition VEFA 30 logements - rue de Mulhouse à WITTELSHEIM	CDC	450 000,00	414 841,92	26,42	A	F	Taux fixe à 1.76 %	1,760	F	Taux fixe à 1.76 %	1,760	A-1	EUR	7 511,09	11 924,41
BATIGERE.	2025	P		CDC	443 000,00	0,00	40,58	X	V	(Livret A(Préfixé) + 1.11)-Floor 0 sur Livret A(Préfixé)	3,510	V	(Livret A(Préfixé) + 1.11)-Floor 0 sur Livret A(Préfixé)	0,000	A-1	EUR	0,00	0,00
BATIGERE.	2025	P		CDC	1 510 000,00	0,00	40,58	X	V	(Livret A(Préfixé) + 1.11)-Floor 0 sur Livret A(Préfixé)	3,510	V	(Livret A(Préfixé) + 1.11)-Floor 0 sur Livret A(Préfixé)	0,000	A-1	EUR	0,00	0,00
BATIGERE.	2025	P		CDC	1 391 000,00	0,00	40,58	X	V	(Livret A(Préfixé) + (-0.4))-Floor 0 sur Livret A(Préfixé)	2,000	V	(Livret A(Préfixé) + (-0.4))-Floor 0 sur Livret A(Préfixé)	0,000	A-1	EUR	0,00	0,00
BATIGERE.	2025	P		CDC	867 000,00	0,00	40,58	X	V	(Livret A(Préfixé) + 0.6)-Floor 0 sur Livret A(Préfixé)	3,000	V	(Livret A(Préfixé) + 0.6)-Floor 0 sur Livret A(Préfixé)	0,000	A-1	EUR	0,00	0,00
CDC HABITAT-SOCIAL	2025	P		CDC	572 779,00	572 779,00	39,39	A	V	(Livret A(Préfixé) + 1.11)-Floor 0 sur Livret A(Préfixé)	3,510	V	(Livret A(Préfixé) + 1.11)-Floor 0 sur Livret A(Préfixé)	3,780	A-1	EUR	0,00	0,00
CDC HABITAT-SOCIAL	2025	P		CDC	899 498,00	899 498,00	39,39	A	V	(Livret A(Préfixé) + (-0.4))-Floor 0 sur Livret A(Préfixé)	2,000	V	(Livret A(Préfixé) + (-0.4))-Floor 0 sur Livret A(Préfixé)	2,150	A-1	EUR	0,00	0,00
CDC HABITAT-SOCIAL	2025	P		CDC	556 832,00	556 832,00	49,39	A	V	(Livret A(Préfixé) + (-0.4))-Floor 0 sur Livret A(Préfixé)	2,000	V	(Livret A(Préfixé) + (-0.4))-Floor 0 sur Livret A(Préfixé)	2,150	A-1	EUR	0,00	0,00

Désignation du bénéficiaire	Année de mobilisation et profil d'amortissement de l'emprunt (1)		Objet de l'emprunt garanti	Organisme prêteur ou chef de file	Montant initial	Capital restant dû au 31/12/N	Durée résiduelle	Périodicité des remboursements (2)	Taux initial			Taux moyen constaté sur l'année (6)			Catégorie d'emprunt (7)	Indices ou devises pouvant modifier l'emprunt	Annuité garantie au cours de l'exercice	
	Année	Profil							Taux (3)	Index (4)	Taux actuariel (5)	Taux (3)	Index (4)	Niveau de taux			En intérêts (8)	En capital
CDC HABITAT-SOCIAL	2025	P		CDC	632 492,00	632 492,00	39,39	A	V	(Livret A(Préfixé) + 1.11)-Floor 0 sur Livret A(Préfixé)	3,510	V	(Livret A(Préfixé) + 1.11)-Floor 0 sur Livret A(Préfixé)	3,780	A-1	EUR	0,00	0,00
CDC HABITAT-SOCIAL	2025	P		CDC	566 435,00	566 435,00	49,39	A	V	(Livret A(Préfixé) + 1.11)-Floor 0 sur Livret A(Préfixé)	3,510	V	(Livret A(Préfixé) + 1.11)-Floor 0 sur Livret A(Préfixé)	3,780	A-1	EUR	0,00	0,00
CDC HABITAT-SOCIAL	2025	P		CDC	980 508,00	980 508,00	39,39	A	V	(Livret A(Préfixé) + 0.6)-Floor 0 sur Livret A(Préfixé)	3,000	V	(Livret A(Préfixé) + 0.6)-Floor 0 sur Livret A(Préfixé)	3,230	A-1	EUR	0,00	0,00
CDC HABITAT-SOCIAL	2025	P		CDC	497 231,00	497 231,00	49,39	A	V	(Livret A(Préfixé) + 0.6)-Floor 0 sur Livret A(Préfixé)	3,000	V	(Livret A(Préfixé) + 0.6)-Floor 0 sur Livret A(Préfixé)	3,230	A-1	EUR	0,00	0,00
DOMIAL ESH	2014	P	WITTENHEIM - 2 rue des Landes- 11 lgts - PLUS	CDC	322 382,00	258 759,45	28,83	A	V	Livret A(Préfixé) + 0.6	1,600	V	Livret A(Préfixé) + 0.6	1,600	A-1	EUR	4 260,80	7 540,73
DOMIAL ESH	2014	P	WITTENHEIM - 2 rue des Landes- 11 lgts - PLUS F	CDC	85 619,00	73 085,85	38,83	A	V	Livret A(Préfixé) + 0.6	1,600	V	Livret A(Préfixé) + 0.6	1,600	A-1	EUR	1 193,28	1 494,37
DOMIAL ESH	2014	P	WITTENHEIM - 2 rue des Landes- 11 lgts - PLAI	CDC	256 981,00	199 675,19	28,83	A	V	Livret A(Préfixé) + (-0.2)	0,800	V	Livret A(Préfixé) + (-0.2)	0,800	A-1	EUR	1 650,05	6 580,75
DOMIAL ESH	2014	P	WITTENHEIM - 2 rue des Landes- 11 lgts - PLAI F	CDC	66 019,00	54 606,11	38,83	A	V	Livret A(Préfixé) + (-0.2)	0,800	V	Livret A(Préfixé) + (-0.2)	0,800	A-1	EUR	447,39	1 317,99
DOMIAL ESH	2015	P	HABSHEIM - rue de la Hardt - 16 lgts en VEFA - PLUS F	CDC	230 284,00	200 390,36	39,58	A	V	Livret A(Préfixé) + 0.6	1,600	V	Livret A(Préfixé) + 0.6	3,120	A-1	EUR	6 969,75	3 971,56
DOMIAL ESH	2015	P	HABSHEIM - rue de la Hardt - 16 lgts en VEFA - PLUS	CDC	378 851,00	312 613,29	29,58	A	V	Livret A(Préfixé) + 0.6	1,600	V	Livret A(Préfixé) + 0.6	3,060	A-1	EUR	11 569,29	8 755,85
DOMIAL ESH	2015	P	HABSHEIM - rue de la Hardt - 16 lgts en VEFA - PLAI F	CDC	302 000,00	255 523,24	39,58	A	V	Livret A(Préfixé) + (-0.2)	0,800	V	Livret A(Préfixé) + (-0.2)	2,260	A-1	EUR	7 322,76	6 004,02
DOMIAL ESH	2015	P	HABSHEIM - rue de la Hardt - 16 lgts en VEFA - PLAI	CDC	611 335,00	490 083,91	29,58	A	V	Livret A(Préfixé) + (-0.2)	0,800	V	Livret A(Préfixé) + (-0.2)	2,260	A-1	EUR	14 158,86	15 589,74

Désignation du bénéficiaire	Année de mobilisation et profil d'amortissement de l'emprunt (1)		Objet de l'emprunt garanti	Organisme prêteur ou chef de file	Montant initial	Capital restant dû au 31/12/N	Durée résiduelle	Périodicité des remboursements (2)	Taux initial			Taux moyen constaté sur l'année (6)			Catégorie d'emprunt (7)	Indices ou devises pouvant modifier l'emprunt	Annuité garantie au cours de l'exercice	
	Année	Profil							Taux (3)	Index (4)	Taux actuariel (5)	Taux (3)	Index (4)	Niveau de taux			En intérêts (8)	En capital
DOMIAL ESH	2016	P	HABSHEIM - acquisition amélioration 6 lgts - 1 rue du Général de Gaulle - PLUS F	CDC	45 936,00	40 765,18	40,00	A	V	Livret A(Préfixé) + 0.6	1,350	V	Livret A(Préfixé) + 0.6	3,250	A-1	EUR	1 331,48	783,61
DOMIAL ESH	2016	P	HABSHEIM - acquisition amélioration 6 lgts - 1 rue du Général de Gaulle - PLUS	CDC	463 742,00	393 379,91	30,00	A	V	Livret A(Préfixé) + 0.6	1,350	V	Livret A(Préfixé) + 0.6	3,590	A-1	EUR	14 543,32	10 601,20
DOMIAL ESH	2019	P	Acquisition VEFA 14 logements - faubourg de Mulhouse à Kingersheim	CDC	681 352,00	622 224,42	33,83	A	V	Livret A(Préfixé) + 0.6	1,350	V	Livret A(Préfixé) + 0.6	3,380	A-1	EUR	22 940,99	15 025,34
DOMIAL ESH	2019	P	Acquisition VEFA 14 logements - faubourg de Mulhouse à Kingersheim	CDC	325 050,00	303 997,68	43,83	A	V	Livret A(Préfixé) + 0.6	1,350	V	Livret A(Préfixé) + 0.6	3,040	A-1	EUR	9 422,15	5 349,76
DOMIAL ESH	2019	P	Acquisition VEFA 14 logements - faubourg de Mulhouse à Kingersheim	CDC	649 817,00	584 845,97	33,83	A	V	Livret A(Préfixé) + (-0.2)	0,550	V	Livret A(Préfixé) + (-0.2)	2,580	A-1	EUR	16 832,53	16 315,81
DOMIAL ESH	2019	P	Acquisition VEFA 14 logements - faubourg de Mulhouse à Kingersheim	CDC	310 006,00	285 840,45	43,83	A	V	Livret A(Préfixé) + (-0.2)	0,550	V	Livret A(Préfixé) + (-0.2)	2,470	A-1	EUR	7 504,68	6 068,56
DOMIAL ESH	2019	P	Acquisition VEFA 14 logements - faubourg de Mulhouse à Kingersheim	CDC	98 000,00	98 000,00	43,83	A	F	Taux fixe à 1.1 %	0,800	F	Taux fixe à 1.1 %	1,100	A-1	EUR	1 078,00	0,00
DOMIAL ESH	2019	P	Acquisition VEFA 14 logements - faubourg de Mulhouse à Kingersheim	CDC	70 000,00	70 000,00	33,83	A	F	Taux fixe à 1.1 %	0,000	F	Taux fixe à 1.1 %	1,100	A-1	EUR	770,00	0,00
DOMIAL ESH	2020	C	Acquisition 7 logements VEFA - rue de Mulhouse à Sausheim	CDC	153 327,00	141 222,24	34,70	A	V	(Livret A(Préfixé) + (-0.2))-Floor -0.2 sur Livret A(Préfixé)	0,300	V	(Livret A(Préfixé) + (-0.2))-Floor -0.2 sur Livret A(Préfixé)	2,410	A-1	EUR	4 067,20	4 034,92
DOMIAL ESH	2020	C	Acquisition 7 logements VEFA - rue de Mulhouse à Sausheim	CDC	115 292,00	108 086,24	44,70	A	V	(Livret A(Préfixé) + (-0.2))-Floor -0.2 sur Livret A(Préfixé)	0,300	V	(Livret A(Préfixé) + (-0.2))-Floor -0.2 sur Livret A(Préfixé)	2,410	A-1	EUR	3 093,67	2 401,92

Désignation du bénéficiaire	Année de mobilisation et profil d'amortissement de l'emprunt (1)		Objet de l'emprunt garanti	Organisme prêteur ou chef de file	Montant initial	Capital restant dû au 31/12/N	Durée résiduelle	Périodicité des remboursements (2)	Taux initial			Taux moyen constaté sur l'année (6)			Catégorie d'emprunt (7)	Indices ou devises pouvant modifier l'emprunt	Annuité garantie au cours de l'exercice	
	Année	Profil							Taux (3)	Index (4)	Taux actuariel (5)	Taux (3)	Index (4)	Niveau de taux			En intérêts (8)	En capital
DOMIAL ESH	2020	C	Acquisition 7 logements VEFA - rue de Mulhouse à Sausheim	CDC	154 565,00	142 362,50	34,70	A	V	(Livret A(Préfixé) + 0.6)-Floor -0.6 sur Livret A(Préfixé)	1,100	V	(Livret A(Préfixé) + 0.6)-Floor -0.6 sur Livret A(Préfixé)	3,200	A-1	EUR	5 271,48	4 067,50
DOMIAL ESH	2020	C	Acquisition 7 logements VEFA - rue de Mulhouse à Sausheim	CDC	111 005,00	104 067,20	44,70	A	V	(Livret A(Préfixé) + 0.6)-Floor -0.6 sur Livret A(Préfixé)	1,100	V	(Livret A(Préfixé) + 0.6)-Floor -0.6 sur Livret A(Préfixé)	3,200	A-1	EUR	3 829,67	2 312,60
DOMIAL ESH	2020	C	Acquisition 7 logements VEFA - rue de Mulhouse à Sausheim	CDC	35 000,00	35 000,00	34,70	A	F	Taux fixe à 0 %	0,000	F	Taux fixe à 0 %	0,000	A-1	EUR	0,00	0,00
DOMIAL ESH	2020	C	Acquisition 7 logements VEFA - rue de Mulhouse à Sausheim	CDC	105 000,00	105 000,00	44,70	A	F	Taux fixe à 0.94 %	0,940	F	Taux fixe à 0.94 %	0,940	A-1	EUR	987,00	0,00
DOMIAL ESH	2020	C	Acquisition 7 logements VEFA - rue Zuber à Rixheim	CDC	85 659,00	78 896,46	34,69	A	V	(Livret A(Préfixé) + (-0.2))-Floor --0.2 sur Livret A(Préfixé)	0,300	V	(Livret A(Préfixé) + (-0.2))-Floor --0.2 sur Livret A(Préfixé)	2,400	A-1	EUR	2 272,22	2 254,18
DOMIAL ESH	2020	C	Acquisition 7 logements VEFA - rue Zuber à Rixheim	CDC	81 240,00	76 162,50	44,69	A	V	(Livret A(Préfixé) + (-0.2))-Floor --0.2 sur Livret A(Préfixé)	0,300	V	(Livret A(Préfixé) + (-0.2))-Floor --0.2 sur Livret A(Préfixé)	2,390	A-1	EUR	2 179,94	1 692,50
DOMIAL ESH	2020	C	Acquisition 7 logements VEFA - rue Zuber à Rixheim	CDC	176 815,00	162 855,91	34,69	A	V	(Livret A(Préfixé) + 0.6)-Floor -0.6 sur Livret A(Préfixé)	1,100	V	(Livret A(Préfixé) + 0.6)-Floor -0.6 sur Livret A(Préfixé)	3,190	A-1	EUR	6 030,32	4 653,03
DOMIAL ESH	2020	C	Acquisition 7 logements VEFA - rue Zuber à Rixheim	CDC	116 251,00	108 985,30	44,69	A	V	(Livret A(Préfixé) + 0.6)-Floor -0.6 sur Livret A(Préfixé)	1,100	V	(Livret A(Préfixé) + 0.6)-Floor -0.6 sur Livret A(Préfixé)	3,190	A-1	EUR	4 010,66	2 421,90
DOMIAL ESH	2020	C	Acquisition 7 logements VEFA - rue Zuber à Rixheim	CDC	35 000,00	35 000,00	34,69	A	F	Taux fixe à 0 %	0,000	F	Taux fixe à 0 %	0,000	A-1	EUR	0,00	0,00

Désignation du bénéficiaire	Année de mobilisation et profil d'amortissement de l'emprunt (1)		Objet de l'emprunt garanti	Organisme prêteur ou chef de file	Montant initial	Capital restant dû au 31/12/N	Durée résiduelle	Périodicité des remboursements (2)	Taux initial			Taux moyen constaté sur l'année (6)			Catégorie d'emprunt (7)	Indices ou devises pouvant modifier l'emprunt	Annuité garantie au cours de l'exercice	
	Année	Profil							Taux (3)	Index (4)	Taux actuariel (5)	Taux (3)	Index (4)	Niveau de taux			En intérêts (8)	En capital
DOMIAL ESH	2020	C	Acquisition 7 logements VEFA - rue Zuber à Rixheim	CDC	105 000,00	105 000,00	44,69	A	F	Taux fixe à 0.94 %	0,940	F	Taux fixe à 0.94 %	0,940	A-1	EUR	987,00	0,00
DOMIAL ESH	2020	C	Acquisition 30 logements VEFA - rue de l'III à Illzach	CDC	542 373,00	499 554,09	34,79	A	V	(Livret A(Préfixé) + (-0.2))-Floor --0.2 sur Livret A(Préfixé)	0,300	V	(Livret A(Préfixé) + (-0.2))-Floor --0.2 sur Livret A(Préfixé)	2,530	A-1	EUR	14 387,16	14 272,97
DOMIAL ESH	2020	C	Acquisition 30 logements VEFA - rue de l'III à Illzach	CDC	360 356,00	337 833,74	44,79	A	V	(Livret A(Préfixé) + (-0.2))-Floor --0.2 sur Livret A(Préfixé)	0,300	V	(Livret A(Préfixé) + (-0.2))-Floor --0.2 sur Livret A(Préfixé)	2,530	A-1	EUR	9 669,55	7 507,42
DOMIAL ESH	2020	C	Acquisition 30 logements VEFA - rue de l'III à Illzach	CDC	1 166 235,00	1 074 163,83	34,79	A	V	(Livret A(Préfixé) + 0.6)-Floor -0.6 sur Livret A(Préfixé)	1,100	V	(Livret A(Préfixé) + 0.6)-Floor -0.6 sur Livret A(Préfixé)	3,330	A-1	EUR	39 774,75	30 690,39
DOMIAL ESH	2020	C	Acquisition 30 logements VEFA - rue de l'III à Illzach	CDC	689 180,00	646 106,24	44,79	A	V	(Livret A(Préfixé) + 0.6)-Floor -0.6 sur Livret A(Préfixé)	1,100	V	(Livret A(Préfixé) + 0.6)-Floor -0.6 sur Livret A(Préfixé)	3,330	A-1	EUR	23 776,71	14 357,92
DOMIAL ESH	2020	C	Acquisition 30 logements VEFA - rue de l'III à Illzach	CDC	150 000,00	150 000,00	34,79	A	F	Taux fixe à 0 %	0,000	F	Taux fixe à 0 %	0,000	A-1	EUR	0,00	0,00
DOMIAL ESH	2020	C	Acquisition 30 logements VEFA - rue de l'III à Illzach	CDC	450 000,00	450 000,00	44,79	A	F	Taux fixe à 0.73 %	0,730	F	Taux fixe à 0.73 %	0,730	A-1	EUR	3 285,00	0,00
DOMIAL ESH	2020	C	Acquisition 25 logements VEFA - rue de l'III à Illzach	CDC	438 642,00	404 012,37	34,48	A	V	(Livret A(Préfixé) + (-0.2))-Floor --0.2 sur Livret A(Préfixé)	0,300	V	(Livret A(Préfixé) + (-0.2))-Floor --0.2 sur Livret A(Préfixé)	2,480	A-1	EUR	11 635,56	11 543,21
DOMIAL ESH	2020	C	Acquisition 25 logements VEFA - rue de l'III à Illzach	CDC	267 992,00	251 242,49	44,48	A	V	(Livret A(Préfixé) + (-0.2))-Floor --0.2 sur Livret A(Préfixé)	0,300	V	(Livret A(Préfixé) + (-0.2))-Floor --0.2 sur Livret A(Préfixé)	2,480	A-1	EUR	7 191,12	5 583,17

Désignation du bénéficiaire	Année de mobilisation et profil d'amortissement de l'emprunt (1)		Objet de l'emprunt garanti	Organisme prêteur ou chef de file	Montant initial	Capital restant dû au 31/12/N	Durée résiduelle	Périodicité des remboursements (2)	Taux initial			Taux moyen constaté sur l'année (6)			Catégorie d'emprunt (7)	Indices ou devises pouvant modifier l'emprunt	Annuité garantie au cours de l'exercice	
	Année	Profil							Taux (3)	Index (4)	Taux actuariel (5)	Taux (3)	Index (4)	Niveau de taux			En intérêts (8)	En capital
DOMIAL ESH	2020	C	Acquisition 25 logements VEFA - rue de l'III à Illzach	CDC	888 089,00	817 976,72	34,48	A	V	(Livret A(Préfixé) + 0.6)-Floor -0.6 sur Livret A(Préfixé)	1,100	V	(Livret A(Préfixé) + 0.6)-Floor -0.6 sur Livret A(Préfixé)	3,280	A-1	EUR	30 288,51	23 370,76
DOMIAL ESH	2020	C	Acquisition 25 logements VEFA - rue de l'III à Illzach	CDC	542 585,00	508 673,45	44,48	A	V	(Livret A(Préfixé) + 0.6)-Floor -0.6 sur Livret A(Préfixé)	1,100	V	(Livret A(Préfixé) + 0.6)-Floor -0.6 sur Livret A(Préfixé)	3,280	A-1	EUR	18 719,18	11 303,85
DOMIAL ESH	2020	C	Acquisition 25 logements VEFA - rue de l'III à Illzach	CDC	125 000,00	125 000,00	34,48	A	F	Taux fixe à 0 %	0,000	F	Taux fixe à 0 %	0,000	A-1	EUR	0,00	0,00
DOMIAL ESH	2020	C	Acquisition 25 logements VEFA - rue de l'III à Illzach	CDC	175 000,00	175 000,00	44,48	A	F	Taux fixe à 1.19 %	1,190	F	Taux fixe à 1.19 %	1,190	A-1	EUR	2 082,50	0,00
DOMIAL ESH	2020	C	Acquisition 8 logements VEFA - rue de l'Eglise à Bollwiller	CDC	308 091,00	283 768,02	34,69	A	V	(Livret A(Préfixé) + (-0.2))-Floor --0.2 sur Livret A(Préfixé)	0,300	V	(Livret A(Préfixé) + (-0.2))-Floor --0.2 sur Livret A(Préfixé)	2,400	A-1	EUR	8 172,52	8 107,66
DOMIAL ESH	2020	C	Acquisition 8 logements VEFA - rue de l'Eglise à Bollwiller	CDC	177 004,00	165 941,26	44,69	A	V	(Livret A(Préfixé) + (-0.2))-Floor --0.2 sur Livret A(Préfixé)	0,300	V	(Livret A(Préfixé) + (-0.2))-Floor --0.2 sur Livret A(Préfixé)	2,400	A-1	EUR	4 749,61	3 687,58
DOMIAL ESH	2020	C	Acquisition 8 logements VEFA - rue de l'Eglise à Bollwiller	CDC	349 931,00	322 304,87	34,69	A	V	(Livret A(Préfixé) + 0.6)-Floor -0.6 sur Livret A(Préfixé)	1,100	V	(Livret A(Préfixé) + 0.6)-Floor -0.6 sur Livret A(Préfixé)	3,200	A-1	EUR	11 934,49	9 208,71
DOMIAL ESH	2020	C	Acquisition 8 logements VEFA - rue de l'Eglise à Bollwiller	CDC	177 004,00	165 941,26	44,69	A	V	(Livret A(Préfixé) + 0.6)-Floor -0.6 sur Livret A(Préfixé)	1,100	V	(Livret A(Préfixé) + 0.6)-Floor -0.6 sur Livret A(Préfixé)	3,200	A-1	EUR	6 106,64	3 687,58
DOMIAL ESH	2020	C	Acquisition 8 logements VEFA - rue de l'Eglise à Bollwiller	CDC	40 000,00	40 000,00	34,69	A	F	Taux fixe à 0 %	0,000	F	Taux fixe à 0 %	0,000	A-1	EUR	0,00	0,00

Désignation du bénéficiaire	Année de mobilisation et profil d'amortissement de l'emprunt (1)		Objet de l'emprunt garanti	Organisme prêteur ou chef de file	Montant initial	Capital restant dû au 31/12/N	Durée résiduelle	Périodicité des remboursements (2)	Taux initial			Taux moyen constaté sur l'année (6)			Catégorie d'emprunt (7)	Indices ou devises pouvant modifier l'emprunt	Annuité garantie au cours de l'exercice	
	Année	Profil							Taux (3)	Index (4)	Taux actuariel (5)	Taux (3)	Index (4)	Niveau de taux			En intérêts (8)	En capital
DOMIAL ESH	2020	C	Acquisition 8 logements VEFA - rue de l'Eglise à Bollwiller	CDC	120 000,00	120 000,00	44,69	A	F	Taux fixe à 0.94 %	0,940	F	Taux fixe à 0.94 %	0,940	A-1	EUR	1 128,00	0,00
DOMIAL ESH	2021	P	Acquisition 24 logements - rue de Mulhouse à Rixheim	CDC	1 145 231,00	1 088 150,35	35,25	A	V	(Livret A(Préfixé) + (-0.2))-Floor --0.2 sur Livret A(Préfixé)	0,300	V	(Livret A(Préfixé) + (-0.2))-Floor --0.2 sur Livret A(Préfixé)	2,350	A-1	EUR	31 268,54	28 583,07
DOMIAL ESH	2021	P	Acquisition 24 logements - rue de Mulhouse à Rixheim	CDC	756 968,00	727 552,82	45,25	A	V	(Livret A(Préfixé) + (-0.2))-Floor --0.2 sur Livret A(Préfixé)	0,300	V	(Livret A(Préfixé) + (-0.2))-Floor --0.2 sur Livret A(Préfixé)	2,350	A-1	EUR	20 783,91	14 729,62
DOMIAL ESH	2021	P	Acquisition 24 logements - rue de Mulhouse à Rixheim	CDC	337 287,00	322 812,24	35,25	A	V	(Livret A(Préfixé) + 0.6)-Floor -0.6 sur Livret A(Préfixé)	1,100	V	(Livret A(Préfixé) + 0.6)-Floor -0.6 sur Livret A(Préfixé)	3,140	A-1	EUR	11 883,21	7 276,97
DOMIAL ESH	2021	P	Acquisition 24 logements - rue de Mulhouse à Rixheim	CDC	209 204,00	202 503,43	45,25	A	V	(Livret A(Préfixé) + 0.6)-Floor -0.6 sur Livret A(Préfixé)	1,100	V	(Livret A(Préfixé) + 0.6)-Floor -0.6 sur Livret A(Préfixé)	3,140	A-1	EUR	7 411,39	3 368,61
DOMIAL ESH	2021	P	Acquisition 24 logements - rue de Mulhouse à Rixheim	CDC	120 000,00	120 000,00	35,25	A	F	Taux fixe à 0 %	0,000	F	Taux fixe à 0 %	0,000	A-1	EUR	0,00	0,00
DOMIAL ESH	2021	P	Acquisition 24 logements - rue de Mulhouse à Rixheim	CDC	360 000,00	360 000,00	45,25	A	F	Taux fixe à 0.92 %	0,920	F	Taux fixe à 0.92 %	0,920	A-1	EUR	3 312,00	0,00
DOMIAL ESH	2021	P	Acquisition 24 logements - rue de Mulhouse à Rixheim	CDC	494 326,00	469 687,78	35,58	A	V	(Livret A(Préfixé) + (-0.2))-Floor --0.2 sur Livret A(Préfixé)	0,300	V	(Livret A(Préfixé) + (-0.2))-Floor --0.2 sur Livret A(Préfixé)	2,260	A-1	EUR	13 496,71	12 337,56
DOMIAL ESH	2021	P	Construction 12 logements - rue du Climent à Wittenheim	CDC	497 773,00	476 410,95	35,58	A	V	(Livret A(Préfixé) + 0.6)-Floor -0.6 sur Livret A(Préfixé)	1,100	V	(Livret A(Préfixé) + 0.6)-Floor -0.6 sur Livret A(Préfixé)	3,060	A-1	EUR	17 537,41	10 739,45

Désignation du bénéficiaire	Année de mobilisation et profil d'amortissement de l'emprunt (1)		Objet de l'emprunt garanti	Organisme prêteur ou chef de file	Montant initial	Capital restant dû au 31/12/N	Durée résiduelle	Périodicité des remboursements (2)	Taux initial			Taux moyen constaté sur l'année (6)			Catégorie d'emprunt (7)	Indices ou devises pouvant modifier l'emprunt	Annuité garantie au cours de l'exercice	
	Année	Profil							Taux (3)	Index (4)	Taux actuariel (5)	Taux (3)	Index (4)	Niveau de taux			En intérêts (8)	En capital
DOMIAL ESH	2021	P	Construction 12 logements - rue du Climent à Wittenheim	CDC	27 423,00	26 544,68	45,58	A	V	(Livret A(Préfixé) + 0.6)-Floor -0.6 sur Livret A(Préfixé)	1,100	V	(Livret A(Préfixé) + 0.6)-Floor -0.6 sur Livret A(Préfixé)	3,060	A-1	EUR	971,50	441,56
DOMIAL ESH	2021	P	Construction 12 logements - rue du Climent à Wittenheim	CDC	60 000,00	60 000,00	35,58	A	F	Taux fixe à 0 %	0,000	F	Taux fixe à 0 %	0,000	A-1	EUR	0,00	0,00
DOMIAL ESH	2021	P	Construction 12 logements - rue du Climent à Wittenheim	CDC	180 000,00	180 000,00	45,58	A	F	Taux fixe à 1.17 %	1,170	F	Taux fixe à 1.17 %	1,170	A-1	EUR	2 106,00	0,00
DOMIAL ESH	2021	P	Acquisition VEFA 24 logements - rue des Blés à Wittenheim	CDC	579 325,00	550 450,25	35,58	A	V	(Livret A(Préfixé) + (-0.2))-Floor --0.2 sur Livret A(Préfixé)	0,300	V	(Livret A(Préfixé) + (-0.2))-Floor --0.2 sur Livret A(Préfixé)	2,260	A-1	EUR	15 817,46	14 459,00
DOMIAL ESH	2021	P	Acquisition VEFA 24 logements - rue des Blés à Wittenheim	CDC	432 919,00	416 096,10	45,58	A	V	(Livret A(Préfixé) + (-0.2))-Floor --0.2 sur Livret A(Préfixé)	0,300	V	(Livret A(Préfixé) + (-0.2))-Floor --0.2 sur Livret A(Préfixé)	2,260	A-1	EUR	11 886,56	8 424,05
DOMIAL ESH	2021	P	Acquisition VEFA 24 logements - rue des Blés à Wittenheim	CDC	368 081,00	352 284,72	35,58	A	V	(Livret A(Préfixé) + 0.6)-Floor -0.6 sur Livret A(Préfixé)	1,100	V	(Livret A(Préfixé) + 0.6)-Floor -0.6 sur Livret A(Préfixé)	3,060	A-1	EUR	12 968,14	7 941,34
DOMIAL ESH	2021	P	Acquisition VEFA 24 logements - rue des Blés à Wittenheim	CDC	227 950,00	220 649,00	45,58	A	V	(Livret A(Préfixé) + 0.6)-Floor -0.6 sur Livret A(Préfixé)	1,100	V	(Livret A(Préfixé) + 0.6)-Floor -0.6 sur Livret A(Préfixé)	3,060	A-1	EUR	8 075,50	3 670,47
DOMIAL ESH	2021	P	Acquisition VEFA 24 logements - rue des Blés à Wittenheim	CDC	120 000,00	120 000,00	35,58	A	F	Taux fixe à 0 %	0,000	F	Taux fixe à 0 %	0,000	A-1	EUR	0,00	0,00
DOMIAL ESH	2021	P	Acquisition VEFA 24 logements - rue des Blés à Wittenheim	CDC	360 000,00	360 000,00	45,58	A	F	Taux fixe à 1.17 %	1,170	F	Taux fixe à 1.17 %	1,170	A-1	EUR	4 212,00	0,00

Désignation du bénéficiaire	Année de mobilisation et profil d'amortissement de l'emprunt (1)		Objet de l'emprunt garanti	Organisme prêteur ou chef de file	Montant initial	Capital restant dû au 31/12/N	Durée résiduelle	Périodicité des remboursements (2)	Taux initial			Taux moyen constaté sur l'année (6)			Catégorie d'emprunt (7)	Indices ou devises pouvant modifier l'emprunt	Annuité garantie au cours de l'exercice		
	Année	Profil							Taux (3)	Index (4)	Taux actuariel (5)	Taux (3)	Index (4)	Niveau de taux			En intérêts (8)	En capital	
DOMIAL ESH	2021	P	Construction 12 logements - rue du Climont à Wittenheim	CDC	28 985,00	27 858,67	45,58	A	V	(Livret A(Préfixé) + (-0.2))-Floor --0.2 sur Livret A(Préfixé)	0,300	V	(Livret A(Préfixé) + (-0.2))-Floor --0.2 sur Livret A(Préfixé)	2,260	A-1	EUR	795,84	564,01	
DOMIAL ESH	2022	P		CDC	128 429,00	125 233,21	36,00	A	V	(Livret A(Préfixé) + (-0.2))-Floor --0.2 sur Livret A(Préfixé)	0,300	V	(Livret A(Préfixé) + (-0.2))-Floor --0.2 sur Livret A(Préfixé)	2,790	A-1	EUR	3 596,01	3 195,79	
DOMIAL ESH	2022	P		CDC	115 010,00	112 778,75	46,00	A	V	(Livret A(Préfixé) + (-0.2))-Floor --0.2 sur Livret A(Préfixé)	0,300	V	(Livret A(Préfixé) + (-0.2))-Floor --0.2 sur Livret A(Préfixé)	2,790	A-1	EUR	3 220,28	2 231,25	
DOMIAL ESH	2022	P		CDC	265 439,00	259 774,47	36,00	A	V	(Livret A(Préfixé) + 0.6)-Floor -0.6 sur Livret A(Préfixé)	1,100	V	(Livret A(Préfixé) + 0.6)-Floor -0.6 sur Livret A(Préfixé)	3,590	A-1	EUR	9 555,80	5 664,53	
DOMIAL ESH	2022	P		CDC	224 885,00	221 303,29	46,00	A	V	(Livret A(Préfixé) + 0.6)-Floor -0.6 sur Livret A(Préfixé)	1,100	V	(Livret A(Préfixé) + 0.6)-Floor -0.6 sur Livret A(Préfixé)	3,590	A-1	EUR	8 095,86	3 581,71	
DOMIAL ESH	2022	C		CDC	40 000,00	40 000,00	36,00	A	F	Taux fixe à 0 %	0,000	F	Taux fixe à 0 %	0,000	A-1	EUR	0,00	0,00	
DOMIAL ESH	2022	C		CDC	120 000,00	120 000,00	46,00	A	F	Taux fixe à 1.08 %	1,080	F	Taux fixe à 1.08 %	1,080	A-1	EUR	1 296,00	0,00	
DOMIAL ESH	2022	P		Acquisition-amélioration 4 logements - avenue d'Altkirch à BRUNSTATT-DIDENHEIM	CDC	175 222,00	168 756,13	37,17	A	V	(Livret A(Préfixé) + 0.53)-Floor -0.53 sur Livret A(Préfixé)	1,530	V	(Livret A(Préfixé) + 0.53)-Floor -0.53 sur Livret A(Préfixé)	3,020	A-1	EUR	6 072,08	3 257,48
DOMIAL ESH	2022	P			CDC	105 474,00	102 612,62	47,17	A	V	(Livret A(Préfixé) + 0.53)-Floor -0.53 sur Livret A(Préfixé)	1,530	V	(Livret A(Préfixé) + 0.53)-Floor -0.53 sur Livret A(Préfixé)	3,020	A-1	EUR	3 673,11	1 441,55

Désignation du bénéficiaire	Année de mobilisation et profil d'amortissement de l'emprunt (1)		Objet de l'emprunt garanti	Organisme prêteur ou chef de file	Montant initial	Capital restant dû au 31/12/N	Durée résiduelle	Périodicité des remboursements (2)	Taux initial			Taux moyen constaté sur l'année (6)			Catégorie d'emprunt (7)	Indices ou devises pouvant modifier l'emprunt	Annuité garantie au cours de l'exercice	
	Année	Profil							Taux (3)	Index (4)	Taux actuariel (5)	Taux (3)	Index (4)	Niveau de taux			En intérêts (8)	En capital
DOMIAL ESH	2022	P	Acquisition-amélioration 4 logements - avenue d'Altkirch à BRUNSTATT-DIDENHEIM	CDC	60 000,00	60 000,00	45,17	A	F	Taux fixe à 1.21 %	1,210	F	Taux fixe à 1.21 %	1,210	A-1	EUR	726,00	0,00
DOMIAL ESH	2022	P	Construction 2 logements - rue de Habsheim à RIXHEIM	CDC	78 607,00	76 896,39	36,42	A	V	(Livret A(Préfixé) + (-0.2))-Floor --0.2 sur Livret A(Préfixé)	0,800	V	(Livret A(Préfixé) + (-0.2))-Floor --0.2 sur Livret A(Préfixé)	2,450	A-1	EUR	2 201,00	1 710,61
DOMIAL ESH	2022	P	Construction 2 logements - rue de Habsheim à RIXHEIM	CDC	54 271,00	53 384,55	46,42	A	V	(Livret A(Préfixé) + (-0.2))-Floor --0.2 sur Livret A(Préfixé)	0,800	V	(Livret A(Préfixé) + (-0.2))-Floor --0.2 sur Livret A(Préfixé)	2,450	A-1	EUR	1 519,59	886,45
DOMIAL ESH	2022	P	Construction 2 logements - rue de Habsheim à RIXHEIM	CDC	68 844,00	67 345,85	36,42	A	V	(Livret A(Préfixé) + 0.53)-Floor -0.53 sur Livret A(Préfixé)	1,530	V	(Livret A(Préfixé) + 0.53)-Floor -0.53 sur Livret A(Préfixé)	3,180	A-1	EUR	2 430,19	1 498,15
DOMIAL ESH	2022	P	Construction 2 logements - rue de Habsheim à RIXHEIM	CDC	42 500,00	41 805,81	46,42	A	V	(Livret A(Préfixé) + 0.53)-Floor -0.53 sur Livret A(Préfixé)	1,530	V	(Livret A(Préfixé) + 0.53)-Floor -0.53 sur Livret A(Préfixé)	3,170	A-1	EUR	1 500,25	694,19
DOMIAL ESH	2022	P	Manque TA	CDC	30 000,00	30 000,00	46,42	A	F	Taux fixe à 1.48 %	1,480	F	Taux fixe à 1.48 %	1,480	A-1	EUR	444,00	0,00
DOMIAL ESH	2022	P	Acquisition VEFA 12 logements - rue bellevue à BRUNSTATT-DIDENHEIM	CDC	928 281,00	908 080,22	36,00	A	V	(Livret A(Préfixé) + 1.11)-Floor 0 sur Livret A(Préfixé)	3,110	V	(Livret A(Préfixé) + 1.11)-Floor 0 sur Livret A(Préfixé)	4,100	A-1	EUR	38 152,35	20 200,78
DOMIAL ESH	2022	P	Acquisition VEFA 12 logements - rue bellevue à BRUNSTATT-DIDENHEIM	CDC	700 557,00	685 311,83	36,00	A	V	(Livret A(Préfixé) + 1.11)-Floor 0 sur Livret A(Préfixé)	3,110	V	(Livret A(Préfixé) + 1.11)-Floor 0 sur Livret A(Préfixé)	4,100	A-1	EUR	28 792,89	15 245,17
DOMIAL ESH	2022	P	Acquisition VEFA 12 logements - rue bellevue à BRUNSTATT-DIDENHEIM	CDC	673 613,00	662 610,32	46,00	A	V	(Livret A(Préfixé) + 1.11)-Floor 0 sur Livret A(Préfixé)	3,110	V	(Livret A(Préfixé) + 1.11)-Floor 0 sur Livret A(Préfixé)	4,100	A-1	EUR	27 685,49	11 002,68

Désignation du bénéficiaire	Année de mobilisation et profil d'amortissement de l'emprunt (1)		Objet de l'emprunt garanti	Organisme prêteur ou chef de file	Montant initial	Capital restant dû au 31/12/N	Durée résiduelle	Périodicité des remboursements (2)	Taux initial			Taux moyen constaté sur l'année (6)			Catégorie d'emprunt (7)	Indices ou devises pouvant modifier l'emprunt	Annuité garantie au cours de l'exercice	
	Année	Profil							Taux (3)	Index (4)	Taux actuariel (5)	Taux (3)	Index (4)	Niveau de taux			En intérêts (8)	En capital
DOMIAL ESH	2023	P	Construction 50 logements - rue de Pfastatt à KINGERSHEIM	CDC	1 598 072,00	1 563 295,56	36,08	A	V	(Livret A(Préfixé) + 1.11)-Floor 0 sur Livret A(Préfixé)	3,110	V	(Livret A(Préfixé) + 1.11)-Floor 0 sur Livret A(Préfixé)	3,550	A-1	EUR	65 680,76	34 776,44
DOMIAL ESH	2023	P	Construction 50 logements - rue de Pfastatt à KINGERSHEIM	CDC	1 439 504,00	1 408 178,24	36,08	A	V	(Livret A(Préfixé) + (-0.2))-Floor 0 sur Livret A(Préfixé)	1,800	V	(Livret A(Préfixé) + (-0.2))-Floor 0 sur Livret A(Préfixé)	2,250	A-1	EUR	40 306,11	31 325,76
DOMIAL ESH	2023	P	Construction 50 logements - rue de Pfastatt à KINGERSHEIM	CDC	733 467,00	721 486,67	46,08	A	V	(Livret A(Préfixé) + (-0.2))-Floor 0 sur Livret A(Préfixé)	1,800	V	(Livret A(Préfixé) + (-0.2))-Floor 0 sur Livret A(Préfixé)	2,250	A-1	EUR	20 537,08	11 980,33
DOMIAL ESH	2023	P	Construction 50 logements - rue de Pfastatt à KINGERSHEIM	CDC	1 481 863,00	1 449 615,44	36,08	A	V	(Livret A(Préfixé) + 1.11)-Floor 0 sur Livret A(Préfixé)	3,110	V	(Livret A(Préfixé) + 1.11)-Floor 0 sur Livret A(Préfixé)	3,550	A-1	EUR	60 904,57	32 247,56
DOMIAL ESH	2023	P	Construction 50 logements - rue de Pfastatt à KINGERSHEIM	CDC	1 385 655,00	1 363 021,94	46,08	A	V	(Livret A(Préfixé) + 1.11)-Floor 0 sur Livret A(Préfixé)	3,110	V	(Livret A(Préfixé) + 1.11)-Floor 0 sur Livret A(Préfixé)	3,550	A-1	EUR	56 950,42	22 633,06
DOMIAL ESH	2023	P	Construction 50 logements - rue de Pfastatt à KINGERSHEIM	CDC	2 141 559,00	2 094 955,47	36,08	A	V	(Livret A(Préfixé) + 0.6)-Floor 0 sur Livret A(Préfixé)	2,600	V	(Livret A(Préfixé) + 0.6)-Floor 0 sur Livret A(Préfixé)	3,040	A-1	EUR	77 096,12	46 603,53
DOMIAL ESH	2023	P	Construction 50 logements - rue de Pfastatt à KINGERSHEIM	CDC	1 088 018,00	1 070 246,49	46,08	A	V	(Livret A(Préfixé) + 0.6)-Floor 0 sur Livret A(Préfixé)	2,600	V	(Livret A(Préfixé) + 0.6)-Floor 0 sur Livret A(Préfixé)	3,040	A-1	EUR	39 168,65	17 771,51
DOMIAL ESH	2023	C	Construction 50 logements - rue de Pfastatt à KINGERSHEIM	CDC	250 000,00	250 000,00	37,08	A	F	Taux fixe à 0 %	0,000	F	Taux fixe à 0 %	0,000	A-1	EUR	0,00	0,00
DOMIAL ESH	2023	P	Construction de 32 logements - rue de Staffelfelden à Wittelsheim	CDC	1 824 439,00	1 785 958,67	37,75	A	V	Livret A(Préfixé) + (-0.2)	2,800	V	Livret A(Préfixé) + (-0.2)	2,480	A-1	EUR	51 084,29	38 480,33

Désignation du bénéficiaire	Année de mobilisation et profil d'amortissement de l'emprunt (1)		Objet de l'emprunt garanti	Organisme prêteur ou chef de file	Montant initial	Capital restant dû au 31/12/N	Durée résiduelle	Périodicité des remboursements (2)	Taux initial			Taux moyen constaté sur l'année (6)			Catégorie d'emprunt (7)	Indices ou devises pouvant modifier l'emprunt	Annuité garantie au cours de l'exercice	
	Année	Profil							Taux (3)	Index (4)	Taux actuariel (5)	Taux (3)	Index (4)	Niveau de taux			En intérêts (8)	En capital
DOMIAL ESH	2023	P	Construction de 32 logements - rue de Staffelfelden à Wittelsheim	CDC	770 454,00	758 192,43	47,75	A	V	Livret A(Préfixé) + (-0.2)	2,800	V	Livret A(Préfixé) + (-0.2)	2,480	A-1	EUR	21 572,71	12 261,57
DOMIAL ESH	2023	P	Construction de 32 logements - rue de Staffelfelden à Wittelsheim	CDC	923 624,00	904 143,30	37,75	A	V	Livret A(Préfixé) + 0.6	3,600	V	Livret A(Préfixé) + 0.6	3,270	A-1	EUR	33 250,46	19 480,70
DOMIAL ESH	2023	P	Construction de 32 logements - rue de Staffelfelden à Wittelsheim	CDC	331 624,00	326 346,29	47,75	A	V	Livret A(Préfixé) + 0.6	3,600	V	Livret A(Préfixé) + 0.6	3,270	A-1	EUR	11 938,46	5 277,71
DOMIAL ESH	2024	P		CDC	1 184 599,00	1 184 599,00	38,14	A	V	(Livret A(Préfixé) + (-0.4))-Floor 0 sur Livret A(Préfixé)	2,600	V	(Livret A(Préfixé) + (-0.4))-Floor 0 sur Livret A(Préfixé)	2,080	A-1	EUR	30 799,57	0,00
DOMIAL ESH	2024	P		CDC	570 433,00	570 433,00	78,14	A	V	(Livret A(Préfixé))-Floor 0 sur Livret A(Préfixé)	3,000	V	(Livret A(Préfixé))-Floor 0 sur Livret A(Préfixé)	2,480	A-1	EUR	17 112,99	0,00
DOMIAL ESH	2024	P		CDC	911 752,00	911 752,00	38,14	A	V	(Livret A(Préfixé) + 0.6)-Floor 0 sur Livret A(Préfixé)	3,600	V	(Livret A(Préfixé) + 0.6)-Floor 0 sur Livret A(Préfixé)	3,080	A-1	EUR	32 823,07	0,00
DOMIAL ESH	2024	P		CDC	381 417,00	381 417,00	78,14	A	V	(Livret A(Préfixé))-Floor 0 sur Livret A(Préfixé)	3,000	V	(Livret A(Préfixé))-Floor 0 sur Livret A(Préfixé)	2,480	A-1	EUR	11 442,51	0,00
DOMIAL ESH	2024	P	Acquisition de 10 LOGEMENTS ? Chemin Lehmgasse à MORSCHWILLER LE BAS	CDC	462 082,00	462 082,00	38,51	A	V	(Livret A(Préfixé) + (-0.4))-Floor 0 sur Livret A(Préfixé)	2,600	V	(Livret A(Préfixé) + (-0.4))-Floor 0 sur Livret A(Préfixé)	2,300	A-1	EUR	12 014,13	0,00
DOMIAL ESH	2024	P	Acquisition de 10 LOGEMENTS ? Chemin Lehmgasse à MORSCHWILLER LE BAS	CDC	588 235,00	588 235,00	38,51	A	V	(Livret A(Préfixé) + 0.6)-Floor 0 sur Livret A(Préfixé)	3,600	V	(Livret A(Préfixé) + 0.6)-Floor 0 sur Livret A(Préfixé)	3,300	A-1	EUR	21 176,46	0,00
DOMIAL ESH	2024	P	Acquisition de 10 LOGEMENTS ? Chemin Lehmgasse à MORSCHWILLER LE BAS	CDC	221 104,00	221 104,00	48,51	A	V	(Livret A(Préfixé) + (-0.4))-Floor 0 sur Livret A(Préfixé)	2,600	V	(Livret A(Préfixé) + (-0.4))-Floor 0 sur Livret A(Préfixé)	2,300	A-1	EUR	5 748,70	0,00

Désignation du bénéficiaire	Année de mobilisation et profil d'amortissement de l'emprunt (1)		Objet de l'emprunt garanti	Organisme prêteur ou chef de file	Montant initial	Capital restant dû au 31/12/N	Durée résiduelle	Périodicité des remboursements (2)	Taux initial			Taux moyen constaté sur l'année (6)			Catégorie d'emprunt (7)	Indices ou devises pouvant modifier l'emprunt	Annuité garantie au cours de l'exercice	
	Année	Profil							Taux (3)	Index (4)	Taux actuariel (5)	Taux (3)	Index (4)	Niveau de taux			En intérêts (8)	En capital
DOMIAL ESH	2024	P	Acquisition de 10 LOGEMENTS ? Chemin Lehmgasse à MORSCHWILLER LE BAS	CDC	252 469,00	252 469,00	48,51	A	V	(Livret A(Préfixé) + 0.6)-Floor 0 sur Livret A(Préfixé)	3,600	V	(Livret A(Préfixé) + 0.6)-Floor 0 sur Livret A(Préfixé)	3,300	A-1	EUR	9 088,88	0,00
DOMIAL ESH	2025	P		CDC	424 954,00	424 954,00	39,18	A	V	(Livret A(Préfixé) + (-0.4))-Floor 0 sur Livret A(Préfixé)	2,000	V	(Livret A(Préfixé) + (-0.4))-Floor 0 sur Livret A(Préfixé)	2,050	A-1	EUR	0,00	0,00
DOMIAL ESH	2025	P		CDC	19 657,00	19 657,00	79,18	A	V	(Livret A(Préfixé) + 0.13)-Floor 0 sur Livret A(Préfixé)	2,530	V	(Livret A(Préfixé) + 0.13)-Floor 0 sur Livret A(Préfixé)	2,590	A-1	EUR	0,00	0,00
DOMIAL ESH	2025	P		CDC	529 723,00	529 723,00	39,18	A	V	(Livret A(Préfixé) + 0.6)-Floor 0 sur Livret A(Préfixé)	3,000	V	(Livret A(Préfixé) + 0.6)-Floor 0 sur Livret A(Préfixé)	3,070	A-1	EUR	0,00	0,00
DOMIAL ESH	2025	P		CDC	22 533,00	22 533,00	79,18	A	V	(Livret A(Préfixé) + 0.13)-Floor 0 sur Livret A(Préfixé)	2,530	V	(Livret A(Préfixé) + 0.13)-Floor 0 sur Livret A(Préfixé)	2,590	A-1	EUR	0,00	0,00
DOMIAL ESH	2025	P		CDC	638 394,00	638 394,00	39,16	A	V	(Livret A(Préfixé) + 1.11)-Floor 0 sur Livret A(Préfixé)	3,510	V	(Livret A(Préfixé) + 1.11)-Floor 0 sur Livret A(Préfixé)	3,610	A-1	EUR	0,00	0,00
DOMIAL ESH	2025	P		CDC	436 351,00	436 351,00	39,16	A	V	(Livret A(Préfixé) + (-0.4))-Floor 0 sur Livret A(Préfixé)	2,000	V	(Livret A(Préfixé) + (-0.4))-Floor 0 sur Livret A(Préfixé)	2,050	A-1	EUR	0,00	0,00
DOMIAL ESH	2025	P		CDC	203 639,00	203 639,00	79,16	A	V	(Livret A(Préfixé) + 0.62)-Floor 0 sur Livret A(Préfixé)	3,020	V	(Livret A(Préfixé) + 0.62)-Floor 0 sur Livret A(Préfixé)	3,100	A-1	EUR	0,00	0,00

Désignation du bénéficiaire	Année de mobilisation et profil d'amortissement de l'emprunt (1)		Objet de l'emprunt garanti	Organisme prêteur ou chef de file	Montant initial	Capital restant dû au 31/12/N	Durée résiduelle	Périodicité des remboursements (2)	Taux initial			Taux moyen constaté sur l'année (6)			Catégorie d'emprunt (7)	Indices ou devises pouvant modifier l'emprunt	Annuité garantie au cours de l'exercice	
	Année	Profil							Taux (3)	Index (4)	Taux actuariel (5)	Taux (3)	Index (4)	Niveau de taux			En intérêts (8)	En capital
DOMIAL ESH	2025	P		CDC	488 250,00	488 250,00	39,16	A	V	(Livret A(Préfixé) + 1.11)-Floor 0 sur Livret A(Préfixé)	3,510	V	(Livret A(Préfixé) + 1.11)-Floor 0 sur Livret A(Préfixé)	3,610	A-1	EUR	0,00	0,00
DOMIAL ESH	2025	P		CDC	445 250,00	445 250,00	79,16	A	V	(Livret A(Préfixé) + 0.62)-Floor 0 sur Livret A(Préfixé)	3,020	V	(Livret A(Préfixé) + 0.62)-Floor 0 sur Livret A(Préfixé)	3,100	A-1	EUR	0,00	0,00
DOMIAL ESH	2025	P		CDC	436 253,00	436 253,00	79,16	A	V	(Livret A(Préfixé) + 0.62)-Floor 0 sur Livret A(Préfixé)	3,020	V	(Livret A(Préfixé) + 0.62)-Floor 0 sur Livret A(Préfixé)	3,100	A-1	EUR	0,00	0,00
DOMIAL ESH	2025	P		CDC	897 180,00	897 180,00	39,16	A	V	(Livret A(Préfixé) + 0.6)-Floor 0 sur Livret A(Préfixé)	3,000	V	(Livret A(Préfixé) + 0.6)-Floor 0 sur Livret A(Préfixé)	3,080	A-1	EUR	0,00	0,00
DOMIAL ESH	2025	P		CDC	470 203,00	470 203,00	39,24	A	V	(Livret A(Préfixé) + 1.11)-Floor 0 sur Livret A(Préfixé)	3,510	V	(Livret A(Préfixé) + 1.11)-Floor 0 sur Livret A(Préfixé)	3,470	A-1	EUR	0,00	0,00
DOMIAL ESH	2025	P		CDC	289 152,00	289 152,00	39,24	A	V	(Livret A(Préfixé) + (-0.4))-Floor 0 sur Livret A(Préfixé)	2,000	V	(Livret A(Préfixé) + (-0.4))-Floor 0 sur Livret A(Préfixé)	1,980	A-1	EUR	0,00	0,00
DOMIAL ESH	2025	P		CDC	198 637,00	198 637,00	79,24	A	V	(Livret A(Préfixé) + 0.56)-Floor 0 sur Livret A(Préfixé)	2,960	V	(Livret A(Préfixé) + 0.56)-Floor 0 sur Livret A(Préfixé)	2,930	A-1	EUR	0,00	0,00
DOMIAL ESH	2025	P		CDC	532 004,00	532 004,00	39,24	A	V	(Livret A(Préfixé) + 1.11)-Floor 0 sur Livret A(Préfixé)	3,510	V	(Livret A(Préfixé) + 1.11)-Floor 0 sur Livret A(Préfixé)	3,470	A-1	EUR	0,00	0,00

Désignation du bénéficiaire	Année de mobilisation et profil d'amortissement de l'emprunt (1)		Objet de l'emprunt garanti	Organisme prêteur ou chef de file	Montant initial	Capital restant dû au 31/12/N	Durée résiduelle	Périodicité des remboursements (2)	Taux initial			Taux moyen constaté sur l'année (6)			Catégorie d'emprunt (7)	Indices ou devises pouvant modifier l'emprunt	Annuité garantie au cours de l'exercice	
	Année	Profil							Taux (3)	Index (4)	Taux actuariel (5)	Taux (3)	Index (4)	Niveau de taux			En intérêts (8)	En capital
DOMIAL ESH	2025	P		CDC	319 306,00	319 306,00	79,23	A	V	(Livret A(Préfixé) + 0.56)-Floor 0 sur Livret A(Préfixé)	2,960	V	(Livret A(Préfixé) + 0.56)-Floor 0 sur Livret A(Préfixé)	2,930	A-1	EUR	0,00	0,00
DOMIAL ESH	2025	P		CDC	454 588,00	454 588,00	79,23	A	V	(Livret A(Préfixé) + 0.56)-Floor 0 sur Livret A(Préfixé)	2,960	V	(Livret A(Préfixé) + 0.56)-Floor 0 sur Livret A(Préfixé)	2,930	A-1	EUR	0,00	0,00
DOMIAL ESH	2025	P		CDC	812 133,00	812 133,00	39,23	A	V	(Livret A(Préfixé) + 0.6)-Floor 0 sur Livret A(Préfixé)	3,000	V	(Livret A(Préfixé) + 0.6)-Floor 0 sur Livret A(Préfixé)	2,970	A-1	EUR	0,00	0,00
DOMIAL ESH	2025	P		CDC	748 429,00	748 429,00	39,58	A	V	(Livret A(Préfixé) + 1.11)-Floor 0 sur Livret A(Préfixé)	3,510	V	(Livret A(Préfixé) + 1.11)-Floor 0 sur Livret A(Préfixé)	3,460	A-1	EUR	0,00	0,00
DOMIAL ESH	2025	P		CDC	1 701 776,00	1 701 776,00	39,58	A	V	(Livret A(Préfixé) + (-0.4))-Floor 0 sur Livret A(Préfixé)	2,000	V	(Livret A(Préfixé) + (-0.4))-Floor 0 sur Livret A(Préfixé)	1,970	A-1	EUR	0,00	0,00
DOMIAL ESH	2025	P		CDC	782 796,00	782 796,00	79,58	A	V	(Livret A(Préfixé) + 0.29)-Floor 0 sur Livret A(Préfixé)	2,690	V	(Livret A(Préfixé) + 0.29)-Floor 0 sur Livret A(Préfixé)	2,650	A-1	EUR	0,00	0,00
DOMIAL ESH	2025	P		CDC	557 648,00	557 648,00	39,58	A	V	(Livret A(Préfixé) + 1.11)-Floor 0 sur Livret A(Préfixé)	3,510	V	(Livret A(Préfixé) + 1.11)-Floor 0 sur Livret A(Préfixé)	3,460	A-1	EUR	0,00	0,00
DOMIAL ESH	2025	P		CDC	492 212,00	492 212,00	79,58	A	V	(Livret A(Préfixé) + 0.29)-Floor 0 sur Livret A(Préfixé)	2,690	V	(Livret A(Préfixé) + 0.29)-Floor 0 sur Livret A(Préfixé)	2,650	A-1	EUR	0,00	0,00

Désignation du bénéficiaire	Année de mobilisation et profil d'amortissement de l'emprunt (1)		Objet de l'emprunt garanti	Organisme prêteur ou chef de file	Montant initial	Capital restant dû au 31/12/N	Durée résiduelle	Périodicité des remboursements (2)	Taux initial			Taux moyen constaté sur l'année (6)			Catégorie d'emprunt (7)	Indices ou devises pouvant modifier l'emprunt	Annuité garantie au cours de l'exercice	
	Année	Profil							Taux (3)	Index (4)	Taux actuariel (5)	Taux (3)	Index (4)	Niveau de taux			En intérêts (8)	En capital
DOMIAL ESH	2025	P		CDC	1 029 469,00	1 029 469,00	39,58	A	V	(Livret A(Préfixé) + 0.6)-Floor 0 sur Livret A(Préfixé)	3,000	V	(Livret A(Préfixé) + 0.6)-Floor 0 sur Livret A(Préfixé)	2,960	A-1	EUR	0,00	0,00
DOMIAL ESH	2025	P		CDC	427 100,00	427 100,00	79,58	A	V	(Livret A(Préfixé) + 0.29)-Floor 0 sur Livret A(Préfixé)	2,690	V	(Livret A(Préfixé) + 0.29)-Floor 0 sur Livret A(Préfixé)	2,650	A-1	EUR	0,00	0,00
DOMIAL ESH	2025	P		CDC	269 107,00	269 107,00	39,53	A	V	(Livret A(Préfixé) + (-0.4))-Floor 0 sur Livret A(Préfixé)	2,000	V	(Livret A(Préfixé) + (-0.4))-Floor 0 sur Livret A(Préfixé)	1,980	A-1	EUR	0,00	0,00
DOMIAL ESH	2025	P		CDC	168 219,00	168 219,00	79,53	A	V	(Livret A(Préfixé) + 0.26)-Floor 0 sur Livret A(Préfixé)	2,660	V	(Livret A(Préfixé) + 0.26)-Floor 0 sur Livret A(Préfixé)	2,630	A-1	EUR	0,00	0,00
DOMIAL ESH	2025	P		CDC	404 258,00	404 258,00	39,53	A	V	(Livret A(Préfixé) + 0.6)-Floor 0 sur Livret A(Préfixé)	3,000	V	(Livret A(Préfixé) + 0.6)-Floor 0 sur Livret A(Préfixé)	2,960	A-1	EUR	0,00	0,00
DOMIAL ESH	2025	P		CDC	233 402,00	233 402,00	79,53	A	V	(Livret A(Préfixé) + 0.26)-Floor 0 sur Livret A(Préfixé)	2,660	V	(Livret A(Préfixé) + 0.26)-Floor 0 sur Livret A(Préfixé)	2,630	A-1	EUR	0,00	0,00
M2A HABITAT	2008	P	rue du Général de Gaulle - Habsheim 5 logements PLS	Crédit Foncier	284 347,00	136 065,28	12,50	A	V	Livret A(Préfixé) + 1.13	4,630	V	Livret A(Préfixé) + 1.13	3,830	A-1	EUR	6 009,18	9 435,47
M2A HABITAT	2008	P	rue du Général de Gaulle - Habsheim 5 logements PLS F	Crédit Foncier	117 627,00	81 747,40	32,50	A	V	Livret A(Préfixé) + 1.13	4,630	V	Livret A(Préfixé) + 1.13	3,820	A-1	EUR	3 463,28	2 109,25
M2A HABITAT	2012	P	rue du Canal - Zillisheim 5 logements PLUS	CDC	296 289,00	218 995,19	26,17	A	V	Livret A(Préfixé) + 0.6	2,850	V	Livret A(Préfixé) + 0.6	2,840	A-1	EUR	6 438,98	6 933,93
M2A HABITAT	2012	P	rue du Canal - Zillisheim 5 logements PLUS F	CDC	60 629,00	48 315,25	34,17	A	V	Livret A(Préfixé) + 0.6	2,850	V	Livret A(Préfixé) + 0.6	2,840	A-1	EUR	1 409,10	1 126,80
M2A HABITAT	2012	P	rue du Canal - Zillisheim 4 logements PLUS	CDC	332 505,00	245 763,42	26,17	A	V	Livret A(Préfixé) + 0.6	2,850	V	Livret A(Préfixé) + 0.6	2,840	A-1	EUR	7 226,03	7 781,48

Désignation du bénéficiaire	Année de mobilisation et profil d'amortissement de l'emprunt (1)		Objet de l'emprunt garanti	Organisme prêteur ou chef de file	Montant initial	Capital restant dû au 31/12/N	Durée résiduelle	Périodicité des remboursements (2)	Taux initial			Taux moyen constaté sur l'année (6)			Catégorie d'emprunt (7)	Indices ou devises pouvant modifier l'emprunt	Annuité garantie au cours de l'exercice	
	Année	Profil							Taux (3)	Index (4)	Taux actuariel (5)	Taux (3)	Index (4)	Niveau de taux			En intérêts (8)	En capital
M2A HABITAT	2012	P	rue du Canal - Zillisheim 4 logements PLUS F	CDC	70 083,00	55 849,13	34,17	A	V	Livret A(Préfixé) + 0.6	2,850	V	Livret A(Préfixé) + 0.6	2,840	A-1	EUR	1 628,82	1 302,51
M2A HABITAT	2013	P	RIEDISHEIM- Le Parc du Quadrille - 11 lgts- PLUS	CDC	757 500,00	571 975,51	27,17	A	V	Livret A(Préfixé) + 0.6	2,350	V	Livret A(Préfixé) + 0.6	2,340	A-1	EUR	13 849,46	17 363,34
M2A HABITAT	2013	P	RIEDISHEIM- Le Parc du Quadrille - 11 lgts- PLUS F	CDC	371 200,00	303 708,07	37,17	A	V	Livret A(Préfixé) + 0.6	2,350	V	Livret A(Préfixé) + 0.6	2,340	A-1	EUR	7 287,79	6 410,68
M2A HABITAT	2013	P	RIEDISHEIM- Le Parc du Quadrille - 11 lgts- PLAI	CDC	369 500,00	267 492,42	27,17	A	V	Livret A(Préfixé) + (-0.2)	1,550	V	Livret A(Préfixé) + (-0.2)	1,550	A-1	EUR	4 287,87	9 144,56
M2A HABITAT	2013	P	RIEDISHEIM- Le Parc du Quadrille - 11 lgts- PLAI F	CDC	185 800,00	145 966,71	37,17	A	V	Livret A(Préfixé) + (-0.2)	1,550	V	Livret A(Préfixé) + (-0.2)	1,550	A-1	EUR	2 318,61	3 621,33
M2A HABITAT	2015	P	HABSHEIM - 98 rue Général de Gaulle - PLUS	CDC	1 058 800,00	850 462,31	29,00	A	V	Livret A(Préfixé) + 0.6	1,600	V	Livret A(Préfixé) + 0.6	3,590	A-1	EUR	31 474,17	23 820,21
M2A HABITAT	2015	P	HABSHEIM - 98 rue Général de Gaulle - PLUS F	CDC	145 600,00	124 928,04	39,00	A	V	Livret A(Préfixé) + 0.6	1,600	V	Livret A(Préfixé) + 0.6	3,460	A-1	EUR	4 345,10	2 475,96
M2A HABITAT	2015	P	SAUSHEIM - 56 rue de Mulhouse - construction 15 lgts VEFA - PLUS	CDC	525 000,00	444 265,09	39,17	A	V	Livret A(Préfixé) + 0.6	1,600	V	Livret A(Préfixé) + 0.6	3,420	A-1	EUR	15 451,92	8 804,93
M2A HABITAT	2015	P	SAUSHEIM - 56 rue de Mulhouse - construction 15 lgts VEFA - PLUS F	CDC	1 245 833,00	989 632,38	29,17	A	V	Livret A(Préfixé) + 0.6	1,600	V	Livret A(Préfixé) + 0.6	3,090	A-1	EUR	36 624,62	27 718,16
M2A HABITAT	2015	P	BRUNSTATT - 309 avenue d'Altkirch - 4 lgts - PLUS	CDC	154 500,00	122 727,68	29,08	A	V	Livret A(Préfixé) + 0.6	1,600	V	Livret A(Préfixé) + 0.6	3,040	A-1	EUR	4 541,94	3 437,42
M2A HABITAT	2015	P	BRUNSTATT - 309 avenue d'Altkirch - 4 lgts - PLUS F	CDC	192 000,00	159 943,11	36,08	A	V	Livret A(Préfixé) + 0.6	1,600	V	Livret A(Préfixé) + 0.6	3,100	A-1	EUR	5 886,87	3 487,65
M2A HABITAT	2015	P	WITTENHEIM - 101 rte de Kingersheim - 4 lgts - PLUS	CDC	422 450,00	335 240,42	29,75	A	V	Livret A(Préfixé) + 0.6	1,350	V	Livret A(Préfixé) + 0.6	3,280	A-1	EUR	12 406,68	9 389,60
M2A HABITAT	2015	P	WITTENHEIM - 101 rte de Kingersheim - 4 lgts - PLUS F	CDC	220 000,00	185 993,38	39,75	A	V	Livret A(Préfixé) + 0.6	1,350	V	Livret A(Préfixé) + 0.6	3,200	A-1	EUR	6 188,97	3 686,22
M2A HABITAT	2016	P	RICHWILLER - rue de Masevaux - 6 maisons - PLUS F	CDC	288 200,00	248 229,64	40,33	A	V	Livret A(Préfixé) + 0.6	1,350	V	Livret A(Préfixé) + 0.6	3,230	A-1	EUR	8 107,71	4 771,60
M2A HABITAT	2016	P	RICHWILLER - rue de Masevaux - 6 maisons - PLUS	CDC	713 400,00	581 368,33	30,33	A	V	Livret A(Préfixé) + 0.6	1,350	V	Livret A(Préfixé) + 0.6	3,200	A-1	EUR	21 493,28	15 667,30

Désignation du bénéficiaire	Année de mobilisation et profil d'amortissement de l'emprunt (1)		Objet de l'emprunt garanti	Organisme prêteur ou chef de file	Montant initial	Capital restant dû au 31/12/N	Durée résiduelle	Périodicité des remboursements (2)	Taux initial			Taux moyen constaté sur l'année (6)			Catégorie d'emprunt (7)	Indices ou devises pouvant modifier l'emprunt	Annuité garantie au cours de l'exercice	
	Année	Profil							Taux (3)	Index (4)	Taux actuariel (5)	Taux (3)	Index (4)	Niveau de taux			En intérêts (8)	En capital
M2A HABITAT	2016	P	Construction 15 logements - rue Principale et Cigognes à Baldersheim	CDC	189 200,00	162 959,96	40,42	A	V	Livret A(Préfixé) + 0.6	1,350	V	Livret A(Préfixé) + 0.6	3,230	A-1	EUR	5 322,62	3 132,49
M2A HABITAT	2016	P	BALDERSHEIM - Résidence Sénior Le Van Gogh	CDC	1 566 900,00	1 276 907,82	30,42	A	V	Livret A(Préfixé) + 0.6	1,350	V	Livret A(Préfixé) + 0.6	3,250	A-1	EUR	47 207,49	34 411,40
M2A HABITAT	2017	P	RICHWILLER - Rue Jospeh Schwer - 5 logements	CDC	51 100,00	44 813,98	41,08	A	V	Livret A(Préfixé) + 0.6	1,350	V	Livret A(Préfixé) + 0.6	3,190	A-1	EUR	1 437,59	835,99
M2A HABITAT	2017	P	RICHWILLER - Rue Jospeh Schwer - 5 logements	CDC	411 590,00	344 092,00	31,08	A	V	Livret A(Préfixé) + 0.6	1,350	V	Livret A(Préfixé) + 0.6	3,040	A-1	EUR	12 708,84	8 931,35
M2A HABITAT	2017	P	Acquisition VEFA 14 logements - rue d'Ottmarsheim à Habsheim	CDC	620 900,00	531 784,92	32,00	A	V	Livret A(Préfixé) + 0.6	1,350	V	Livret A(Préfixé) + 0.6	3,590	A-1	EUR	19 623,33	13 307,57
M2A HABITAT	2017	P	Acquisition VEFA 14 logements - rue d'Ottmarsheim à Habsheim	CDC	254 200,00	227 088,51	42,00	A	V	Livret A(Préfixé) + 0.6	1,350	V	Livret A(Préfixé) + 0.6	3,140	A-1	EUR	7 158,65	4 113,45
M2A HABITAT	2017	P	Acquisition VEFA 14 logements - rue d'Ottmarsheim à Habsheim	CDC	637 500,00	533 258,73	32,00	A	V	Livret A(Préfixé) + (-0.2)	0,550	V	Livret A(Préfixé) + (-0.2)	2,790	A-1	EUR	15 361,07	15 350,82
M2A HABITAT	2017	P	Acquisition VEFA 14 logements - rue d'Ottmarsheim à Habsheim	CDC	232 300,00	202 537,75	42,00	A	V	Livret A(Préfixé) + (-0.2)	0,550	V	Livret A(Préfixé) + (-0.2)	2,670	A-1	EUR	5 426,95	4 406,74
M2A HABITAT	2018	P	Construction 39 logements - rue du Château à Staffelfelden	CDC	653 600,00	583 307,52	42,50	A	V	Livret A(Préfixé) + 0.6	1,350	V	Livret A(Préfixé) + 0.6	3,110	A-1	EUR	18 387,96	10 565,95
M2A HABITAT	2018	P	Construction 39 logements - rue du Château à Staffelfelden	CDC	3 624 100,00	3 105 156,95	32,50	A	V	Livret A(Préfixé) + 0.6	1,350	V	Livret A(Préfixé) + 0.6	3,300	A-1	EUR	114 583,01	77 704,50
M2A HABITAT	2018	P	Acquisition VEFA 20 logements - rue du Château à Staffelfelden	CDC	1 596 000,00	1 367 465,16	32,50	A	V	Livret A(Préfixé) + 0.6	1,350	V	Livret A(Préfixé) + 0.6	3,300	A-1	EUR	50 460,66	34 219,91
M2A HABITAT	2018	P	Acquisition VEFA 20 logements - rue du Château à Staffelfelden	CDC	244 800,00	218 472,59	42,50	A	V	Livret A(Préfixé) + 0.6	1,350	V	Livret A(Préfixé) + 0.6	3,110	A-1	EUR	6 887,04	3 957,38

Désignation du bénéficiaire	Année de mobilisation et profil d'amortissement de l'emprunt (1)		Objet de l'emprunt garanti	Organisme prêteur ou chef de file	Montant initial	Capital restant dû au 31/12/N	Durée résiduelle	Périodicité des remboursements (2)	Taux initial			Taux moyen constaté sur l'année (6)			Catégorie d'emprunt (7)	Indices ou devises pouvant modifier l'emprunt	Annuité garantie au cours de l'exercice	
	Année	Profil							Taux (3)	Index (4)	Taux actuariel (5)	Taux (3)	Index (4)	Niveau de taux			En intérêts (8)	En capital
M2A HABITAT	2018	P	Acquisition VEFA 20 logements - rue du Château à Staffelfelden	CDC	591 000,00	493 779,82	32,50	A	V	Livret A(Préfixé) + (-0.2)	0,550	V	Livret A(Préfixé) + (-0.2)	2,500	A-1	EUR	14 223,84	14 214,35
M2A HABITAT	2018	P	Acquisition VEFA 20 logements - rue du Château à Staffelfelden	CDC	94 500,00	82 297,04	42,50	A	V	Livret A(Préfixé) + (-0.2)	0,550	V	Livret A(Préfixé) + (-0.2)	2,610	A-1	EUR	2 205,13	1 790,59
M2A HABITAT	2018	P	Acquisition VEFA 15 logements - rue de Cernay à Pulversheim	CDC	1 701 000,00	1 457 429,94	32,75	A	V	Livret A(Préfixé) + 0.6	1,350	V	Livret A(Préfixé) + 0.6	3,280	A-1	EUR	53 780,44	36 471,23
M2A HABITAT	2018	P	Acquisition VEFA 15 logements - rue de Cernay à Pulversheim	CDC	574 600,00	512 803,68	42,75	A	V	Livret A(Préfixé) + 0.6	1,350	V	Livret A(Préfixé) + 0.6	3,090	A-1	EUR	16 165,42	9 288,86
M2A HABITAT	2018	P	Acquisition VEFA 2 logements - rue du Vieil Armand à Bollwiller	CDC	208 900,00	174 535,70	32,92	A	V	Livret A(Préfixé) + (-0.2)	0,550	V	Livret A(Préfixé) + (-0.2)	2,690	A-1	EUR	5 027,68	5 024,33
M2A HABITAT	2018	P	Acquisition VEFA 2 logements - rue du Vieil Armand à Bollwiller	CDC	71 400,00	62 179,97	42,92	A	V	Livret A(Préfixé) + (-0.2)	0,550	V	Livret A(Préfixé) + (-0.2)	2,560	A-1	EUR	1 666,10	1 352,89
M2A HABITAT	2019	P	Acquisition VEFA 39 logements - avenue d'Altkirch à Brunstatt-Didenheim	CDC	870 100,00	789 803,56	43,42	A	V	Livret A(Préfixé) + 0.6	1,350	V	Livret A(Préfixé) + 0.6	3,070	A-1	EUR	24 479,30	13 898,97
M2A HABITAT	2019	P	Acquisition VEFA 39 logements - avenue d'Altkirch à Brunstatt-Didenheim	CDC	2 662 600,00	2 335 986,69	33,42	A	V	Livret A(Préfixé) + 0.6	1,350	V	Livret A(Préfixé) + 0.6	3,250	A-1	EUR	86 126,24	56 408,91
M2A HABITAT	2019	P	Acquisition VEFA 39 logements - avenue d'Altkirch à Brunstatt-Didenheim	CDC	1 910 800,00	1 640 496,47	33,42	A	V	Livret A(Préfixé) + (-0.2)	0,550	V	Livret A(Préfixé) + (-0.2)	2,450	A-1	EUR	47 215,35	45 765,95
M2A HABITAT	2019	P	Acquisition VEFA 39 logements - avenue d'Altkirch à Brunstatt-Didenheim	CDC	718 000,00	638 147,66	43,42	A	V	Livret A(Préfixé) + (-0.2)	0,550	V	Livret A(Préfixé) + (-0.2)	2,590	A-1	EUR	16 754,44	13 548,25
M2A HABITAT	2019	P	Acquisition VEFA 6 logements - rue de Staffelfelden à Bollwiller	CDC	213 900,00	187 661,54	33,42	A	V	Livret A(Préfixé) + 0.6	1,350	V	Livret A(Préfixé) + 0.6	3,250	A-1	EUR	6 918,95	4 531,61
M2A HABITAT	2019	P	Acquisition VEFA 6 logements - rue de Staffelfelden à Bollwiller	CDC	130 500,00	118 456,93	43,42	A	V	Livret A(Préfixé) + 0.6	1,350	V	Livret A(Préfixé) + 0.6	3,070	A-1	EUR	3 671,47	2 084,60

Désignation du bénéficiaire	Année de mobilisation et profil d'amortissement de l'emprunt (1)		Objet de l'emprunt garanti	Organisme prêteur ou chef de file	Montant initial	Capital restant dû au 31/12/N	Durée résiduelle	Périodicité des remboursements (2)	Taux initial			Taux moyen constaté sur l'année (6)			Catégorie d'emprunt (7)	Indices ou devises pouvant modifier l'emprunt	Annuité garantie au cours de l'exercice	
	Année	Profil							Taux (3)	Index (4)	Taux actuariel (5)	Taux (3)	Index (4)	Niveau de taux			En intérêts (8)	En capital
M2A HABITAT	2019	P	Acquisition VEFA 6 logements - rue de Staffelfelden à Bollwiller	CDC	30 000,00	30 000,00	33,42	A	V	Livret A(Préfixé) + 0.6	1,350	V	Livret A(Préfixé) + 0.6	0,000	A-1	EUR	0,00	0,00
M2A HABITAT	2019	P	Acquisition VEFA 6 logements - rue de Staffelfelden à Bollwiller	CDC	146 700,00	130 384,74	43,42	A	V	Livret A(Préfixé) + (-0.2)	0,550	V	Livret A(Préfixé) + (-0.2)	2,590	A-1	EUR	3 423,23	2 768,15
M2A HABITAT	2019	P	Acquisition VEFA 6 logements - rue de Staffelfelden à Bollwiller	CDC	242 500,00	208 195,70	33,42	A	V	Livret A(Préfixé) + (-0.2)	0,550	V	Livret A(Préfixé) + (-0.2)	2,450	A-1	EUR	5 992,11	5 808,17
M2A HABITAT	2019	P	Acquisition VEFA 5 logements - rue de l'Etang à Rixheim	CDC	138 800,00	121 773,79	33,50	A	V	Livret A(Préfixé) + 0.6	1,350	V	Livret A(Préfixé) + 0.6	3,300	A-1	EUR	4 489,72	2 940,57
M2A HABITAT	2019	P	Acquisition VEFA 5 logements - rue de l'Etang à Rixheim	CDC	40 500,00	36 762,49	43,50	A	V	Livret A(Préfixé) + 0.6	1,350	V	Livret A(Préfixé) + 0.6	3,060	A-1	EUR	1 139,42	646,95
M2A HABITAT	2019	P	Acquisition VEFA 5 logements - rue de l'Etang à Rixheim	CDC	139 200,00	119 508,61	33,50	A	V	Livret A(Préfixé) + (-0.2)	0,550	V	Livret A(Préfixé) + (-0.2)	2,500	A-1	EUR	3 439,59	3 334,01
M2A HABITAT	2019	P	Acquisition VEFA 5 logements - rue de l'Etang à Rixheim	CDC	107 100,00	95 188,85	43,50	A	V	Livret A(Préfixé) + (-0.2)	0,550	V	Livret A(Préfixé) + (-0.2)	2,590	A-1	EUR	2 499,16	2 020,92
M2A HABITAT	2019	P	Acquisition VEFA 5 logements - rue de l'Etang à Rixheim	CDC	25 000,00	25 000,00	33,50	A	V	Livret A(Préfixé) + 0.6	1,350	V	Livret A(Préfixé) + 0.6	0,000	A-1	EUR	0,00	0,00
M2A HABITAT	2020	P	Acquisition VEFA 15 logements - rue de la 1ère armée à Morschwiller-le-bas	CDC	230 097,00	202 819,83	34,17	A	V	Livret A(Préfixé) + (-0.2)	0,300	V	Livret A(Préfixé) + (-0.2)	2,300	A-1	EUR	5 832,62	5 488,17
M2A HABITAT	2020	P	Acquisition VEFA 15 logements - rue de la 1ère armée à Morschwiller-le-bas	CDC	142 866,00	129 522,92	44,17	A	V	Livret A(Préfixé) + (-0.2)	0,300	V	Livret A(Préfixé) + (-0.2)	2,550	A-1	EUR	3 333,78	2 684,63
M2A HABITAT	2020	P	Acquisition VEFA 15 logements - rue de la 1ère armée à Morschwiller-le-bas	CDC	75 000,00	75 000,00	34,17	A	F	Taux fixe à 1.1 %	1,100	F	Taux fixe à 1.1 %	1,100	A-1	EUR	825,00	0,00
M2A HABITAT	2020	P	Acquisition VEFA 15 logements - rue de la 1ère armée à Morschwiller-le-bas	CDC	435 647,00	402 004,59	44,17	A	V	Livret A(Préfixé) + 0.6	1,100	V	Livret A(Préfixé) + 0.6	3,030	A-1	EUR	12 256,68	6 876,50

Désignation du bénéficiaire	Année de mobilisation et profil d'amortissement de l'emprunt (1)		Objet de l'emprunt garanti	Organisme prêteur ou chef de file	Montant initial	Capital restant dû au 31/12/N	Durée résiduelle	Périodicité des remboursements (2)	Taux initial			Taux moyen constaté sur l'année (6)			Catégorie d'emprunt (7)	Indices ou devises pouvant modifier l'emprunt	Annuité garantie au cours de l'exercice	
	Année	Profil							Taux (3)	Index (4)	Taux actuariel (5)	Taux (3)	Index (4)	Niveau de taux			En intérêts (8)	En capital
M2A HABITAT	2020	P	Acquisition VEFA 15 logements - rue de la 1ère armée à Morschwiller-le-bas	CDC	683 372,00	613 385,13	34,17	A	V	Livret A(Préfixé) + 0.6	1,100	V	Livret A(Préfixé) + 0.6	3,150	A-1	EUR	22 621,05	14 305,30
M2A HABITAT	2020	P	Amélioration 4 logements - rue de Mulhouse à Illzach	CDC	509 364,00	457 198,02	34,25	A	V	Livret A(Préfixé) + 0.6	1,100	V	Livret A(Préfixé) + 0.6	3,370	A-1	EUR	16 200,11	10 662,71
M2A HABITAT	2020	P	Amélioration 4 logements - rue de Mulhouse à Illzach	CDC	181 916,00	167 867,70	44,25	A	V	Livret A(Préfixé) + 0.6	1,100	V	Livret A(Préfixé) + 0.6	2,880	A-1	EUR	4 867,04	2 871,47
M2A HABITAT	2021	P	Réhabilitation thermique 54 logements - lotissement Les Tilleuls à Brunstatt-Didenheim	CDC	756 000,00	605 404,06	15,50	A	V	(Livret A(Préfixé) + (-0.45))-Floor --0.45 sur Livret A(Préfixé)	0,050	V	(Livret A(Préfixé) + (-0.45))-Floor --0.45 sur Livret A(Préfixé)	2,250	A-1	EUR	16 398,57	37 677,22
M2A HABITAT	2022	P	Construction 4 logements - rue de l'école à SAUSHEIM	CDC	687 937,00	636 383,08	35,17	A	V	(Livret A(Préfixé) + 0.53)-Floor -0.53 sur Livret A(Préfixé)	1,530	V	(Livret A(Préfixé) + 0.53)-Floor -0.53 sur Livret A(Préfixé)	3,020	A-1	EUR	22 929,70	13 183,50
M2A HABITAT	2022	P	Construction 4 logements - rue de l'école à SAUSHEIM	CDC	126 175,00	116 719,46	35,17	A	V	(Livret A(Préfixé) + 0.53)-Floor -0.53 sur Livret A(Préfixé)	1,530	V	(Livret A(Préfixé) + 0.53)-Floor -0.53 sur Livret A(Préfixé)	3,020	A-1	EUR	4 205,55	2 417,99
M2A HABITAT	2022	P	Réhabilitation 1 logement - rue de Bâle à RIEDISHEIM	CDC	377 186,00	339 111,73	21,17	A	V	(Livret A(Préfixé) + 0.53)-Floor -0.53 sur Livret A(Préfixé)	1,530	V	(Livret A(Préfixé) + 0.53)-Floor -0.53 sur Livret A(Préfixé)	3,030	A-1	EUR	12 425,47	12 884,61
M2A HABITAT	2022	P	Acquisition VEFA 8 logements - rue de Brunstatt à MULHOUSE	CDC	707 583,00	654 556,85	35,33	A	V	(Livret A(Préfixé) + 0.53)-Floor -0.53 sur Livret A(Préfixé)	1,530	V	(Livret A(Préfixé) + 0.53)-Floor -0.53 sur Livret A(Préfixé)	3,130	A-1	EUR	23 584,52	13 559,98
M2A HABITAT	2022	P	Acquisition VEFA 8 logements - rue de Brunstatt à MULHOUSE	CDC	389 273,00	367 826,35	45,33	A	V	(Livret A(Préfixé) + 0.53)-Floor -0.53 sur Livret A(Préfixé)	1,530	V	(Livret A(Préfixé) + 0.53)-Floor -0.53 sur Livret A(Préfixé)	3,120	A-1	EUR	13 177,87	5 484,39

Désignation du bénéficiaire	Année de mobilisation et profil d'amortissement de l'emprunt (1)		Objet de l'emprunt garanti	Organisme prêteur ou chef de file	Montant initial	Capital restant dû au 31/12/N	Durée résiduelle	Périodicité des remboursements (2)	Taux initial			Taux moyen constaté sur l'année (6)			Catégorie d'emprunt (7)	Indices ou devises pouvant modifier l'emprunt	Annuité garantie au cours de l'exercice	
	Année	Profil							Taux (3)	Index (4)	Taux actuariel (5)	Taux (3)	Index (4)	Niveau de taux			En intérêts (8)	En capital
M2A HABITAT	2022	C	Construction 5 logements - rue d'Illzach à SAUSHEIM	CDC	57 820,00	54 350,80	46,95	A	V	(Livret A(Préfixé) + 0.6)-Floor -0.6 sur Livret A(Préfixé)	2,600	V	(Livret A(Préfixé) + 0.6)-Floor -0.6 sur Livret A(Préfixé)	3,530	A-1	EUR	1 998,26	1 156,40
M2A HABITAT	2022	C	Construction 5 logements - rue d'Illzach à SAUSHEIM	CDC	94 988,00	89 288,72	46,95	A	V	(Livret A(Préfixé) + (-0.2))-Floor --0.2 sur Livret A(Préfixé)	1,800	V	(Livret A(Préfixé) + (-0.2))-Floor --0.2 sur Livret A(Préfixé)	2,730	A-1	EUR	2 553,28	1 899,76
M2A HABITAT	2022	C	Construction 5 logements - rue d'Illzach à SAUSHEIM	CDC	440 657,00	407 607,74	36,95	A	V	(Livret A(Préfixé) + (-0.2))-Floor --0.2 sur Livret A(Préfixé)	1,800	V	(Livret A(Préfixé) + (-0.2))-Floor --0.2 sur Livret A(Préfixé)	2,730	A-1	EUR	11 721,48	11 016,42
M2A HABITAT	2022	C	Construction 5 logements - rue d'Illzach à SAUSHEIM	CDC	287 439,00	265 881,06	36,95	A	V	(Livret A(Préfixé) + 0.6)-Floor -0.6 sur Livret A(Préfixé)	2,600	V	(Livret A(Préfixé) + 0.6)-Floor -0.6 sur Livret A(Préfixé)	3,530	A-1	EUR	9 830,41	7 185,98
M2A HABITAT	2023	P	Acquisition VEFA 16 logements - rue du cerf à HABSHEIM	CDC	873 542,00	837 625,67	37,42	A	V	(Livret A(Préfixé) + (-0.2))-Floor 0 sur Livret A(Préfixé)	2,800	V	(Livret A(Préfixé) + (-0.2))-Floor 0 sur Livret A(Préfixé)	2,450	A-1	EUR	23 958,85	18 047,51
M2A HABITAT	2023	P	Acquisition VEFA 16 logements - rue du cerf à HABSHEIM	CDC	328 811,00	318 558,47	47,42	A	V	(Livret A(Préfixé) + (-0.2))-Floor 0 sur Livret A(Préfixé)	2,800	V	(Livret A(Préfixé) + (-0.2))-Floor 0 sur Livret A(Préfixé)	2,450	A-1	EUR	9 063,89	5 151,77
M2A HABITAT	2023	P	Acquisition VEFA 16 logements - rue du cerf à HABSHEIM	CDC	485 004,00	469 881,28	47,42	A	V	(Livret A(Préfixé) + 0.6)-Floor 0 sur Livret A(Préfixé)	3,600	V	(Livret A(Préfixé) + 0.6)-Floor 0 sur Livret A(Préfixé)	3,240	A-1	EUR	17 189,29	7 598,98
M2A HABITAT	2023	P	Acquisition VEFA 16 logements - rue du cerf à HABSHEIM	CDC	1 339 663,00	1 284 581,74	37,42	A	V	(Livret A(Préfixé) + 0.6)-Floor 0 sur Livret A(Préfixé)	3,600	V	(Livret A(Préfixé) + 0.6)-Floor 0 sur Livret A(Préfixé)	3,250	A-1	EUR	47 241,34	27 677,65

Désignation du bénéficiaire	Année de mobilisation et profil d'amortissement de l'emprunt (1)		Objet de l'emprunt garanti	Organisme prêteur ou chef de file	Montant initial	Capital restant dû au 31/12/N	Durée résiduelle	Périodicité des remboursements (2)	Taux initial			Taux moyen constaté sur l'année (6)			Catégorie d'emprunt (7)	Indices ou devises pouvant modifier l'emprunt	Annuité garantie au cours de l'exercice	
	Année	Profil							Taux (3)	Index (4)	Taux actuariel (5)	Taux (3)	Index (4)	Niveau de taux			En intérêts (8)	En capital
M2A HABITAT	2023	P	Acquisition VEFA 15 logements - rue des roseaux à PFASTATT	CDC	526 525,00	504 876,54	37,42	A	V	(Livret A(Préfixé) + (-0.2))-Floor 0 sur Livret A(Préfixé)	2,800	V	(Livret A(Préfixé) + (-0.2))-Floor 0 sur Livret A(Préfixé)	2,450	A-1	EUR	14 441,13	10 878,08
M2A HABITAT	2023	P	Acquisition VEFA 15 logements - rue des roseaux à PFASTATT	CDC	200 447,00	194 196,95	47,42	A	V	(Livret A(Préfixé) + (-0.2))-Floor 0 sur Livret A(Préfixé)	2,800	V	(Livret A(Préfixé) + (-0.2))-Floor 0 sur Livret A(Préfixé)	2,450	A-1	EUR	5 525,45	3 140,57
M2A HABITAT	2023	P	Acquisition VEFA 15 logements - rue des roseaux à PFASTATT	CDC	797 111,00	764 337,19	37,42	A	V	(Livret A(Préfixé) + 0.6)-Floor 0 sur Livret A(Préfixé)	3,600	V	(Livret A(Préfixé) + 0.6)-Floor 0 sur Livret A(Préfixé)	3,250	A-1	EUR	28 109,00	16 468,43
M2A HABITAT	2023	P	Acquisition VEFA 15 logements - rue des roseaux à PFASTATT	CDC	293 665,00	284 508,34	47,42	A	V	(Livret A(Préfixé) + 0.6)-Floor 0 sur Livret A(Préfixé)	3,600	V	(Livret A(Préfixé) + 0.6)-Floor 0 sur Livret A(Préfixé)	3,240	A-1	EUR	10 407,94	4 601,11
M2A HABITAT	2024	P		CDC	5 451 300,00	5 313 194,80	23,18	A	V	(Livret A(Préfixé) + 0.6)-Floor 0 sur Livret A(Préfixé)	3,600	V	(Livret A(Préfixé) + 0.6)-Floor 0 sur Livret A(Préfixé)	3,100	A-1	EUR	196 246,80	138 105,20
M2A HABITAT	2024	P		CDC	13 800 000,00	13 450 385,81	23,13	A	V	(Livret A(Préfixé) + 0.6)-Floor 0 sur Livret A(Préfixé)	3,600	V	(Livret A(Préfixé) + 0.6)-Floor 0 sur Livret A(Préfixé)	2,690	A-1	EUR	82 800,00	349 614,19
M2A HABITAT	2024	P		CDC	3 229 000,00	3 137 490,23	23,13	A	V	(Livret A(Préfixé) + (-0.25))-Floor 0 sur Livret A(Préfixé)	2,750	V	(Livret A(Préfixé) + (-0.25))-Floor 0 sur Livret A(Préfixé)	1,930	A-1	EUR	14 799,58	91 509,77
M2A HABITAT	2025	P	CONSTRUCTION de 10 LOGEMENTS ? 92 rue des Pèlerins à MORSCHWILLER LE BAS	CDC	462 380,00	455 670,86	38,49	A	V	(Livret A(Préfixé) + (-0.4))-Floor 0 sur Livret A(Préfixé)	2,600	V	(Livret A(Préfixé) + (-0.4))-Floor 0 sur Livret A(Préfixé)	1,800	A-1	EUR	1 982,28	6 709,14
M2A HABITAT	2025	P	CONSTRUCTION de 10 LOGEMENTS ? 92 rue des Pèlerins à MORSCHWILLER LE BAS	CDC	819 987,00	810 511,01	38,49	A	V	(Livret A(Préfixé) + 0.6)-Floor 0 sur Livret A(Préfixé)	3,600	V	(Livret A(Préfixé) + 0.6)-Floor 0 sur Livret A(Préfixé)	2,670	A-1	EUR	4 847,71	9 475,99

Désignation du bénéficiaire	Année de mobilisation et profil d'amortissement de l'emprunt (1)		Objet de l'emprunt garanti	Organisme prêteur ou chef de file	Montant initial	Capital restant dû au 31/12/N	Durée résiduelle	Périodicité des remboursements (2)	Taux initial			Taux moyen constaté sur l'année (6)			Catégorie d'emprunt (7)	Indices ou devises pouvant modifier l'emprunt	Annuité garantie au cours de l'exercice	
	Année	Profil							Taux (3)	Index (4)	Taux actuariel (5)	Taux (3)	Index (4)	Niveau de taux			En intérêts (8)	En capital
M2A HABITAT	2026	P	CONSTRUCTION de 10 LOGEMENTS ? 92 rue des Pèlerins à MORSCHWILLER LE BAS	CDC	176 257,00	174 500,40	48,49	A	V	(Livret A(Préfixé) + (-0.4))-Floor 0 sur Livret A(Préfixé)	2,600	V	(Livret A(Préfixé) + (-0.4))-Floor 0 sur Livret A(Préfixé)	1,800	A-1	EUR	755,64	1 756,60
M2A HABITAT	2025	P	CONSTRUCTION de 10 LOGEMENTS ? 92 rue des Pèlerins à MORSCHWILLER LE BAS	CDC	298 367,00	296 157,43	48,49	A	V	(Livret A(Préfixé) + 0.6)-Floor 0 sur Livret A(Préfixé)	3,600	V	(Livret A(Préfixé) + 0.6)-Floor 0 sur Livret A(Préfixé)	2,670	A-1	EUR	1 763,93	2 209,57
M2A HABITAT	2024	P	opération construction de 16 logements rue des Pensées à SAUSHEIM	CDC	907 796,00	894 623,87	38,56	A	V	(Livret A(Préfixé) + (-0.4))-Floor 0 sur Livret A(Préfixé)	2,600	V	(Livret A(Préfixé) + (-0.4))-Floor 0 sur Livret A(Préfixé)	2,340	A-1	EUR	23 602,70	13 172,13
M2A HABITAT	2024	P	opération construction de 16 logements rue des Pensées à SAUSHEIM	CDC	343 168,00	339 747,95	48,56	A	V	(Livret A(Préfixé) + (-0.4))-Floor 0 sur Livret A(Préfixé)	2,600	V	(Livret A(Préfixé) + (-0.4))-Floor 0 sur Livret A(Préfixé)	2,340	A-1	EUR	8 922,37	3 420,05
M2A HABITAT	2024	P	opération construction de 16 logements rue des Pensées à SAUSHEIM	CDC	1 094 483,00	1 081 834,87	38,56	A	V	(Livret A(Préfixé) + 0.6)-Floor 0 sur Livret A(Préfixé)	3,600	V	(Livret A(Préfixé) + 0.6)-Floor 0 sur Livret A(Préfixé)	2,870	A-1	EUR	30 401,39	12 648,13
M2A HABITAT	2024	P	opération construction de 16 logements rue des Pensées à SAUSHEIM	CDC	398 778,00	395 824,83	48,56	A	V	(Livret A(Préfixé) + 0.6)-Floor 0 sur Livret A(Préfixé)	3,600	V	(Livret A(Préfixé) + 0.6)-Floor 0 sur Livret A(Préfixé)	3,330	A-1	EUR	14 356,01	2 953,17
NEOLIA	2011	P	30 rue de Mulhouse - Riedisheim 6 logements PLUS	CDC	287 456,00	206 892,85	25,75	A	V	Livret A(Préfixé) + 0.6	2,850	V	Livret A(Préfixé) + 0.6	3,270	A-1	EUR	7 694,45	6 841,81
NEOLIA	2011	P	30 rue de Mulhouse - Riedisheim 6 logements PLUS F	CDC	124 152,00	98 727,08	35,75	A	V	Livret A(Préfixé) + 0.6	2,850	V	Livret A(Préfixé) + 0.6	3,270	A-1	EUR	3 561,73	2 225,54
NEOLIA	2011	P	30 rue de Mulhouse - Riedisheim 2 logements PLAI	CDC	90 635,00	62 126,52	25,75	A	V	Livret A(Préfixé) + (-0.2)	2,050	V	Livret A(Préfixé) + (-0.2)	2,480	A-1	EUR	1 803,78	2 294,20
NEOLIA	2011	P	30 rue de Mulhouse - Riedisheim 2 logements PLAI F	CDC	30 211,00	22 922,76	35,75	A	V	Livret A(Préfixé) + (-0.2)	2,050	V	Livret A(Préfixé) + (-0.2)	2,470	A-1	EUR	658,70	602,13

Désignation du bénéficiaire	Année de mobilisation et profil d'amortissement de l'emprunt (1)		Objet de l'emprunt garanti	Organisme prêteur ou chef de file	Montant initial	Capital restant dû au 31/12/N	Durée résiduelle	Périodicité des remboursements (2)	Taux initial			Taux moyen constaté sur l'année (6)			Catégorie d'emprunt (7)	Indices ou devises pouvant modifier l'emprunt	Annuité garantie au cours de l'exercice	
	Année	Profil							Taux (3)	Index (4)	Taux actuariel (5)	Taux (3)	Index (4)	Niveau de taux			En intérêts (8)	En capital
NEOLIA	2011	P	Zac du Finderacker - Rixheim 8 logements PLUS	CDC	572 070,00	411 740,24	25,75	A	V	Livret A(Préfixé) + 0.6	2,850	V	Livret A(Préfixé) + 0.6	3,270	A-1	EUR	15 312,82	13 615,97
NEOLIA	2011	P	Zac du Finderacker - Rixheim 8 logements PLUS F	CDC	529 676,00	421 204,25	35,75	A	V	Livret A(Préfixé) + 0.6	2,850	V	Livret A(Préfixé) + 0.6	3,270	A-1	EUR	15 195,58	9 494,95
NEOLIA	2012	P	rue Saint Cloud - Wittenheim 8 logements PLAI	CDC	524 323,00	372 673,49	26,00	A	V	Livret A(Préfixé) + (-0.2)	2,050	V	Livret A(Préfixé) + (-0.2)	2,790	A-1	EUR	10 805,36	13 232,24
NEOLIA	2012	P	rue Saint Cloud - Wittenheim 8 logements PLAI F	CDC	190 272,00	148 162,20	36,00	A	V	Livret A(Préfixé) + (-0.2)	2,050	V	Livret A(Préfixé) + (-0.2)	2,790	A-1	EUR	4 254,41	3 780,90
NEOLIA	2012	P	rue Saint Cloud - Wittenheim 22 logements PLUS	CDC	1 846 393,00	1 372 864,77	26,00	A	V	Livret A(Préfixé) + 0.6	2,850	V	Livret A(Préfixé) + 0.6	3,590	A-1	EUR	50 987,99	43 468,27
NEOLIA	2012	P	rue Saint Cloud - Wittenheim 22 logements PLUS F	CDC	585 108,00	475 773,00	36,00	A	V	Livret A(Préfixé) + 0.6	2,850	V	Livret A(Préfixé) + 0.6	3,520	A-1	EUR	16 803,45	10 374,51
NEOLIA	2015	P	réhabilitation 11 pavillons rue Rapp Rixheim	CDC	831 945,00	506 713,03	14,00	A	V	Livret A(Préfixé) + 0.6	1,600	V	Livret A(Préfixé) + 0.6	1,600	A-1	EUR	8 648,47	33 816,26
NEOLIA	2016	P	WITTENHEIM - rue Bartholdi - 33 logements	CDC	1 946 554,00	1 533 627,14	30,67	A	V	Livret A(Préfixé) + 0.6	1,350	V	Livret A(Préfixé) + 0.6	3,170	A-1	EUR	56 943,54	48 137,98
NEOLIA	2016	P	WITTENHEIM - rue Bartholdi - 33 logements	CDC	387 230,00	322 002,63	40,67	A	V	Livret A(Préfixé) + 0.6	1,350	V	Livret A(Préfixé) + 0.6	3,180	A-1	EUR	10 564,64	7 666,93
NEOLIA	2016	P	WITTENHEIM - rue Bartholdi - 33 logements	CDC	705 512,00	566 062,20	30,67	A	V	Livret A(Préfixé) + (-0.2)	0,550	V	Livret A(Préfixé) + (-0.2)	2,370	A-1	EUR	16 316,16	16 657,63
NEOLIA	2016	P	WITTENHEIM - rue Bartholdi - 33 logements	CDC	115 534,00	98 080,11	40,67	A	V	Livret A(Préfixé) + (-0.2)	0,550	V	Livret A(Préfixé) + (-0.2)	2,390	A-1	EUR	2 738,24	2 116,68
NEOLIA	2018	P	Cession de prêt Groupe LOGIEST ACTION LOGEMENT à NEOLIA (nouveau bénéficiaire)	CDC	824 762,13	460 822,52	9,50	A	V	Livret A(Préfixé) + (-0.45)	0,300	V	Livret A(Préfixé) + (-0.45)	2,260	A-1	EUR	12 922,84	45 955,69
NEOLIA	2022	P	Construction 5 logements	CDC	277 633,00	258 677,11	36,34	A	V	(Livret A(Préfixé) + (-0.2))-Floor --0.2 sur Livret A(Préfixé)	0,300	V	(Livret A(Préfixé) + (-0.2))-Floor --0.2 sur Livret A(Préfixé)	2,400	A-1	EUR	7 420,76	6 350,17

Désignation du bénéficiaire	Année de mobilisation et profil d'amortissement de l'emprunt (1)		Objet de l'emprunt garanti	Organisme prêteur ou chef de file	Montant initial	Capital restant dû au 31/12/N	Durée résiduelle	Périodicité des remboursements (2)	Taux initial			Taux moyen constaté sur l'année (6)			Catégorie d'emprunt (7)	Indices ou devises pouvant modifier l'emprunt	Annuité garantie au cours de l'exercice	
	Année	Profil							Taux (3)	Index (4)	Taux actuariel (5)	Taux (3)	Index (4)	Niveau de taux			En intérêts (8)	En capital
NEOLIA	2022	P	Construction 5 logements	CDC	101 554,00	96 148,64	46,34	A	V	(Livret A(Préfixé) + (-0.2))-Floor -0.2 sur Livret A(Préfixé)	0,300	V	(Livret A(Préfixé) + (-0.2))-Floor -0.2 sur Livret A(Préfixé)	2,400	A-1	EUR	2 742,86	1 810,78
NEOLIA	2022	P	Rue de la Forêt RICHWILLER	CDC	409 261,00	380 238,41	36,12	A	V	(Livret A(Préfixé) + (-0.2))-Floor -0.2 sur Livret A(Préfixé)	0,300	V	(Livret A(Préfixé) + (-0.2))-Floor -0.2 sur Livret A(Préfixé)	2,270	A-1	EUR	10 918,36	9 703,19
NEOLIA	2022	P	Rue de la Forêt RICHWILLER	CDC	160 907,00	151 917,20	46,12	A	V	(Livret A(Préfixé) + (-0.2))-Floor -0.2 sur Livret A(Préfixé)	0,300	V	(Livret A(Préfixé) + (-0.2))-Floor -0.2 sur Livret A(Préfixé)	2,270	A-1	EUR	4 337,84	3 005,58
NEOLIA	2022	P	Rue de la Forêt RICHWILLER	CDC	720 698,00	676 897,61	36,12	A	V	(Livret A(Préfixé) + 0.6)-Floor -0.6 sur Livret A(Préfixé)	1,100	V	(Livret A(Préfixé) + 0.6)-Floor -0.6 sur Livret A(Préfixé)	3,060	A-1	EUR	24 899,68	14 760,14
NEOLIA	2022	P	Rue de la Forêt RICHWILLER	CDC	312 126,00	297 822,32	46,12	A	V	(Livret A(Préfixé) + 0.6)-Floor -0.6 sur Livret A(Préfixé)	1,100	V	(Livret A(Préfixé) + 0.6)-Floor -0.6 sur Livret A(Préfixé)	3,060	A-1	EUR	10 895,13	4 820,15
NEOLIA	2021	P	Rue de la Forêt RICHWILLER	CDC	315 000,00	279 154,83	25,12	A	F	Taux fixe à 0.93 %	0,930	F	Taux fixe à 0.93 %	0,930	A-1	EUR	2 680,78	9 100,93
NEOLIA	2018	P	Construction 12 logements - impasse Marie Freund à Habsheim	CDC	394 482,00	346 341,53	34,83	A	V	Livret A(Préfixé) + 0.6	1,350	V	Livret A(Préfixé) + 0.6	3,380	A-1	EUR	12 815,15	9 634,83
NEOLIA	2018	P	Construction 12 logements - impasse Marie Freund à Habsheim	CDC	205 540,00	185 358,50	44,83	A	V	Livret A(Préfixé) + 0.6	1,350	V	Livret A(Préfixé) + 0.6	3,240	A-1	EUR	6 267,07	4 032,54
NEOLIA	2018	P	Construction 12 logements - impasse Marie Freund à Habsheim	CDC	102 770,00	93 771,60	44,83	A	V	Livret A(Préfixé) + (-0.2)	0,550	V	Livret A(Préfixé) + (-0.2)	2,260	A-1	EUR	2 160,28	1 820,97
NEOLIA	2018	P	Construction 12 logements - impasse Marie Freund à Habsheim	CDC	295 307,00	261 965,90	34,83	A	V	Livret A(Préfixé) + (-0.2)	0,550	V	Livret A(Préfixé) + (-0.2)	2,580	A-1	EUR	7 523,93	6 745,82

Désignation du bénéficiaire	Année de mobilisation et profil d'amortissement de l'emprunt (1)		Objet de l'emprunt garanti	Organisme prêteur ou chef de file	Montant initial	Capital restant dû au 31/12/N	Durée résiduelle	Périodicité des remboursements (2)	Taux initial			Taux moyen constaté sur l'année (6)			Catégorie d'emprunt (7)	Indices ou devises pouvant modifier l'emprunt	Annuité garantie au cours de l'exercice	
	Année	Profil							Taux (3)	Index (4)	Taux actuariel (5)	Taux (3)	Index (4)	Niveau de taux			En intérêts (8)	En capital
NEOLIA	2021	P	Construction 18 logements - rue de Mulhouse à Rixheim	CDC	40 890,00	39 390,45	37,23	A	V	(Livret A(Préfixé) + 1.06)-Floor -1.06 sur Livret A(Préfixé)	1,560	V	(Livret A(Préfixé) + 1.06)-Floor -1.06 sur Livret A(Préfixé)	3,590	A-1	EUR	1 629,93	755,58
NEOLIA	2021	P	Construction 18 logements - rue de Mulhouse à Rixheim	CDC	128 361,00	122 301,64	37,23	A	V	(Livret A(Préfixé) + (-0.2))-Floor --0.2 sur Livret A(Préfixé)	0,300	V	(Livret A(Préfixé) + (-0.2))-Floor --0.2 sur Livret A(Préfixé)	2,340	A-1	EUR	3 509,40	3 034,22
NEOLIA	2021	P	Construction 18 logements - rue de Mulhouse à Rixheim	CDC	352 930,00	348 829,90	47,23	A	V	(Livret A(Préfixé) + (-0.2))-Floor --0.2 sur Livret A(Préfixé)	0,300	V	(Livret A(Préfixé) + (-0.2))-Floor --0.2 sur Livret A(Préfixé)	2,330	A-1	EUR	9 815,31	1 716,77
NEOLIA	2023	P	Construction 18 logements - rue de Mulhouse à Rixheim	CDC	62 045,00	59 769,65	37,23	A	V	(Livret A(Préfixé) + 1.06)-Floor -1.06 sur Livret A(Préfixé)	1,560	V	(Livret A(Préfixé) + 1.06)-Floor -1.06 sur Livret A(Préfixé)	3,590	A-1	EUR	2 473,19	1 146,48
NEOLIA	2023	P	Construction 18 logements - rue de Mulhouse à Rixheim	CDC	126 560,00	123 154,02	47,23	A	V	(Livret A(Préfixé) + 1.06)-Floor -1.06 sur Livret A(Préfixé)	1,580	V	(Livret A(Préfixé) + 1.06)-Floor -1.06 sur Livret A(Préfixé)	3,590	A-1	EUR	5 069,73	1 716,17
NEOLIA	2023	P	Construction 18 logements - rue de Mulhouse à Rixheim	CDC	229 980,00	220 713,05	37,23	A	V	(Livret A(Préfixé) + 0.6)-Floor -0.6 sur Livret A(Préfixé)	1,100	V	(Livret A(Préfixé) + 0.6)-Floor -0.6 sur Livret A(Préfixé)	3,130	A-1	EUR	8 113,39	4 658,82
NEOLIA	2023	P	Construction 18 logements - rue de Mulhouse à Rixheim	CDC	481 715,00	467 078,74	47,23	A	V	(Livret A(Préfixé) + 0.6)-Floor -0.6 sur Livret A(Préfixé)	1,100	V	(Livret A(Préfixé) + 0.6)-Floor -0.6 sur Livret A(Préfixé)	3,130	A-1	EUR	17 079,73	7 358,16
NEOLIA	2023	P	Construction 18 logements - rue de Mulhouse à Rixheim	CDC	270 000,00	254 169,48	27,23	A	F	Taux fixe à 0.9 %	0,900	F	Taux fixe à 0.9 %	0,900	A-1	EUR	2 359,08	7 950,72
NEOLIA	2021	P	Construction 18 logements - rue de Mulhouse à Rixheim	CDC	90 000,00	90 000,00	35,25	A	F	Taux fixe à 0 %	0,000	F	Taux fixe à 0 %	0,000	A-1	EUR	0,00	0,00

Désignation du bénéficiaire	Année de mobilisation et profil d'amortissement de l'emprunt (1)		Objet de l'emprunt garanti	Organisme prêteur ou chef de file	Montant initial	Capital restant dû au 31/12/N	Durée résiduelle	Périodicité des remboursements (2)	Taux initial			Taux moyen constaté sur l'année (6)			Catégorie d'emprunt (7)	Indices ou devises pouvant modifier l'emprunt	Annuité garantie au cours de l'exercice	
	Année	Profil							Taux (3)	Index (4)	Taux actuariel (5)	Taux (3)	Index (4)	Niveau de taux			En intérêts (8)	En capital
NEOLIA	2023	P	Construction 2 logements - rue des Genêts à RICHWILLER	CDC	108 073,00	103 718,24	37,50	A	V	(Livret A(Préfixé) + 0.6)-Floor 0 sur Livret A(Préfixé)	1,100	V	(Livret A(Préfixé) + 0.6)-Floor 0 sur Livret A(Préfixé)	3,300	A-1	EUR	3 812,67	2 189,29
NEOLIA	2023	P	Construction 2 logements - rue des Genêts à RICHWILLER	CDC	73 398,00	71 167,90	47,50	A	V	(Livret A(Préfixé) + 0.6)-Floor -0.6 sur Livret A(Préfixé)	1,100	V	(Livret A(Préfixé) + 0.6)-Floor -0.6 sur Livret A(Préfixé)	3,290	A-1	EUR	2 602,41	1 121,15
NEOLIA	2023	P	Construction 2 logements - rue des Genêts à RICHWILLER	CDC	30 000,00	27 408,75	26,50	A	F	Taux fixe à 1.06 %	1,060	F	Taux fixe à 1.06 %	1,060	A-1	EUR	299,79	872,87
NEOLIA	2021	C	Construction 2 logements - rue des Genêts à RICHWILLER	CDC	10 000,00	10 000,00	35,48	A	F	Taux fixe à 0 %	0,000	F	Taux fixe à 0 %	0,000	A-1	EUR	0,00	0,00
NEOLIA	2024	P	Acquisition VEFA 15 logements - impasse des écoles à BOLLWILLER	CDC	142 519,00	139 291,58	38,00	A	V	(Livret A(Préfixé) + (-0.2))-Floor --0.2 sur Livret A(Préfixé)	0,300	V	(Livret A(Préfixé) + (-0.2))-Floor --0.2 sur Livret A(Préfixé)	2,790	A-1	EUR	3 990,53	3 227,42
NEOLIA	2024	P	Acquisition VEFA 15 logements - impasse des écoles à BOLLWILLER	CDC	163 735,00	160 844,46	48,00	A	V	(Livret A(Préfixé) + (-0.2))-Floor --0.2 sur Livret A(Préfixé)	0,300	V	(Livret A(Préfixé) + (-0.2))-Floor --0.2 sur Livret A(Préfixé)	2,790	A-1	EUR	4 584,58	2 890,54
NEOLIA	2024	P	Acquisition VEFA 15 logements - impasse des écoles à BOLLWILLER	CDC	465 540,00	452 727,90	38,00	A	V	(Livret A(Préfixé) + 0.6)-Floor -0.6 sur Livret A(Préfixé)	1,100	V	(Livret A(Préfixé) + 0.6)-Floor -0.6 sur Livret A(Préfixé)	3,590	A-1	EUR	16 759,44	12 812,10
NEOLIA	2024	P	Acquisition VEFA 15 logements - impasse des écoles à BOLLWILLER	CDC	400 345,00	391 315,51	48,00	A	V	(Livret A(Préfixé) + 0.6)-Floor -0.6 sur Livret A(Préfixé)	1,100	V	(Livret A(Préfixé) + 0.6)-Floor -0.6 sur Livret A(Préfixé)	3,590	A-1	EUR	14 412,42	9 029,49
NEOLIA	2023	P	Acquisition VEFA 15 logements - impasse des écoles à BOLLWILLER	CDC	225 000,00	215 674,29	37,00	A	F	Taux fixe à 0.96 %	0,960	F	Taux fixe à 0.96 %	0,960	A-1	EUR	2 115,45	4 685,13
NEOLIA	2021	C	Acquisition VEFA 15 logements - impasse des écoles à BOLLWILLER	CDC	75 000,00	75 000,00	35,00	A	F	Taux fixe à 0 %	0,000	F	Taux fixe à 0 %	0,000	A-1	EUR	0,00	0,00

Désignation du bénéficiaire	Année de mobilisation et profil d'amortissement de l'emprunt (1)		Objet de l'emprunt garanti	Organisme prêteur ou chef de file	Montant initial	Capital restant dû au 31/12/N	Durée résiduelle	Périodicité des remboursements (2)	Taux initial			Taux moyen constaté sur l'année (6)			Catégorie d'emprunt (7)	Indices ou devises pouvant modifier l'emprunt	Annuité garantie au cours de l'exercice	
	Année	Profil							Taux (3)	Index (4)	Taux actuariel (5)	Taux (3)	Index (4)	Niveau de taux			En intérêts (8)	En capital
NEOLIA	2024	P	Acquisition VEFA 42 logements Tranche 2 - rue du Docteur Laennec à BRUNSTATT-DIDENHEIM	CDC	258 858,00	252 996,03	38,00	A	V	(Livret A(Préfixé) + (-0.2))-Floor --0.2 sur Livret A(Préfixé)	0,300	V	(Livret A(Préfixé) + (-0.2))-Floor --0.2 sur Livret A(Préfixé)	2,790	A-1	EUR	7 248,02	5 861,97
NEOLIA	2024	P	Acquisition VEFA 42 logements Tranche 2 - rue du Docteur Laennec à BRUNSTATT-DIDENHEIM	CDC	166 233,00	163 298,36	48,00	A	V	(Livret A(Préfixé) + (-0.2))-Floor --0.2 sur Livret A(Préfixé)	0,300	V	(Livret A(Préfixé) + (-0.2))-Floor --0.2 sur Livret A(Préfixé)	2,790	A-1	EUR	4 654,52	2 934,64
NEOLIA	2024	P	Acquisition VEFA 42 logements Tranche 2 - rue du Docteur Laennec à BRUNSTATT-DIDENHEIM	CDC	2 273 119,00	2 210 560,64	38,00	A	V	(Livret A(Préfixé) + 0.6)-Floor -0.6 sur Livret A(Préfixé)	1,100	V	(Livret A(Préfixé) + 0.6)-Floor -0.6 sur Livret A(Préfixé)	3,590	A-1	EUR	81 832,28	62 558,36
NEOLIA	2024	P	Acquisition VEFA 42 logements Tranche 2 - rue du Docteur Laennec à BRUNSTATT-DIDENHEIM	CDC	1 285 266,00	1 256 277,75	48,00	A	V	(Livret A(Préfixé) + 0.6)-Floor -0.6 sur Livret A(Préfixé)	1,100	V	(Livret A(Préfixé) + 0.6)-Floor -0.6 sur Livret A(Préfixé)	3,590	A-1	EUR	46 269,58	28 988,25
NEOLIA	2023	P	Acquisition VEFA 42 logements Tranche 2 - rue du Docteur Laennec à BRUNSTATT-DIDENHEIM	CDC	630 000,00	603 888,00	37,00	A	F	Taux fixe à 0.96 %	0,960	F	Taux fixe à 0.96 %	0,960	A-1	EUR	5 923,26	13 118,37
NEOLIA	2021	C	Acquisition VEFA 42 logements Tranche 2 - rue du Docteur Laennec à BRUNSTATT-DIDENHEIM	CDC	210 000,00	210 000,00	35,00	A	F	Taux fixe à 0 %	0,000	F	Taux fixe à 0 %	0,000	A-1	EUR	0,00	0,00
NEOLIA	2024	P	Acquisition VEFA 60 logements - rue Hoffet à ILLZACH	CDC	393 980,00	385 058,12	38,00	A	V	(Livret A(Préfixé) + (-0.2))-Floor --0.2 sur Livret A(Préfixé)	0,300	V	(Livret A(Préfixé) + (-0.2))-Floor --0.2 sur Livret A(Préfixé)	2,790	A-1	EUR	11 031,44	8 921,88
NEOLIA	2024	P	Acquisition VEFA 60 logements - rue Hoffet à ILLZACH	CDC	717 048,00	704 389,41	48,00	A	V	(Livret A(Préfixé) + (-0.2))-Floor --0.2 sur Livret A(Préfixé)	0,300	V	(Livret A(Préfixé) + (-0.2))-Floor --0.2 sur Livret A(Préfixé)	2,790	A-1	EUR	20 077,34	12 658,59

Désignation du bénéficiaire	Année de mobilisation et profil d'amortissement de l'emprunt (1)		Objet de l'emprunt garanti	Organisme prêteur ou chef de file	Montant initial	Capital restant dû au 31/12/N	Durée résiduelle	Périodicité des remboursements (2)	Taux initial			Taux moyen constaté sur l'année (6)			Catégorie d'emprunt (7)	Indices ou devises pouvant modifier l'emprunt	Annuité garantie au cours de l'exercice	
	Année	Profil							Taux (3)	Index (4)	Taux actuariel (5)	Taux (3)	Index (4)	Niveau de taux			En intérêts (8)	En capital
NEOLIA	2024	P	Acquisition VEFA 60 logements - rue Hoffet à ILLZACH	CDC	804 405,00	782 267,02	38,00	A	V	(Livret A(Préfixé) + 0.6)-Floor -0.6 sur Livret A(Préfixé)	1,100	V	(Livret A(Préfixé) + 0.6)-Floor -0.6 sur Livret A(Préfixé)	3,590	A-1	EUR	28 958,58	22 137,98
NEOLIA	2024	P	Acquisition VEFA 60 logements - rue Hoffet à ILLZACH	CDC	1 259 370,00	1 230 965,82	48,00	A	V	(Livret A(Préfixé) + 0.6)-Floor -0.6 sur Livret A(Préfixé)	1,100	V	(Livret A(Préfixé) + 0.6)-Floor -0.6 sur Livret A(Préfixé)	3,590	A-1	EUR	45 337,32	28 404,18
NEOLIA	2023	P	Acquisition VEFA 60 logements - rue Hoffet à ILLZACH	CDC	900 000,00	847 690,39	27,00	A	F	Taux fixe à 0.96 %	0,960	F	Taux fixe à 0.96 %	0,960	A-1	EUR	8 390,11	26 279,75
NEOLIA	2021	C	Acquisition VEFA 60 logements - rue Hoffet à ILLZACH	CDC	300 000,00	300 000,00	35,00	A	F	Taux fixe à 0 %	0,000	F	Taux fixe à 0 %	0,000	A-1	EUR	0,00	0,00
NEOLIA	2023	P	Réhabilitation 56 logements - rue Jean Martin et rue de Willer à MULHOUSE	CDC	311 976,00	282 673,45	17,00	A	F	Taux fixe à 0.69 %	0,690	F	Taux fixe à 0.69 %	0,690	A-1	EUR	2 051,89	14 701,65
NEOLIA	2024	P	Réhabilitation 56 logements - rue Jean Martin et rue de Willer à MULHOUSE	CDC	808 000,00	769 485,51	18,00	A	V	(Livret A(Préfixé) + (-0.45))-Floor --0.45 sur Livret A(Préfixé)	0,050	V	(Livret A(Préfixé) + (-0.45))-Floor --0.45 sur Livret A(Préfixé)	2,540	A-1	EUR	20 604,00	38 514,49
NEOLIA	2024	P	Acquisition VEFA 30 logements - rue de l'île Napoléon à RIXHEIM	CDC	82 783,00	80 832,02	38,08	A	V	(Livret A(Préfixé) + (-0.2))-Floor --0.2 sur Livret A(Préfixé)	0,300	V	(Livret A(Préfixé) + (-0.2))-Floor --0.2 sur Livret A(Préfixé)	2,250	A-1	EUR	2 317,92	1 950,98
NEOLIA	2024	P	Acquisition VEFA 30 logements - rue de l'île Napoléon à RIXHEIM	CDC	73 090,00	71 732,91	48,08	A	V	(Livret A(Préfixé) + (-0.2))-Floor --0.2 sur Livret A(Préfixé)	0,300	V	(Livret A(Préfixé) + (-0.2))-Floor --0.2 sur Livret A(Préfixé)	2,250	A-1	EUR	2 046,52	1 357,09
NEOLIA	2024	P	Acquisition VEFA 30 logements - rue de l'île Napoléon à RIXHEIM	CDC	1 518 259,00	1 482 477,54	38,08	A	V	(Livret A(Préfixé) + 0.6)-Floor -0.6 sur Livret A(Préfixé)	1,100	V	(Livret A(Préfixé) + 0.6)-Floor -0.6 sur Livret A(Préfixé)	3,040	A-1	EUR	54 657,32	35 781,46

Désignation du bénéficiaire	Année de mobilisation et profil d'amortissement de l'emprunt (1)		Objet de l'emprunt garanti	Organisme prêteur ou chef de file	Montant initial	Capital restant dû au 31/12/N	Durée résiduelle	Périodicité des remboursements (2)	Taux initial			Taux moyen constaté sur l'année (6)			Catégorie d'emprunt (7)	Indices ou devises pouvant modifier l'emprunt	Annuité garantie au cours de l'exercice	
	Année	Profil							Taux (3)	Index (4)	Taux actuariel (5)	Taux (3)	Index (4)	Niveau de taux			En intérêts (8)	En capital
NEOLIA	2024	P	Acquisition VEFA 30 logements - rue de l'île Napoléon à RIXHEIM	CDC	1 113 139,00	1 092 470,89	48,08	A	V	(Livret A(Préfixé) + 0.6)-Floor -0.6 sur Livret A(Préfixé)	1,100	V	(Livret A(Préfixé) + 0.6)-Floor -0.6 sur Livret A(Préfixé)	3,040	A-1	EUR	40 073,00	20 668,11
NEOLIA	2023	P	Acquisition VEFA 30 logements - rue de l'île Napoléon à RIXHEIM	CDC	450 000,00	431 793,96	37,08	A	F	Taux fixe à 1.08 %	1,080	F	Taux fixe à 1.08 %	1,080	A-1	EUR	4 762,22	9 151,91
NEOLIA	2022	C	Acquisition VEFA 30 logements - rue de l'île Napoléon à RIXHEIM	CDC	150 000,00	150 000,00	35,08	A	F	Taux fixe à 0 %	0,000	F	Taux fixe à 0 %	0,000	A-1	EUR	0,00	0,00
NEOLIA	2024	P	Construction 15 logements - rue des cotonnades à PFASTATT	CDC	303 325,00	296 176,41	38,08	A	V	(Livret A(Préfixé) + (-0.2))-Floor --0.2 sur Livret A(Préfixé)	0,300	V	(Livret A(Préfixé) + (-0.2))-Floor --0.2 sur Livret A(Préfixé)	2,250	A-1	EUR	8 493,10	7 148,59
NEOLIA	2024	P	Construction 15 logements - rue des cotonnades à PFASTATT	CDC	161 508,00	158 509,21	48,08	A	V	(Livret A(Préfixé) + (-0.2))-Floor --0.2 sur Livret A(Préfixé)	0,300	V	(Livret A(Préfixé) + (-0.2))-Floor --0.2 sur Livret A(Préfixé)	2,250	A-1	EUR	4 522,22	2 998,79
NEOLIA	2024	P	Construction 15 logements - rue des cotonnades à PFASTATT	CDC	561 307,00	548 078,44	38,08	A	V	(Livret A(Préfixé) + 0.6)-Floor -0.6 sur Livret A(Préfixé)	1,100	V	(Livret A(Préfixé) + 0.6)-Floor -0.6 sur Livret A(Préfixé)	3,040	A-1	EUR	20 207,05	13 228,56
NEOLIA	2024	P	Construction 15 logements - rue des cotonnades à PFASTATT	CDC	244 043,00	239 511,75	48,08	A	V	(Livret A(Préfixé) + 0.6)-Floor -0.6 sur Livret A(Préfixé)	1,100	V	(Livret A(Préfixé) + 0.6)-Floor -0.6 sur Livret A(Préfixé)	3,040	A-1	EUR	8 785,55	4 531,25
NEOLIA	2023	P	Construction 15 logements - rue des cotonnades à PFASTATT	CDC	225 000,00	215 896,97	37,08	A	F	Taux fixe à 1.08 %	1,080	F	Taux fixe à 1.08 %	1,080	A-1	EUR	2 381,11	4 575,96
NEOLIA	2022	C	Construction 15 logements - rue des cotonnades à PFASTATT	CDC	75 000,00	75 000,00	35,08	A	F	Taux fixe à 0 %	0,000	F	Taux fixe à 0 %	0,000	A-1	EUR	0,00	0,00

Désignation du bénéficiaire	Année de mobilisation et profil d'amortissement de l'emprunt (1)		Objet de l'emprunt garanti	Organisme prêteur ou chef de file	Montant initial	Capital restant dû au 31/12/N	Durée résiduelle	Périodicité des remboursements (2)	Taux initial			Taux moyen constaté sur l'année (6)			Catégorie d'emprunt (7)	Indices ou devises pouvant modifier l'emprunt	Annuité garantie au cours de l'exercice	
	Année	Profil							Taux (3)	Index (4)	Taux actuariel (5)	Taux (3)	Index (4)	Niveau de taux			En intérêts (8)	En capital
NEOLIA	2024	P	Acquisition VEFA 42 logements TR 2 - rue du Dr René Laennec à BRUNSTATT-DIDENHEIM	CDC	960 760,00	941 107,08	38,50	A	V	(Livret A(Préfixé) + (-0.2))-Floor --0.2 sur Livret A(Préfixé)	0,800	V	(Livret A(Préfixé) + (-0.2))-Floor --0.2 sur Livret A(Préfixé)	2,500	A-1	EUR	26 901,28	19 652,92
NEOLIA	2024	P	Acquisition VEFA 42 logements TR 2 - rue du Dr René Laennec à BRUNSTATT-DIDENHEIM	CDC	845 878,00	832 756,12	48,50	A	V	(Livret A(Préfixé) + (-0.2))-Floor --0.2 sur Livret A(Préfixé)	0,800	V	(Livret A(Préfixé) + (-0.2))-Floor --0.2 sur Livret A(Préfixé)	2,500	A-1	EUR	23 684,58	13 121,88
NEOLIA	2024	P	Acquisition VEFA 42 logements TR 2 - rue du Dr René Laennec à BRUNSTATT-DIDENHEIM	CDC	658 105,00	644 643,07	38,50	A	V	(Livret A(Préfixé) + 0.53)-Floor -0.53 sur Livret A(Préfixé)	1,530	V	(Livret A(Préfixé) + 0.53)-Floor -0.53 sur Livret A(Préfixé)	3,230	A-1	EUR	23 231,11	13 461,93
NEOLIA	2024	P	Acquisition VEFA 42 logements TR 2 - rue du Dr René Laennec à BRUNSTATT-DIDENHEIM	CDC	552 026,00	543 462,57	48,50	A	V	(Livret A(Préfixé) + 0.53)-Floor -0.53 sur Livret A(Préfixé)	1,530	V	(Livret A(Préfixé) + 0.53)-Floor -0.53 sur Livret A(Préfixé)	3,220	A-1	EUR	19 486,52	8 563,43
NEOLIA	2024	P	Acquisition VEFA 42 logements TR 2 - rue du Dr René Laennec à BRUNSTATT-DIDENHEIM	CDC	630 000,00	617 112,97	38,50	A	F	Taux fixe à 1.76 %	1,760	F	Taux fixe à 1.76 %	1,760	A-1	EUR	11 088,00	12 887,03
NEOLIA	2022	C	Acquisition VEFA 42 logements TR 2 - rue du Dr René Laennec à BRUNSTATT-DIDENHEIM	CDC	210 000,00	210 000,00	36,50	A	F	Taux fixe à 0 %	0,000	F	Taux fixe à 0 %	0,000	A-1	EUR	0,00	0,00
NEOLIA	2024	C	Réhabilitation 40 logements - rue des ?illetts à ILLZACH	CDC	700 000,00	665 000,00	18,21	A	V	(Livret A(Préfixé) + (-0.45))-Floor --0.45 sur Livret A(Préfixé)	0,550	V	(Livret A(Préfixé) + (-0.45))-Floor --0.45 sur Livret A(Préfixé)	2,080	A-1	EUR	17 850,00	35 000,00
NEOLIA	2024	C	Réhabilitation 40 logements - rue des ?illetts à ILLZACH	CDC	247 001,00	234 650,95	18,21	A	F	Taux fixe à 1.36 %	1,360	F	Taux fixe à 1.36 %	1,360	A-1	EUR	3 359,21	12 350,05

Désignation du bénéficiaire	Année de mobilisation et profil d'amortissement de l'emprunt (1)		Objet de l'emprunt garanti	Organisme prêteur ou chef de file	Montant initial	Capital restant dû au 31/12/N	Durée résiduelle	Périodicité des remboursements (2)	Taux initial			Taux moyen constaté sur l'année (6)			Catégorie d'emprunt (7)	Indices ou devises pouvant modifier l'emprunt	Annuité garantie au cours de l'exercice	
	Année	Profil							Taux (3)	Index (4)	Taux actuariel (5)	Taux (3)	Index (4)	Niveau de taux			En intérêts (8)	En capital
NEOLIA	2025	P	Construction 30 logements - rue de l'île Napoléon à RIXHEIM	CDC	657 230,00	657 230,00	39,08	A	V	(Livret A(Préfixé) + (-0.2))-Floor 0 sur Livret A(Préfixé)	1,800	V	(Livret A(Préfixé) + (-0.2))-Floor 0 sur Livret A(Préfixé) (Livret A(Préfixé) + (-0.2))-Floor 0 sur	2,200	A-1	EUR	0,00	0,00
NEOLIA	2025	P	Construction 30 logements - rue de l'île Napoléon à RIXHEIM	CDC	513 494,00	513 494,00	49,08	A	V	(Livret A(Préfixé) + (-0.2))-Floor 0 sur Livret A(Préfixé)	1,800	V	(Livret A(Préfixé) + (-0.2))-Floor 0 sur Livret A(Préfixé) (Livret A(Préfixé) + (-0.2))-Floor 0 sur	2,200	A-1	EUR	0,00	0,00
NEOLIA	2025	P	Construction 30 logements - rue de l'île Napoléon à RIXHEIM	CDC	842 934,00	842 934,00	39,08	A	V	(Livret A(Préfixé) + 0.6)-Floor 0 sur Livret A(Préfixé)	2,600	V	(Livret A(Préfixé) + 0.6)-Floor 0 sur Livret A(Préfixé) (Livret A(Préfixé) + 0.6)-Floor 0 sur Livret	3,000	A-1	EUR	0,00	0,00
NEOLIA	2025	P	Construction 30 logements - rue de l'île Napoléon à RIXHEIM	CDC	457 043,00	457 043,00	49,08	A	V	(Livret A(Préfixé) + 0.6)-Floor 0 sur Livret A(Préfixé)	2,600	V	(Livret A(Préfixé) + 0.6)-Floor 0 sur Livret A(Préfixé) (Livret A(Préfixé) + 0.6)-Floor 0 sur Livret	3,000	A-1	EUR	0,00	0,00
NEOLIA	2024	P	Construction 16 logements - rue Arnaud Beltrame à RICHWILLER	CDC	318 328,00	311 816,41	38,50	A	V	(Livret A(Préfixé) + (-0.2))-Floor 0 sur Livret A(Préfixé)	0,800	V	(Livret A(Préfixé) + (-0.2))-Floor 0 sur Livret A(Préfixé)	2,500	A-1	EUR	8 913,18	6 511,59

Désignation du bénéficiaire	Année de mobilisation et profil d'amortissement de l'emprunt (1)		Objet de l'emprunt garanti	Organisme prêteur ou chef de file	Montant initial	Capital restant dû au 31/12/N	Durée résiduelle	Périodicité des remboursements (2)	Taux initial			Taux moyen constaté sur l'année (6)			Catégorie d'emprunt (7)	Indices ou devises pouvant modifier l'emprunt	Annuité garantie au cours de l'exercice	
	Année	Profil							Taux (3)	Index (4)	Taux actuariel (5)	Taux (3)	Index (4)	Niveau de taux			En intérêts (8)	En capital
NEOLIA	2024	P	Construction 16 logements - rue Arnaud Beltrame à RICHWILLER	CDC	130 175,00	128 155,63	48,50	A	V	(Livret A(Préfixé) + (-0.2))-Floor 0 sur Livret A(Préfixé)	0,800	V	(Livret A(Préfixé) + (-0.2))-Floor 0 sur Livret A(Préfixé)	2,500	A-1	EUR	3 644,90	2 019,37
NEOLIA	2024	P	Construction 16 logements - rue Arnaud Beltrame à RICHWILLER	CDC	565 964,00	554 386,87	38,50	A	V	(Livret A(Préfixé) + 0.53)-Floor 0 sur Livret A(Préfixé)	1,530	V	(Livret A(Préfixé) + 0.53)-Floor 0 sur Livret A(Préfixé)	3,230	A-1	EUR	19 978,53	11 577,13
NEOLIA	2024	P	Construction 16 logements - rue Arnaud Beltrame à RICHWILLER	CDC	227 478,00	223 949,19	48,50	A	V	(Livret A(Préfixé) + 0.53)-Floor 0 sur Livret A(Préfixé)	1,530	V	(Livret A(Préfixé) + 0.53)-Floor 0 sur Livret A(Préfixé)	3,220	A-1	EUR	8 029,97	3 528,81
NEOLIA	2024	P	Construction 16 logements - rue Arnaud Beltrame à RICHWILLER	CDC	240 000,00	235 090,66	38,50	A	F	Taux fixe à 1.76 %	1,760	F	Taux fixe à 1.76 %	1,760	A-1	EUR	4 224,00	4 909,34
NEOLIA	2022	C	Construction 16 logements - rue Arnaud Beltrame à RICHWILLER	CDC	80 000,00	80 000,00	36,50	A	F	Taux fixe à 0 %	0,000	F	Taux fixe à 0 %	0,000	A-1	EUR	0,00	0,00
NEOLIA	2025	P	Réhabilitation de 78 logements - rue de Strueth à PFASTATT	CDC	1 286 000,00	1 286 000,00	19,50	A	V	Livret A(Préfixé) + (-0.45)	2,550	V	Livret A(Préfixé) + (-0.45) Livret A(Préfixé) + (-0.45)	1,930	A-1	EUR	0,00	0,00
NEOLIA	2025	P	Réhabilitation de 78 logements - rue de Strueth à PFASTATT	CDC	1 054 000,00	1 054 000,00	19,50	A	V	Livret A(Préfixé) + 0.6	3,600	V	Livret A(Préfixé) + 0.6 Livret A(Préfixé) + 0.6	2,970	A-1	EUR	0,00	0,00
NEOLIA	2023	P		CDC	175 012,00	175 012,00	39,98	A	V	(Livret A(Préfixé) + 1.11)-Floor 0 sur Livret A(Préfixé)	4,110	V	(Livret A(Préfixé) + 1.11)-Floor 0 sur Livret A(Préfixé) (Livret A(Préfixé) + 1.11)-Floor 0 sur Livr	2,530	A-1	EUR	0,00	0,00

Désignation du bénéficiaire	Année de mobilisation et profil d'amortissement de l'emprunt (1)		Objet de l'emprunt garanti	Organisme prêteur ou chef de file	Montant initial	Capital restant dû au 31/12/N	Durée résiduelle	Périodicité des remboursements (2)	Taux initial			Taux moyen constaté sur l'année (6)			Catégorie d'emprunt (7)	Indices ou devises pouvant modifier l'emprunt	Annuité garantie au cours de l'exercice	
	Année	Profil							Taux (3)	Index (4)	Taux actuariel (5)	Taux (3)	Index (4)	Niveau de taux			En intérêts (8)	En capital
NEOLIA	2023	C		CDC	169 127,00	169 127,00	39,98	A	V	Livret A(Préfixé) + 1.11	4,110	V	Livret A(Préfixé) + 1.11 (Livret A(Préfixé) + 1.11)-Floor 0 sur Livret A(Préfixé)	2,530	A-1	EUR	0,00	0,00
NEOLIA	2023	C		CDC	1 229 016,00	1 229 016,00	39,98	A	V	Livret A(Préfixé) + 1.11	4,110	V	Livret A(Préfixé) + 1.11 (Livret A(Préfixé) + 1.11)-Floor 0 sur Livret A(Préfixé)	2,530	A-1	EUR	0,00	0,00
NEOLIA	2023	P		CDC	157 641,00	157 641,00	79,98	A	V	(Livret A(Préfixé) + 1.11)-Floor 0 sur Livret A(Préfixé)	4,110	V	(Livret A(Préfixé) + 1.11)-Floor 0 sur Livret A(Préfixé) Livret A(Préfixé) + 1.11	4,060	A-1	EUR	6 479,05	0,00
NEOLIA	2023	P		CDC	589 428,00	589 428,00	79,98	A	V	(Livret A(Préfixé) + 1.11)-Floor 0 sur Livret A(Préfixé)	4,110	V	(Livret A(Préfixé) + 1.11)-Floor 0 sur Livret A(Préfixé) Livret A(Préfixé) + 1.11	2,530	A-1	EUR	0,00	0,00
NEOLIA	2023	P		CDC	78 000,00	78 000,00	19,78	A	V	(Livret A(Préfixé) + (-0.45))-Floor 0 sur Livret A(Préfixé)	2,550	V	(Livret A(Préfixé) + (-0.45))-Floor 0 sur Livret A(Préfixé) Livret A(Préfixé) + (-0.45)	1,230	A-1	EUR	0,00	0,00
NEOLIA	2023	P		CDC	20 692,00	20 692,00	19,78	A	V	(Livret A(Préfixé) + 0.6)-Floor 0 sur Livret A(Préfixé)	3,600	V	(Livret A(Préfixé) + 0.6)-Floor 0 sur Livret A(Préfixé) Livret A(Préfixé) + 0.6	2,270	A-1	EUR	0,00	0,00

Désignation du bénéficiaire	Année de mobilisation et profil d'amortissement de l'emprunt (1)		Objet de l'emprunt garanti	Organisme prêteur ou chef de file	Montant initial	Capital restant dû au 31/12/N	Durée résiduelle	Périodicité des remboursements (2)	Taux initial			Taux moyen constaté sur l'année (6)			Catégorie d'emprunt (7)	Indices ou devises pouvant modifier l'emprunt	Annuité garantie au cours de l'exercice	
	Année	Profil							Taux (3)	Index (4)	Taux actuariel (5)	Taux (3)	Index (4)	Niveau de taux			En intérêts (8)	En capital
NEOLIA	2023	X		CDC	480 000,00	480 000,00	19,76	A	V	(Livret A(Préfixé) + 0.6)-Floor 0 sur Livret A(Préfixé)	3,600	V	(Livret A(Préfixé) + 0.6)-Floor 0 sur Livret A(Préfixé) Livret A(Préfixé) + 0.6	3,280	A-1	EUR	17 280,00	0,00
NEOLIA	2023	X		CDC	720 000,00	720 000,00	19,76	A	V	(Livret A(Préfixé) + (-0.45))-Floor 0 sur Livret A(Préfixé)	2,550	V	(Livret A(Préfixé) + (-0.45))-Floor 0 sur Livret A(Préfixé) Livret A(Préfixé) + (-0.45)	1,230	A-1	EUR	0,00	0,00
NEOLIA	2023	P		CDC	421 395,00	421 395,00	39,95	A	V	(Livret A(Préfixé) + (-0.4))-Floor 0 sur Livret A(Préfixé)	2,600	V	(Livret A(Préfixé) + (-0.4))-Floor 0 sur Livret A(Préfixé) (Livret A(Préfixé) + (-0.4))-Floor 0 sur	1,240	A-1	EUR	0,00	0,00
NEOLIA	2023	P		CDC	1 253 848,00	1 253 848,00	39,95	A	V	(Livret A(Préfixé) + 0.6)-Floor 0 sur Livret A(Préfixé)	3,600	V	(Livret A(Préfixé) + 0.6)-Floor 0 sur Livret A(Préfixé) (Livret A(Préfixé) + 0.6)-Floor 0 sur Livret	2,200	A-1	EUR	0,00	0,00
NEOLIA	2023	P		CDC	100 540,00	100 540,00	79,95	A	V	(Livret A(Préfixé) + 0.33)-Floor 0 sur Livret A(Préfixé)	3,330	V	(Livret A(Préfixé) + 0.33)-Floor 0 sur Livret A(Préfixé) (Livret A(Préfixé) + 0.33)-Floor 0 sur Livr	2,020	A-1	EUR	0,00	0,00

Désignation du bénéficiaire	Année de mobilisation et profil d'amortissement de l'emprunt (1)		Objet de l'emprunt garanti	Organisme prêteur ou chef de file	Montant initial	Capital restant dû au 31/12/N	Durée résiduelle	Périodicité des remboursements (2)	Taux initial			Taux moyen constaté sur l'année (6)			Catégorie d'emprunt (7)	Indices ou devises pouvant modifier l'emprunt	Annuité garantie au cours de l'exercice	
	Année	Profil							Taux (3)	Index (4)	Taux actuariel (5)	Taux (3)	Index (4)	Niveau de taux			En intérêts (8)	En capital
NEOLIA	2023	P		CDC	276 620,00	276 620,00	79,95	A	V	(Livret A(Préfixé) + 0.33)-Floor 0 sur Livret A(Préfixé)	3,330	V	(Livret A(Préfixé) + 0.33)-Floor 0 sur Livret A(Préfixé) (Livret A(Préfixé) + 0.33)-Floor 0 sur Livr	1,940	A-1	EUR	0,00	0,00
NEOLIA	2023	C		CDC	80 000,00	80 000,00	37,95	A	F	Taux fixe à 0 %	0,000	F	Taux fixe à 0 %	0,000	A-1	EUR	0,00	0,00
NEOLIA	2024	P		CDC	117 872,00	0,00	40,08	X	V	(Livret A(Préfixé) + 1.11)-Floor 0 sur Livret A(Préfixé)	4,110	V	(Livret A(Préfixé) + 1.11)-Floor 0 sur Livret A(Préfixé)	0,000	A-1	EUR	0,00	0,00
NEOLIA	2024	P		CDC	229 815,00	0,00	40,08	X	V	(Livret A(Préfixé) + 1.11)-Floor 0 sur Livret A(Préfixé)	4,110	V	(Livret A(Préfixé) + 1.11)-Floor 0 sur Livret A(Préfixé)	0,000	A-1	EUR	0,00	0,00
NEOLIA	2024	P		CDC	388 048,00	0,00	40,08	X	V	(Livret A(Préfixé) + (-0.4))-Floor 0 sur Livret A(Préfixé)	2,600	V	(Livret A(Préfixé) + (-0.4))-Floor 0 sur Livret A(Préfixé)	0,000	A-1	EUR	0,00	0,00
NEOLIA	2024	X		CDC	335 529,00	0,00	80,08	X	V	(Livret A(Préfixé) + 0.36)-Floor 0 sur Livret A(Préfixé)	3,360	V	(Livret A(Préfixé) + 0.36)-Floor 0 sur Livret A(Préfixé)	0,000	A-1	EUR	0,00	0,00
NEOLIA	2024	X		CDC	223 074,00	0,00	80,08	X	V	(Livret A(Préfixé) + 0.36)-Floor 0 sur Livret A(Préfixé)	3,360	V	(Livret A(Préfixé) + 0.36)-Floor 0 sur Livret A(Préfixé)	0,000	A-1	EUR	0,00	0,00
NEOLIA	2024	X		CDC	354 674,00	0,00	80,08	X	V	(Livret A(Préfixé) + 0.36)-Floor 0 sur Livret A(Préfixé)	3,360	V	(Livret A(Préfixé) + 0.36)-Floor 0 sur Livret A(Préfixé)	0,000	A-1	EUR	0,00	0,00

Désignation du bénéficiaire	Année de mobilisation et profil d'amortissement de l'emprunt (1)		Objet de l'emprunt garanti	Organisme prêteur ou chef de file	Montant initial	Capital restant dû au 31/12/N	Durée résiduelle	Périodicité des remboursements (2)	Taux initial			Taux moyen constaté sur l'année (6)			Catégorie d'emprunt (7)	Indices ou devises pouvant modifier l'emprunt	Annuité garantie au cours de l'exercice	
	Année	Profil							Taux (3)	Index (4)	Taux actuariel (5)	Taux (3)	Index (4)	Niveau de taux			En intérêts (8)	En capital
NEOLIA	2024	P		CDC	516 174,00	0,00	40,08	X	V	(Livret A(Préfixé) + 0.6)-Floor 0 sur Livret A(Préfixé)	3,600	V	(Livret A(Préfixé) + 0.6)-Floor 0 sur Livret A(Préfixé)	0,000	A-1	EUR	0,00	0,00
NEOLIA	2023	X		CDC	117 782,00	117 782,00	39,92	A	V	(Livret A(Préfixé) + 1.11)-Floor 0 sur Livret A(Préfixé)	4,110	V	(Livret A(Préfixé) + 1.11)-Floor 0 sur Livret A(Préfixé) Livret A(Préfixé) + 1.11	3,990	A-1	EUR	4 801,05	0,00
NEOLIA	2023	X		CDC	115 998,00	115 998,00	39,92	A	V	(Livret A(Préfixé) + 1.11)-Floor 0 sur Livret A(Préfixé)	4,110	V	(Livret A(Préfixé) + 1.11)-Floor 0 sur Livret A(Préfixé) Livret A(Préfixé) + 1.11	3,990	A-1	EUR	4 728,33	0,00
NEOLIA	2023	X		CDC	225 334,00	225 334,00	39,92	A	V	(Livret A(Préfixé) + (-0.4))-Floor 0 sur Livret A(Préfixé)	2,600	V	(Livret A(Préfixé) + (-0.4))-Floor 0 sur Livret A(Préfixé) Livret A(Préfixé) + (-0.4)	1,270	A-1	EUR	0,00	0,00
NEOLIA	2023	P		CDC	115 854,00	115 854,00	79,92	A	V	(Livret A(Préfixé) + 0.6)-Floor 0 sur Livret A(Préfixé)	3,600	V	(Livret A(Préfixé) + 0.6)-Floor 0 sur Livret A(Préfixé) Livret A(Préfixé) + 0.6	2,250	A-1	EUR	0,00	0,00
NEOLIA	2023	P		CDC	523 881,00	523 881,00	39,92	A	V	(Livret A(Préfixé) + 0.6)-Floor 0 sur Livret A(Préfixé)	3,600	V	(Livret A(Préfixé) + 0.6)-Floor 0 sur Livret A(Préfixé) (Livret A(Préfixé) + 0.6)-Floor 0 sur Livret	3,490	A-1	EUR	18 702,55	0,00

Désignation du bénéficiaire	Année de mobilisation et profil d'amortissement de l'emprunt (1)		Objet de l'emprunt garanti	Organisme prêteur ou chef de file	Montant initial	Capital restant dû au 31/12/N	Durée résiduelle	Périodicité des remboursements (2)	Taux initial			Taux moyen constaté sur l'année (6)			Catégorie d'emprunt (7)	Indices ou devises pouvant modifier l'emprunt	Annuité garantie au cours de l'exercice	
	Année	Profil							Taux (3)	Index (4)	Taux actuariel (5)	Taux (3)	Index (4)	Niveau de taux			En intérêts (8)	En capital
NEOLIA	2023	P		CDC	101 071,00	101 071,00	79,92	A	V	(Livret A(Préfixé) + 0.47)-Floor 0 sur Livret A(Préfixé)	3,470	V	(Livret A(Préfixé) + 0.47)-Floor 0 sur Livret A(Préfixé) Livret A(Préfixé) + 0.47	2,120	A-1	EUR	0,00	0,00
NEOLIA	2023	P		CDC	247 939,00	247 939,00	79,92	A	V	(Livret A(Préfixé) + 0.47)-Floor 0 sur Livret A(Préfixé)	3,470	V	(Livret A(Préfixé) + 0.47)-Floor 0 sur Livret A(Préfixé) Livret A(Préfixé) + 0.47	3,350	A-1	EUR	8 532,77	0,00
NEOLIA	2026	P	CONSTRUCTION de 2 LOGEMENTS ? RUE Saint Jacques à ILLZACH	CDC	128 166,00	0,00	40,33	X	V	(Livret A(Préfixé) + 1.11)-Floor 0 sur Livret A(Préfixé)	4,110	V	(Livret A(Préfixé) + 1.11)-Floor 0 sur Livret A(Préfixé)	0,000	A-1	EUR	0,00	0,00
NEOLIA	2026	P	CONSTRUCTION de 2 LOGEMENTS ? RUE Saint Jacques à ILLZACH	CDC	106 006,00	0,00	40,33	X	V	(Livret A(Préfixé) + 1.11)-Floor 0 sur Livret A(Préfixé)	4,110	V	(Livret A(Préfixé) + 1.11)-Floor 0 sur Livret A(Préfixé)	0,000	A-1	EUR	0,00	0,00
NEOLIA	2026	P	CONSTRUCTION de 2 LOGEMENTS ? RUE Saint Jacques à ILLZACH	CDC	98 152,00	0,00	80,33	X	V	(Livret A(Préfixé) + 1.11)-Floor 0 sur Livret A(Préfixé)	4,110	V	(Livret A(Préfixé) + 1.11)-Floor 0 sur Livret A(Préfixé)	0,000	A-1	EUR	0,00	0,00
NEOLIA	2026	P	Acquisition de 23 LOGEMENTS ? rue des Tulipes à BOLLWILLER	CDC	913 181,00	0,00	39,98	X	V	(Livret A(Préfixé) + (-0.4))-Floor 0 sur Livret A(Préfixé)	2,600	V	(Livret A(Préfixé) + (-0.4))-Floor 0 sur Livret A(Préfixé)	0,000	A-1	EUR	0,00	0,00
NEOLIA	2026	P	Acquisition de 23 LOGEMENTS ? rue des Tulipes à BOLLWILLER	CDC	686 259,00	0,00	39,98	X	V	(Livret A(Préfixé) + (-0.4))-Floor 0 sur Livret A(Préfixé)	2,600	V	(Livret A(Préfixé) + (-0.4))-Floor 0 sur Livret A(Préfixé)	0,000	A-1	EUR	0,00	0,00

Désignation du bénéficiaire	Année de mobilisation et profil d'amortissement de l'emprunt (1)		Objet de l'emprunt garanti	Organisme prêteur ou chef de file	Montant initial	Capital restant dû au 31/12/N	Durée résiduelle	Périodicité des remboursements (2)	Taux initial			Taux moyen constaté sur l'année (6)			Catégorie d'emprunt (7)	Indices ou devises pouvant modifier l'emprunt	Annuité garantie au cours de l'exercice	
	Année	Profil							Taux (3)	Index (4)	Taux actuariel (5)	Taux (3)	Index (4)	Niveau de taux			En intérêts (8)	En capital
NEOLIA	2026	P	Acquisition de 23 LOGEMENTS ? rue des Tulipes à BOLLWILLER	CDC	510 496,00	0,00	79,98	X	V	(Livret A(Préfixé) + (-0.02))-Floor 0 sur Livret A(Préfixé)	2,980	V	(Livret A(Préfixé) + (-0.02))-Floor 0 sur Livret A(Préfixé)	0,000	A-1	EUR	0,00	0,00
NEOLIA	2026	P	Acquisition de 23 LOGEMENTS ? rue des Tulipes à BOLLWILLER	CDC	313 267,00	0,00	79,98	X	V	(Livret A(Préfixé) + (-0.02))-Floor 0 sur Livret A(Préfixé)	2,980	V	(Livret A(Préfixé) + (-0.02))-Floor 0 sur Livret A(Préfixé)	0,000	A-1	EUR	0,00	0,00
NEOLIA	2024	P		CDC	156 000,00	0,00	25,75	X	V	(Livret A(Préfixé) + (-0.25))-Floor 0 sur Livret A(Préfixé)	2,750	V	(Livret A(Préfixé) + (-0.25))-Floor 0 sur Livret A(Préfixé)	0,000	A-1	EUR	0,00	0,00
NEOLIA	2024	P		CDC	266 500,00	0,00	25,95	X	V	(Livret A(Préfixé) + (-0.25))-Floor 0 sur Livret A(Préfixé)	2,750	V	(Livret A(Préfixé) + (-0.25))-Floor 0 sur Livret A(Préfixé)	0,000	A-1	EUR	0,00	0,00
NEOLIA	2024	P		CDC	240 000,00	240 000,00	25,75	X	V	(Livret A(Préfixé) + (-0.25))-Floor 0 sur Livret A(Préfixé)	2,750	V	(Livret A(Préfixé) + (-0.25))-Floor 0 sur Livret A(Préfixé)	2,780	A-1	EUR	0,00	0,00
NEOLIA	2025	P		CDC	376 052,00	0,00	25,33	X	V	(Livret A(Préfixé) + (-0.4))-Floor 0 sur Livret A(Préfixé)	2,000	V	(Livret A(Préfixé) + (-0.4))-Floor 0 sur Livret A(Préfixé)	0,000	A-1	EUR	0,00	0,00
NEOLIA	2025	P		CDC	140 251,00	0,00	80,33	X	V	(Livret A(Préfixé) + 0.28)-Floor 0 sur Livret A(Préfixé)	2,680	V	(Livret A(Préfixé) + 0.28)-Floor 0 sur Livret A(Préfixé)	0,000	A-1	EUR	0,00	0,00
NEOLIA	2025	P		CDC	937 570,00	0,00	25,33	X	V	(Livret A(Préfixé) + 0.6)-Floor 0 sur Livret A(Préfixé)	3,000	V	(Livret A(Préfixé) + 0.6)-Floor 0 sur Livret A(Préfixé)	0,000	A-1	EUR	0,00	0,00

Désignation du bénéficiaire	Année de mobilisation et profil d'amortissement de l'emprunt (1)		Objet de l'emprunt garanti	Organisme prêteur ou chef de file	Montant initial	Capital restant dû au 31/12/N	Durée résiduelle	Périodicité des remboursements (2)	Taux initial			Taux moyen constaté sur l'année (6)			Catégorie d'emprunt (7)	Indices ou devises pouvant modifier l'emprunt	Annuité garantie au cours de l'exercice	
	Année	Profil							Taux (3)	Index (4)	Taux actuariel (5)	Taux (3)	Index (4)	Niveau de taux			En intérêts (8)	En capital
NEOLIA	2025	P		CDC	294 282,00	0,00	80,33	X	V	(Livret A(Préfixé) + 0.28)-Floor 0 sur Livret A(Préfixé)	2,680	V	(Livret A(Préfixé) + 0.28)-Floor 0 sur Livret A(Préfixé)	0,000	A-1	EUR	0,00	0,00
NEOLIA	2025	C		CDC	75 000,00	75 000,00	39,33	A	F	Taux fixe à 0 %	0,000	F	Taux fixe à 0 %	0,000	A-1	EUR	0,00	0,00
NEOLIA	2024	P		CDC	87 500,00	87 500,00	25,95	X	V	(Livret A(Préfixé) + (-0.25))-Floor 0 sur Livret A(Préfixé)	2,750	V	(Livret A(Préfixé) + (-0.25))-Floor 0 sur Livret A(Préfixé)	2,780	A-1	EUR	0,00	0,00
NEOLIA	2024	P		CDC	422 500,00	0,00	20,95	X	V	(Livret A(Préfixé) + 0.6)-Floor 0 sur Livret A(Préfixé)	3,600	V	(Livret A(Préfixé) + 0.6)-Floor 0 sur Livret A(Préfixé)	0,000	A-1	EUR	0,00	0,00
NEOLIA	2024	P		CDC	877 500,00	0,00	20,95	X	V	(Livret A(Préfixé) + (-0.45))-Floor 0 sur Livret A(Préfixé)	2,550	V	(Livret A(Préfixé) + (-0.45))-Floor 0 sur Livret A(Préfixé)	0,000	A-1	EUR	0,00	0,00
NEOLIA	2025	P		CDC	912 066,00	912 066,00	41,33	X	V	(Livret A(Préfixé) + (-0.4))-Floor 0 sur Livret A(Préfixé)	2,000	V	(Livret A(Préfixé) + (-0.4))-Floor 0 sur Livret A(Préfixé)	2,010	A-1	EUR	0,00	0,00
NEOLIA	2025	P		CDC	505 703,00	0,00	81,33	X	V	(Livret A(Préfixé) + 0.03)-Floor 0 sur Livret A(Préfixé)	2,430	V	(Livret A(Préfixé) + 0.03)-Floor 0 sur Livret A(Préfixé)	0,000	A-1	EUR	0,00	0,00
NEOLIA	2025	P		CDC	851 738,00	0,00	41,33	X	V	(Livret A(Préfixé) + 0.6)-Floor 0 sur Livret A(Préfixé)	3,000	V	(Livret A(Préfixé) + 0.6)-Floor 0 sur Livret A(Préfixé)	0,000	A-1	EUR	0,00	0,00
NEOLIA	2025	P		CDC	385 015,00	0,00	81,33	X	V	(Livret A(Préfixé) + 0.03)-Floor 0 sur Livret A(Préfixé)	2,430	V	(Livret A(Préfixé) + 0.03)-Floor 0 sur Livret A(Préfixé)	0,000	A-1	EUR	0,00	0,00

Désignation du bénéficiaire	Année de mobilisation et profil d'amortissement de l'emprunt (1)		Objet de l'emprunt garanti	Organisme prêteur ou chef de file	Montant initial	Capital restant dû au 31/12/N	Durée résiduelle	Périodicité des remboursements (2)	Taux initial			Taux moyen constaté sur l'année (6)			Catégorie d'emprunt (7)	Indices ou devises pouvant modifier l'emprunt	Annuité garantie au cours de l'exercice	
	Année	Profil							Taux (3)	Index (4)	Taux actuariel (5)	Taux (3)	Index (4)	Niveau de taux			En intérêts (8)	En capital
NEOLIA	2025	P		CDC	349 847,00	349 847,00	39,33	A	V	(Livret A(Préfixé) + 1.11)-Floor 0 sur Livret A(Préfixé)	3,510	V	(Livret A(Préfixé) + 1.11)-Floor 0 sur Livret A(Préfixé)	3,480	A-1	EUR	0,00	0,00
NEOLIA	2025	P		CDC	58 140,00	58 140,00	40,33	X	V	(Livret A(Préfixé) + (-0.4))-Floor 0 sur Livret A(Préfixé)	2,000	V	(Livret A(Préfixé) + (-0.4))-Floor 0 sur Livret A(Préfixé)	1,990	A-1	EUR	0,00	0,00
NEOLIA	2025	P		CDC	30 492,00	30 492,00	81,33	X	V	(Livret A(Préfixé) + 0.75)-Floor 0 sur Livret A(Préfixé)	3,150	V	(Livret A(Préfixé) + 0.75)-Floor 0 sur Livret A(Préfixé)	3,190	A-1	EUR	0,00	0,00
NEOLIA	2025	P		CDC	336 988,00	0,00	40,33	X	V	(Livret A(Préfixé) + (-0.4))-Floor 0 sur Livret A(Préfixé)	2,000	V	(Livret A(Préfixé) + (-0.4))-Floor 0 sur Livret A(Préfixé)	0,000	A-1	EUR	0,00	0,00
NEOLIA	2025	P		CDC	321 375,00	0,00	81,33	X	V	(Livret A(Préfixé) + 0.75)-Floor 0 sur Livret A(Préfixé)	3,150	V	(Livret A(Préfixé) + 0.75)-Floor 0 sur Livret A(Préfixé)	0,000	A-1	EUR	0,00	0,00
NEOLIA	2025	P		CDC	524 543,00	0,00	81,33	X	V	(Livret A(Préfixé) + 0.75)-Floor 0 sur Livret A(Préfixé)	3,150	V	(Livret A(Préfixé) + 0.75)-Floor 0 sur Livret A(Préfixé)	0,000	A-1	EUR	0,00	0,00
NEOLIA	2025	P		CDC	1 181 027,00	0,00	40,33	X	V	(Livret A(Préfixé) + 0.6)-Floor 0 sur Livret A(Préfixé)	3,000	V	(Livret A(Préfixé) + 0.6)-Floor 0 sur Livret A(Préfixé)	0,000	A-1	EUR	0,00	0,00
NEOLIA	2025	P		CDC	67 500,00	67 500,00	24,54	A	V	Livret A(Préfixé) + (-0.25)	2,150	V	Livret A(Préfixé) + (-0.25)	2,120	A-1	EUR	0,00	0,00
OPH HABITATS DE HAUTE ALSACE.	2016	P	LUTTERBACH - rue du Nonnenbruch	CDC	660 000,00	456 060,80	16,33	T	F	Taux fixe à 1.13 %	0,280	F	Taux fixe à 1.13 %	1,120	A-1	EUR	5 307,97	25 016,07

Désignation du bénéficiaire	Année de mobilisation et profil d'amortissement de l'emprunt (1)		Objet de l'emprunt garanti	Organisme prêteur ou chef de file	Montant initial	Capital restant dû au 31/12/N	Durée résiduelle	Périodicité des remboursements (2)	Taux initial			Taux moyen constaté sur l'année (6)			Catégorie d'emprunt (7)	Indices ou devises pouvant modifier l'emprunt	Annuité garantie au cours de l'exercice	
	Année	Profil							Taux (3)	Index (4)	Taux actuariel (5)	Taux (3)	Index (4)	Niveau de taux			En intérêts (8)	En capital
OPH HABITATS DE HAUTE ALSACE.	2019	P	Acquisition VEFA 10 logements - rue du Vieil Armand à Bollwiller	CDC	395 000,00	336 910,84	33,58	A	V	Livret A(Préfixé) + (-0.2)	0,550	V	Livret A(Préfixé) + (-0.2)	2,260	A-1	EUR	9 709,34	9 851,36
OPH HABITATS DE HAUTE ALSACE.	2019	P	Acquisition VEFA 10 logements - rue du Vieil Armand à Bollwiller	CDC	35 059,90	28 714,58	19,58	A	F	Taux fixe à 0.98 %	0,980	F	Taux fixe à 0.98 %	0,980	A-1	EUR	294,08	1 293,94
OPH HABITATS DE HAUTE ALSACE.	2019	P	Acquisition VEFA 10 logements - rue du Vieil Armand à Bollwiller	CDC	50 000,00	50 000,00	33,58	A	V	Livret A(Préfixé) + 0.6	1,350	V	Livret A(Préfixé) + 0.6	0,000	A-1	EUR	0,00	0,00
OPH HABITATS DE HAUTE ALSACE.	2019	P	Acquisition VEFA 10 logements - rue du Vieil Armand à Bollwiller	CDC	180 000,00	162 196,07	43,58	A	V	Livret A(Préfixé) + 0.6	1,350	V	Livret A(Préfixé) + 0.6	3,050	A-1	EUR	5 034,46	3 094,77
OPH HABITATS DE HAUTE ALSACE.	2019	P	Acquisition VEFA 10 logements - rue du Vieil Armand à Bollwiller	CDC	350 000,00	304 899,30	33,58	A	V	Livret A(Préfixé) + 0.6	1,350	V	Livret A(Préfixé) + 0.6	3,060	A-1	EUR	11 257,25	7 802,22
OPH HABITATS DE HAUTE ALSACE.	2019	P	Acquisition VEFA 10 logements - rue du Vieil Armand à Bollwiller	CDC	180 000,00	158 923,82	43,58	A	V	Livret A(Préfixé) + (-0.2)	0,550	V	Livret A(Préfixé) + (-0.2)	2,330	A-1	EUR	4 178,04	3 588,89
OPH HABITATS DE HAUTE ALSACE.	2019	P	Acquisition VEFA 10 logements - rue de Mulhouse à Sausheim	CDC	269 000,00	228 860,20	32,08	A	V	Livret A(Préfixé) + 0.6	1,350	V	Livret A(Préfixé) + 0.6	3,040	A-1	EUR	8 456,99	6 056,16
OPH HABITATS DE HAUTE ALSACE.	2019	P	Acquisition VEFA 10 logements - rue de Mulhouse à Sausheim	CDC	137 200,00	121 553,68	42,08	A	V	Livret A(Préfixé) + 0.6	1,350	V	Livret A(Préfixé) + 0.6	3,140	A-1	EUR	3 837,37	2 381,48
OPH HABITATS DE HAUTE ALSACE.	2019	P	Construction 17 logements - rue d'Ensisheim à Wittenheim	CDC	124 000,00	109 858,98	42,08	A	V	Livret A(Préfixé) + 0.6	1,350	V	Livret A(Préfixé) + 0.6	3,140	A-1	EUR	3 468,18	2 152,37
OPH HABITATS DE HAUTE ALSACE.	2019	P	Construction 17 logements - rue d'Ensisheim à Wittenheim	CDC	590 000,00	501 961,03	32,08	A	V	Livret A(Préfixé) + 0.6	1,350	V	Livret A(Préfixé) + 0.6	3,040	A-1	EUR	18 548,79	13 283,02
OPH HABITATS DE HAUTE ALSACE.	2019	P	Acquisition VEFA 8 logements - rue Bartholdi à Riedisheim	CDC	341 942,18	287 729,85	30,75	A	V	Livret A(Préfixé) + 0.6	1,350	V	Livret A(Préfixé) + 0.6	3,280	A-1	EUR	10 652,24	8 165,62
OPH HABITATS DE HAUTE ALSACE.	2019	P	Acquisition VEFA 8 logements - rue Bartholdi à Riedisheim	CDC	231 119,65	203 415,68	40,75	A	V	Livret A(Préfixé) + 0.6	1,350	V	Livret A(Préfixé) + 0.6	3,180	A-1	EUR	6 653,58	4 209,15
OPH HABITATS DE HAUTE ALSACE.	2013	P	PLAI 16 rue Nonnenbruch LUTTERBACH 1 Logt	CDC	113 289,67	72 697,80	26,75	A	V	Livret A(Préfixé) + (-0.2)	1,050	V	Livret A(Préfixé) + (-0.2)	1,050	A-1	EUR	798,12	3 314,00

Désignation du bénéficiaire	Année de mobilisation et profil d'amortissement de l'emprunt (1)		Objet de l'emprunt garanti	Organisme prêteur ou chef de file	Montant initial	Capital restant dû au 31/12/N	Durée résiduelle	Périodicité des remboursements (2)	Taux initial			Taux moyen constaté sur l'année (6)			Catégorie d'emprunt (7)	Indices ou devises pouvant modifier l'emprunt	Annuité garantie au cours de l'exercice	
	Année	Profil							Taux (3)	Index (4)	Taux actuariel (5)	Taux (3)	Index (4)	Niveau de taux			En intérêts (8)	En capital
OPH HABITATS DE HAUTE ALSACE.	2013	P	PLUS BBC 4 rue des Prés BATTENHEIM 8 Logts	CDC	269 657,15	177 760,97	26,92	A	V	Livret A(Préfixé) + 0.4	1,650	V	Livret A(Préfixé) + 0.4	1,650	A-1	EUR	3 059,48	7 662,22
OPH HABITATS DE HAUTE ALSACE.	2014	P	8A-8B-8E rue de Rennes à Kingersheim 30 LOGTS PLAIF	CDC	935 915,96	674 092,49	37,33	A	V	Livret A(Préfixé) + (-0.2)	1,050	V	Livret A(Préfixé) + (-0.2)	1,050	A-1	EUR	7 326,87	23 705,08
OPH HABITATS DE HAUTE ALSACE.	2013	P	PLAI BBC 4 rue des Prés BATTENHEIM 4 Logts	CDC	221 305,08	140 668,23	26,75	A	V	Livret A(Préfixé) + (-0.4)	0,850	V	Livret A(Préfixé) + (-0.4)	0,850	A-1	EUR	1 251,22	6 534,64
OPH HABITATS DE HAUTE ALSACE.	2014	P	8A-8B-8E rue de Rennes à Kingersheim 30 LOGTS PLAIF	CDC	1 963 323,73	1 314 018,29	27,33	A	V	Livret A(Préfixé) + (-0.2)	1,050	V	Livret A(Préfixé) + (-0.2)	1,050	A-1	EUR	14 408,25	58 195,70
OPH HABITATS DE HAUTE ALSACE.	2017	P	Acquisition VEFA 10 logements - rue de Mulhouse à Sausheim	CDC	137 400,00	118 867,38	42,08	A	V	Livret A(Préfixé) + (-0.2)	0,550	V	Livret A(Préfixé) + (-0.2)	2,600	A-1	EUR	3 189,23	2 746,84
OPH HABITATS DE HAUTE ALSACE.	2017	P	Acquisition VEFA 10 logements - rue de Mulhouse à Sausheim	CDC	237 000,00	196 723,33	32,08	A	V	Livret A(Préfixé) + (-0.2)	0,550	V	Livret A(Préfixé) + (-0.2)	2,250	A-1	EUR	5 674,21	5 927,04
OPH HABITATS DE HAUTE ALSACE.	2017	P	16 A rue du Nonnebruch à LUTTERBACH	CDC	162 360,00	134 767,92	32,25	A	V	Livret A(Préfixé) + (-0.2)	0,550	V	Livret A(Préfixé) + (-0.2)	2,350	A-1	EUR	3 887,19	4 060,40
OPH HABITATS DE HAUTE ALSACE.	2016	P	ILLZACH - Résidence Les Fleurs - 52 logements	CDC	572 000,00	369 614,34	15,92	A	V	Livret A(Préfixé) + (-0.25)	0,500	V	Livret A(Préfixé) + (-0.25)	0,500	A-1	EUR	1 963,64	23 113,11
OPH HABITATS DE HAUTE ALSACE.	2016	P	LUTTERBACH - rue de Reiningue - PLAIF	CDC	315 400,00	248 305,81	40,08	A	V	Livret A(Préfixé) + (-0.2)	0,550	V	Livret A(Préfixé) + (-0.2)	0,550	A-1	EUR	1 406,78	7 472,92
OPH HABITATS DE HAUTE ALSACE.	2016	P	LUTTERBACH - rue du Nonnenbruch	CDC	384 000,00	211 389,58	10,83	A	V	Livret A(Préfixé) + (-0.45)	0,300	V	Livret A(Préfixé) + (-0.45)	2,340	A-1	EUR	5 886,40	19 449,45
OPH HABITATS DE HAUTE ALSACE.	2020	P	Construction de 4 logements - rue du Vieil Armand à BOLLWILLER	BANQUE POSTALE	210 000,00	176 711,51	24,29	T	F	Taux fixe à 1.15 %	1,160	F	Taux fixe à 1.15 %	1,150	A-1	EUR	2 076,88	6 209,88
OPH HABITATS DE HAUTE ALSACE.	2020	P	Construction de 4 logements - rue du Vieil Armand à BOLLWILLER	BANQUE POSTALE	195 000,00	175 963,76	34,33	T	V	(Livret A(Préfixé) + 1.11)-Floor 0 sur Livret A(Préfixé)	1,620	V	(Livret A(Préfixé) + 1.11)-Floor 0 sur Livret A(Préfixé)	3,260	A-1	EUR	6 215,47	3 607,19

Désignation du bénéficiaire	Année de mobilisation et profil d'amortissement de l'emprunt (1)		Objet de l'emprunt garanti	Organisme prêteur ou chef de file	Montant initial	Capital restant dû au 31/12/N	Durée résiduelle	Périodicité des remboursements (2)	Taux initial			Taux moyen constaté sur l'année (6)			Catégorie d'emprunt (7)	Indices ou devises pouvant modifier l'emprunt	Annuité garantie au cours de l'exercice	
	Année	Profil							Taux (3)	Index (4)	Taux actuariel (5)	Taux (3)	Index (4)	Niveau de taux			En intérêts (8)	En capital
OPH HABITATS DE HAUTE ALSACE.	2010	P	16 rue des Bleuets - HABSHEIM 14 logements PLS	DEXIA CL	1 110 000,00	671 455,92	14,83	T	V	Livret A(Préfixé) + 1.1	2,880	V	Livret A(Préfixé) + 1.1	3,260	A-1	EUR	24 147,64	35 399,08
OPH HABITATS DE HAUTE ALSACE.	2020	C	Construction de 4 logements - rue du Vieil Armand à BOLLWILLER	BANQUE POSTALE	130 000,00	115 700,00	44,33	T	V	(Livret A(Préfixé) + 1.11)-Floor 0 sur Livret A(Préfixé)	1,620	V	(Livret A(Préfixé) + 1.11)-Floor 0 sur Livret A(Préfixé)	3,260	A-1	EUR	4 091,95	2 600,00
OPH HABITATS DE HAUTE ALSACE.	2009	P	ZAC Petit Prince - HABSHEIM 51 logements PLS	DEXIA CL	1 300 000,00	1 129 817,63	33,08	A	V	(((((Livret A(Préfixé) + Livret A(Préfixé)) + Livret A(Préfixé)) + Livret A(Préfixé))/4) + 1.13	4,880	V	(((((Livret A(Préfixé) + Livret A(Préfixé)) + Livret A(Préfixé)) + Livret A(Préfixé))/4) + 1.13	3,980	A-1	EUR	47 255,66	14 387,26
OPH HABITATS DE HAUTE ALSACE.	2018	P	Réhabilitation 101 logements - à Wittenheim	CDC	606 000,00	417 219,80	12,83	A	F	Taux fixe à 1.74 %	1,740	F	Taux fixe à 1.74 %	1,740	A-1	EUR	7 753,51	28 384,10
OPH HABITATS DE HAUTE ALSACE.	2018	P	Réhabilitation 101 logements - à Wittenheim	CDC	1 900 000,00	1 276 250,98	12,83	A	V	Livret A(Préfixé) + 0.6	1,350	V	Livret A(Préfixé) + 0.6	3,390	A-1	EUR	49 280,12	92 641,38
OPH HABITATS DE HAUTE ALSACE.	2015	P	STAFFELFELDEN - Rue de la République -24 PLUS	CDC	1 505 000,00	1 195 502,70	29,42	A	V	Livret A(Préfixé) + 0.6	1,600	V	Livret A(Préfixé) + 0.6	1,600	A-1	EUR	19 663,79	33 484,29
OPH HABITATS DE HAUTE ALSACE.	2018	P	Construction 18 logements - rue d'Ensisheim à Wittenheim	CDC	710 000,00	589 339,88	32,83	A	V	Livret A(Préfixé) + (-0.2)	0,550	V	Livret A(Préfixé) + (-0.2)	2,580	A-1	EUR	16 998,69	17 756,11
OPH HABITATS DE HAUTE ALSACE.	2015	P	STAFFELFELDEN- Rue de la République -16 PLAI F	CDC	232 800,00	190 297,37	39,42	A	V	Livret A(Préfixé) + (-0.2)	0,800	V	Livret A(Préfixé) + (-0.2)	0,800	A-1	EUR	1 558,15	4 471,40
OPH HABITATS DE HAUTE ALSACE.	2018	P	Construction 18 logements - rue d'Ensisheim à Wittenheim	CDC	695 000,00	579 688,65	32,83	A	V	Livret A(Préfixé) + (-0.05)	0,700	V	Livret A(Préfixé) + (-0.05)	2,730	A-1	EUR	17 603,76	17 049,10
OPH HABITATS DE HAUTE ALSACE.	2016	P	LUTTERBACH - rue de Reiningue - PLAI	CDC	692 000,00	515 801,08	30,08	A	V	Livret A(Préfixé) + (-0.2)	0,550	V	Livret A(Préfixé) + (-0.2)	0,550	A-1	EUR	2 944,15	19 499,30

Désignation du bénéficiaire	Année de mobilisation et profil d'amortissement de l'emprunt (1)		Objet de l'emprunt garanti	Organisme prêteur ou chef de file	Montant initial	Capital restant dû au 31/12/N	Durée résiduelle	Périodicité des remboursements (2)	Taux initial			Taux moyen constaté sur l'année (6)			Catégorie d'emprunt (7)	Indices ou devises pouvant modifier l'emprunt	Annuité garantie au cours de l'exercice	
	Année	Profil							Taux (3)	Index (4)	Taux actuariel (5)	Taux (3)	Index (4)	Niveau de taux			En intérêts (8)	En capital
OPH HABITATS DE HAUTE ALSACE.	2015	P	STAFFELFELDEN - Rue de la République -24 PLUS F	CDC	431 600,00	365 228,19	39,42	A	V	Livret A(Préfixé) + 0.6	1,600	V	Livret A(Préfixé) + 0.6	1,600	A-1	EUR	5 959,47	7 238,50
OPH HABITATS DE HAUTE ALSACE.	2015	P	STAFFELFELDEN- Rue de la République -16 PLA	CDC	1 185 000,00	908 284,58	29,42	A	V	Livret A(Préfixé) + (-0.2)	0,800	V	Livret A(Préfixé) + (-0.2)	0,800	A-1	EUR	7 497,42	28 892,85
OPH HABITATS DE HAUTE ALSACE.	2019	P	Construction 54 logements - rue de Rennes à Kingersheim	CDC	1 383 095,09	1 141 646,08	27,42	A	V	Livret A(Préfixé) + 0.6	1,350	V	Livret A(Préfixé) + 0.6	3,250	A-1	EUR	42 405,26	36 277,74
OPH HABITATS DE HAUTE ALSACE.	2019	P	Construction 54 logements - rue de Rennes à Kingersheim	CDC	690 923,98	601 368,55	37,42	A	V	Livret A(Préfixé) + 0.6	1,350	V	Livret A(Préfixé) + 0.6	3,410	A-1	EUR	20 837,40	13 570,24
OPH HABITATS DE HAUTE ALSACE.	2018	P	Réaménagement de prêt	CDC	669 022,82	542 053,06	27,92	A	V	Livret A(Préfixé) + (-0.2)	0,550	V	Livret A(Préfixé) + (-0.2)	2,690	A-1	EUR	15 696,35	18 530,76
OPH HABITATS DE HAUTE ALSACE.	2018	P	Réaménagement de prêt	CDC	185 913,93	158 984,92	37,92	A	V	Livret A(Préfixé) + (-0.2)	0,550	V	Livret A(Préfixé) + (-0.2)	2,690	A-1	EUR	4 562,02	3 944,30
OPH HABITATS DE HAUTE ALSACE.	2019	P	Acquisition VEFA 4 logements - rue des Bleuets à Habsheim	CDC	146 920,47	129 746,51	41,58	A	V	Livret A(Préfixé) + 0.6	1,350	V	Livret A(Préfixé) + 0.6	3,150	A-1	EUR	4 168,16	2 611,63
OPH HABITATS DE HAUTE ALSACE.	2019	P	Acquisition VEFA 4 logements - rue des Bleuets à Habsheim	CDC	341 213,64	288 749,21	31,58	A	V	Livret A(Préfixé) + 0.6	1,350	V	Livret A(Préfixé) + 0.6	3,060	A-1	EUR	10 679,69	7 908,97
OPH HABITATS DE HAUTE ALSACE.	2019	P	Construction 30 logements - rue de Hombourg à Habsheim	CDC	332 437,46	291 555,89	39,75	A	V	Livret A(Préfixé) + 0.6	1,350	V	Livret A(Préfixé) + 0.6	3,200	A-1	EUR	9 715,54	6 205,71
OPH HABITATS DE HAUTE ALSACE.	2019	P	Construction 30 logements - rue de Hombourg à Habsheim	CDC	1 055 200,20	882 579,02	29,75	A	V	Livret A(Préfixé) + 0.6	1,350	V	Livret A(Préfixé) + 0.6	3,280	A-1	EUR	32 708,09	25 979,07
OPH HABITATS DE HAUTE ALSACE.	2019	P	Réaménagement de prêt HHA	CDC	488 291,18	410 876,30	30,08	A	V	Livret A(Préfixé) + 0.6	1,350	V	Livret A(Préfixé) + 0.6	3,040	A-1	EUR	15 211,32	11 660,46
OPH HABITATS DE HAUTE ALSACE.	2019	P	Réaménagement de prêt HHA	CDC	347 118,35	305 509,80	40,08	A	V	Livret A(Préfixé) + 0.6	1,350	V	Livret A(Préfixé) + 0.6	3,250	A-1	EUR	9 993,00	6 321,70
OPH HABITATS DE HAUTE ALSACE.	2019	P	Acquisition VEFA 24 logements - rue de Reiningue à Lutterbach	CDC	144 162,78	126 434,31	39,25	A	V	Livret A(Préfixé) + 0.6	1,350	V	Livret A(Préfixé) + 0.6	3,300	A-1	EUR	4 213,18	2 691,13

Désignation du bénéficiaire	Année de mobilisation et profil d'amortissement de l'emprunt (1)		Objet de l'emprunt garanti	Organisme prêteur ou chef de file	Montant initial	Capital restant dû au 31/12/N	Durée résiduelle	Périodicité des remboursements (2)	Taux initial			Taux moyen constaté sur l'année (6)			Catégorie d'emprunt (7)	Indices ou devises pouvant modifier l'emprunt	Annuité garantie au cours de l'exercice	
	Année	Profil							Taux (3)	Index (4)	Taux actuariel (5)	Taux (3)	Index (4)	Niveau de taux			En intérêts (8)	En capital
OPH HABITATS DE HAUTE ALSACE.	2019	P	Acquisition VEFA 24 logements - rue de Reiningue à Lutterbach	CDC	378 281,83	316 398,37	29,25	A	V	Livret A(Préfixé) + 0.6	1,350	V	Livret A(Préfixé) + 0.6	3,150	A-1	EUR	11 725,62	9 313,31
OPH HABITATS DE HAUTE ALSACE.	2013	P	rue du Pelvoux - Wittenheim 8 logements PLUS	CDC	670 050,83	504 005,42	27,58	A	V	Livret A(Préfixé) + 0.6	1,850	V	Livret A(Préfixé) + 0.6	1,850	A-1	EUR	9 607,15	15 299,98
OPH HABITATS DE HAUTE ALSACE.	2009	P	ZAC Petit Prince - HABSHEIM 51 logements PLS	DEXIA CL	4 300 000,00	2 681 548,16	13,08	A	V	((((Livret A(Préfixé) + Livret A(Préfixé)) + Livret A(Préfixé)) + Livret A(Préfixé))/4) + 1.13	4,880	V	((((Livret A(Préfixé) + Livret A(Préfixé)) + Livret A(Préfixé)) + Livret A(Préfixé))/4) + 1.13	3,980	A-1	EUR	116 398,78	136 824,22
OPH HABITATS DE HAUTE ALSACE.	2013	P	rue du Pelvoux - Wittenheim 8 logements PLUS F	CDC	318 531,04	259 688,36	37,58	A	V	Livret A(Préfixé) + 0.6	1,850	V	Livret A(Préfixé) + 0.6	1,850	A-1	EUR	4 905,64	5 481,52
OPH HABITATS DE HAUTE ALSACE.	2009	P	16 rue des Bleuets - HABSHEIM 14 logements PLS	DEXIA CL	300 000,00	243 917,25	33,58	T	V	Livret A(Préfixé) + 1.1	2,880	V	Livret A(Préfixé) + 1.1	3,250	A-1	EUR	8 573,86	4 248,02
OPH HABITATS DE HAUTE ALSACE.	2013	P	rue du Pelvoux - Wittenheim 4 logements PLAI	CDC	311 550,13	224 566,71	27,58	A	V	Livret A(Préfixé) + (-0.2)	1,050	V	Livret A(Préfixé) + (-0.2)	1,050	A-1	EUR	2 438,56	7 677,09
OPH HABITATS DE HAUTE ALSACE.	2013	P	rue du Pelvoux - Wittenheim 4 logements PLAI F	CDC	148 113,99	115 876,86	37,58	A	V	Livret A(Préfixé) + (-0.2)	1,050	V	Livret A(Préfixé) + (-0.2)	1,050	A-1	EUR	1 246,89	2 874,81
OPH HABITATS DE HAUTE ALSACE.	2018	P	WITTENHEIM - 17 logements séniors - 81 rue d'Ensisheim	CDC	610 000,00	506 334,29	32,08	A	V	Livret A(Préfixé) + (-0.2)	0,550	V	Livret A(Préfixé) + (-0.2)	2,250	A-1	EUR	14 604,51	15 255,25
OPH HABITATS DE HAUTE ALSACE.	2016	P	WITTENHEIM - 8 rue Coehorn - 1 logement PLAI	CDC	100 000,00	78 391,26	30,75	A	V	Livret A(Préfixé) + (-0.2)	0,550	V	Livret A(Préfixé) + (-0.2)	2,480	A-1	EUR	2 265,37	2 514,66
OPH HABITATS DE HAUTE ALSACE.	2018	P	WITTENHEIM - 17 logements séniors - 81 rue d'Ensisheim	CDC	134 200,00	116 099,00	42,08	A	V	Livret A(Préfixé) + (-0.2)	0,550	V	Livret A(Préfixé) + (-0.2)	2,600	A-1	EUR	3 114,96	2 682,86
OPH HABITATS DE HAUTE ALSACE.	2020	P	Amélioration 3 logements - 104 Grand rue à Sausheim	CDC	52 500,00	42 260,54	19,17	A	V	Livret A(Préfixé) + (-0.25)	0,250	V	Livret A(Préfixé) + (-0.25)	2,250	A-1	EUR	1 218,76	2 058,13

Désignation du bénéficiaire	Année de mobilisation et profil d'amortissement de l'emprunt (1)		Objet de l'emprunt garanti	Organisme prêteur ou chef de file	Montant initial	Capital restant dû au 31/12/N	Durée résiduelle	Périodicité des remboursements (2)	Taux initial			Taux moyen constaté sur l'année (6)			Catégorie d'emprunt (7)	Indices ou devises pouvant modifier l'emprunt	Annuité garantie au cours de l'exercice	
	Année	Profil							Taux (3)	Index (4)	Taux actuariel (5)	Taux (3)	Index (4)	Niveau de taux			En intérêts (8)	En capital
OPH HABITATS DE HAUTE ALSACE.	2020	P	Amélioration 3 logements - 104 Grand rue à Sausheim	CDC	45 000,00	36 693,94	19,17	A	F	Taux fixe à 0.79 %	0,790	F	Taux fixe à 0.79 %	0,790	A-1	EUR	303,21	1 687,46
OPH HABITATS DE HAUTE ALSACE.	2020	P	Amélioration 3 logements - 104 Grand rue à Sausheim	CDC	15 000,00	15 000,00	34,17	A	F	Taux fixe à 1.1 %	1,100	F	Taux fixe à 1.1 %	1,100	A-1	EUR	165,00	0,00
OPH HABITATS DE HAUTE ALSACE.	2020	P	Amélioration 3 logements - 104 Grand rue à Sausheim	CDC	90 000,00	80 782,73	34,17	A	V	Livret A(Préfixé) + 0.6	1,100	V	Livret A(Préfixé) + 0.6	3,360	A-1	EUR	2 862,41	1 884,01
OPH HABITATS DE HAUTE ALSACE.	2020	P	Amélioration 3 logements - 104 Grand rue à Sausheim	CDC	85 000,00	78 435,96	44,17	A	V	Livret A(Préfixé) + 0.6	1,100	V	Livret A(Préfixé) + 0.6	2,890	A-1	EUR	2 274,12	1 341,69
OPH HABITATS DE HAUTE ALSACE.	2020	P	Amélioration 4 logements - 106 Grand rue à Sausheim	CDC	125 000,00	110 181,71	34,17	A	V	Livret A(Préfixé) + (-0.2)	0,300	V	Livret A(Préfixé) + (-0.2)	2,300	A-1	EUR	3 168,57	2 981,44
OPH HABITATS DE HAUTE ALSACE.	2020	P	Amélioration 4 logements - 106 Grand rue à Sausheim	CDC	90 000,00	81 594,38	44,17	A	V	Livret A(Préfixé) + (-0.2)	0,300	V	Livret A(Préfixé) + (-0.2)	2,420	A-1	EUR	1 989,45	1 691,21
OPH HABITATS DE HAUTE ALSACE.	2020	P	Amélioration 4 logements - 106 Grand rue à Sausheim	CDC	92 000,00	74 056,55	19,17	A	V	Livret A(Préfixé) + (-0.25)	0,250	V	Livret A(Préfixé) + (-0.25)	2,250	A-1	EUR	2 135,74	3 606,63
OPH HABITATS DE HAUTE ALSACE.	2020	P	Amélioration 4 logements - 106 Grand rue à Sausheim	CDC	60 000,00	60 000,00	34,17	A	F	Taux fixe à 1.1 %	1,100	F	Taux fixe à 1.1 %	1,100	A-1	EUR	660,00	0,00
OPH HABITATS DE HAUTE ALSACE.	2021	P	Construction 11 logements - rue des aulnes à STAFFELFELDEN	CDC	239 058,00	210 718,58	34,75	A	V	(Livret A(Préfixé) + (-0.2))-Floor -0.2 sur Livret A(Préfixé)	0,300	V	(Livret A(Préfixé) + (-0.2))-Floor -0.2 sur Livret A(Préfixé)	2,480	A-1	EUR	6 059,77	5 701,89
OPH HABITATS DE HAUTE ALSACE.	2021	P	Construction 11 logements - rue des aulnes à STAFFELFELDEN	CDC	40 000,00	36 264,16	44,75	A	V	(Livret A(Préfixé) + (-0.2))-Floor -0.2 sur Livret A(Préfixé)	0,300	V	(Livret A(Préfixé) + (-0.2))-Floor -0.2 sur Livret A(Préfixé)	2,480	A-1	EUR	1 036,44	751,65
OPH HABITATS DE HAUTE ALSACE.	2021	P	Construction 11 logements - rue des aulnes à STAFFELFELDEN	CDC	420 942,00	377 831,65	34,75	A	V	(Livret A(Préfixé) + 0.6)-Floor -0.6 sur Livret A(Préfixé)	1,100	V	(Livret A(Préfixé) + 0.6)-Floor -0.6 sur Livret A(Préfixé)	3,270	A-1	EUR	13 919,16	8 811,74

Désignation du bénéficiaire	Année de mobilisation et profil d'amortissement de l'emprunt (1)		Objet de l'emprunt garanti	Organisme prêteur ou chef de file	Montant initial	Capital restant dû au 31/12/N	Durée résiduelle	Périodicité des remboursements (2)	Taux initial			Taux moyen constaté sur l'année (6)			Catégorie d'emprunt (7)	Indices ou devises pouvant modifier l'emprunt	Annuité garantie au cours de l'exercice	
	Année	Profil							Taux (3)	Index (4)	Taux actuariel (5)	Taux (3)	Index (4)	Niveau de taux			En intérêts (8)	En capital
OPH HABITATS DE HAUTE ALSACE.	2021	P	Construction 11 logements - rue des aulnes à STAFFELFELDEN	CDC	70 000,00	64 594,32	44,75	A	V	(Livret A(Préfixé) + 0.6)-Floor -0.6 sur Livret A(Préfixé)	1,100	V	(Livret A(Préfixé) + 0.6)-Floor -0.6 sur Livret A(Préfixé)	3,270	A-1	EUR	2 365,17	1 104,92
OPH HABITATS DE HAUTE ALSACE.	2021	P	Construction 11 logements - rue des aulnes à STAFFELFELDEN	CDC	165 000,00	147 330,50	34,75	A	F	Taux fixe à 0.86 %	0,860	F	Taux fixe à 0.86 %	0,860	A-1	EUR	1 297,96	3 594,68
OPH HABITATS DE HAUTE ALSACE.	2021	C	Construction 11 logements - rue des aulnes à STAFFELFELDEN	CDC	55 000,00	55 000,00	34,75	A	F	Taux fixe à 0 %	0,000	F	Taux fixe à 0 %	0,000	A-1	EUR	0,00	0,00
OPH HABITATS DE HAUTE ALSACE.	2022	P	Construction 17 logements seniors - rue de l'île Napoléon à RIXHEIM	CDC	229 000,00	209 242,69	35,25	A	V	(Livret A(Préfixé) + (-0.2))-Floor --0.2 sur Livret A(Préfixé)	0,800	V	(Livret A(Préfixé) + (-0.2))-Floor --0.2 sur Livret A(Préfixé)	2,350	A-1	EUR	5 998,75	4 998,52
OPH HABITATS DE HAUTE ALSACE.	2022	P	Construction 17 logements seniors - rue de l'île Napoléon à RIXHEIM	CDC	176 000,00	164 354,47	45,25	A	V	(Livret A(Préfixé) + (-0.2))-Floor --0.2 sur Livret A(Préfixé)	0,800	V	(Livret A(Préfixé) + (-0.2))-Floor --0.2 sur Livret A(Préfixé)	2,350	A-1	EUR	4 684,42	2 946,27
OPH HABITATS DE HAUTE ALSACE.	2022	P	Construction 17 logements seniors - rue de l'île Napoléon à RIXHEIM	CDC	548 000,00	506 932,96	35,25	A	V	(Livret A(Préfixé) + 0.53)-Floor -0.53 sur Livret A(Préfixé)	1,530	V	(Livret A(Préfixé) + 0.53)-Floor -0.53 sur Livret A(Préfixé)	3,070	A-1	EUR	18 265,45	10 501,77
OPH HABITATS DE HAUTE ALSACE.	2022	P	Construction 17 logements seniors - rue de l'île Napoléon à RIXHEIM	CDC	336 000,00	317 488,38	45,25	A	V	(Livret A(Préfixé) + 0.53)-Floor -0.53 sur Livret A(Préfixé)	1,530	V	(Livret A(Préfixé) + 0.53)-Floor -0.53 sur Livret A(Préfixé)	3,070	A-1	EUR	11 374,44	4 733,84
OPH HABITATS DE HAUTE ALSACE.	2022	P	Construction 17 logements seniors - rue de l'île Napoléon à RIXHEIM	CDC	255 000,00	235 890,34	35,25	A	F	Taux fixe à 1.57 %	1,570	F	Taux fixe à 1.57 %	1,570	A-1	EUR	3 780,20	4 886,77
OPH HABITATS DE HAUTE ALSACE.	2022	P	Construction 17 logements seniors - rue de l'île Napoléon à RIXHEIM	CDC	85 000,00	85 000,00	35,25	A	F	Taux fixe à 0 %	0,000	F	Taux fixe à 0 %	0,000	A-1	EUR	0,00	0,00

Désignation du bénéficiaire	Année de mobilisation et profil d'amortissement de l'emprunt (1)		Objet de l'emprunt garanti	Organisme prêteur ou chef de file	Montant initial	Capital restant dû au 31/12/N	Durée résiduelle	Périodicité des remboursements (2)	Taux initial			Taux moyen constaté sur l'année (6)			Catégorie d'emprunt (7)	Indices ou devises pouvant modifier l'emprunt	Annuité garantie au cours de l'exercice	
	Année	Profil							Taux (3)	Index (4)	Taux actuariel (5)	Taux (3)	Index (4)	Niveau de taux			En intérêts (8)	En capital
OPH HABITATS DE HAUTE ALSACE.	2022	P	Acquisition VEFA 7 logements - rue de Mulhouse à WITTELSHEIM	CDC	130 662,00	122 563,24	36,92	A	V	(Livret A(Préfixé) + 1.11)-Floor 0 sur Livret A(Préfixé)	3,110	V	(Livret A(Préfixé) + 1.11)-Floor 0 sur Livret A(Préfixé)	4,000	A-1	EUR	5 149,41	2 726,49
OPH HABITATS DE HAUTE ALSACE.	2022	P	Acquisition VEFA 7 logements - rue de Mulhouse à WITTELSHEIM	CDC	260 000,00	243 884,54	36,92	A	V	(Livret A(Préfixé) + (-0.2))-Floor 0 sur Livret A(Préfixé)	1,800	V	(Livret A(Préfixé) + (-0.2))-Floor 0 sur Livret A(Préfixé)	2,690	A-1	EUR	6 980,68	5 425,36
OPH HABITATS DE HAUTE ALSACE.	2022	P	Acquisition VEFA 7 logements - rue de Mulhouse à WITTELSHEIM	CDC	178 000,00	169 633,08	46,92	A	V	(Livret A(Préfixé) + (-0.2))-Floor 0 sur Livret A(Préfixé)	1,800	V	(Livret A(Préfixé) + (-0.2))-Floor 0 sur Livret A(Préfixé)	2,690	A-1	EUR	4 828,60	2 816,77
OPH HABITATS DE HAUTE ALSACE.	2022	P	Acquisition VEFA 7 logements - rue de Mulhouse à WITTELSHEIM	CDC	93 173,00	87 397,90	36,92	A	V	(Livret A(Préfixé) + 1.11)-Floor 0 sur Livret A(Préfixé)	3,110	V	(Livret A(Préfixé) + 1.11)-Floor 0 sur Livret A(Préfixé)	4,000	A-1	EUR	3 671,96	1 944,22
OPH HABITATS DE HAUTE ALSACE.	2022	P	Acquisition VEFA 7 logements - rue de Mulhouse à WITTELSHEIM	CDC	123 000,00	117 218,36	46,92	A	V	(Livret A(Préfixé) + 1.11)-Floor 0 sur Livret A(Préfixé)	3,110	V	(Livret A(Préfixé) + 1.11)-Floor 0 sur Livret A(Préfixé)	4,000	A-1	EUR	4 897,67	1 946,42
OPH HABITATS DE HAUTE ALSACE.	2022	P	Acquisition VEFA 7 logements - rue de Mulhouse à WITTELSHEIM	CDC	195 000,00	182 913,41	36,92	A	V	(Livret A(Préfixé) + 0.6)-Floor 0 sur Livret A(Préfixé)	2,600	V	(Livret A(Préfixé) + 0.6)-Floor 0 sur Livret A(Préfixé)	3,490	A-1	EUR	6 731,37	4 069,02
OPH HABITATS DE HAUTE ALSACE.	2022	P	Acquisition VEFA 7 logements - rue de Mulhouse à WITTELSHEIM	CDC	128 000,00	121 983,34	46,92	A	V	(Livret A(Préfixé) + 0.6)-Floor 0 sur Livret A(Préfixé)	2,600	V	(Livret A(Préfixé) + 0.6)-Floor 0 sur Livret A(Préfixé)	3,490	A-1	EUR	4 464,32	2 025,54
OPH HABITATS DE HAUTE ALSACE.	2023	P	Acquisition VEFA 3 logements - rue des blés à SAUSHEIM	CDC	308 603,00	295 914,55	37,33	A	V	(Livret A(Préfixé) + (-0.2))-Floor 0 sur Livret A(Préfixé)	2,800	V	(Livret A(Préfixé) + (-0.2))-Floor 0 sur Livret A(Préfixé)	2,400	A-1	EUR	8 464,13	6 375,79

Désignation du bénéficiaire	Année de mobilisation et profil d'amortissement de l'emprunt (1)		Objet de l'emprunt garanti	Organisme prêteur ou chef de file	Montant initial	Capital restant dû au 31/12/N	Durée résiduelle	Périodicité des remboursements (2)	Taux initial			Taux moyen constaté sur l'année (6)			Catégorie d'emprunt (7)	Indices ou devises pouvant modifier l'emprunt	Annuité garantie au cours de l'exercice	
	Année	Profil							Taux (3)	Index (4)	Taux actuariel (5)	Taux (3)	Index (4)	Niveau de taux			En intérêts (8)	En capital
OPH HABITATS DE HAUTE ALSACE.	2023	P	Acquisition VEFA 3 logements - rue des blés à SAUSHEIM	CDC	131 397,00	127 299,96	47,33	A	V	(Livret A(Préfixé) + (-0.2))-Floor 0 sur Livret A(Préfixé)	2,800	V	(Livret A(Préfixé) + (-0.2))-Floor 0 sur Livret A(Préfixé)	2,400	A-1	EUR	3 622,04	2 058,71
OPH HABITATS DE HAUTE ALSACE.	2023	P	Construction 35 logements - rue Simone Veil à WITTELSHEIM	CDC	641 980,00	615 584,52	37,25	A	V	(Livret A(Préfixé) + 1.11)-Floor 0 sur Livret A(Préfixé)	4,110	V	(Livret A(Préfixé) + 1.11)-Floor 0 sur Livret A(Préfixé)	3,650	A-1	EUR	25 845,65	13 263,40
OPH HABITATS DE HAUTE ALSACE.	2023	P	Construction 35 logements - rue Simone Veil à WITTELSHEIM	CDC	2 078 407,00	1 992 951,73	37,25	A	V	(Livret A(Préfixé) + 1.11)-Floor 0 sur Livret A(Préfixé)	4,110	V	(Livret A(Préfixé) + 1.11)-Floor 0 sur Livret A(Préfixé)	3,650	A-1	EUR	83 675,16	42 940,21
OPH HABITATS DE HAUTE ALSACE.	2023	P	Construction 35 logements - rue Simone Veil à WITTELSHEIM	CDC	204 613,00	198 233,04	47,25	A	V	(Livret A(Préfixé) + 1.11)-Floor 0 sur Livret A(Préfixé)	4,110	V	(Livret A(Préfixé) + 1.11)-Floor 0 sur Livret A(Préfixé)	3,650	A-1	EUR	8 279,14	3 205,85
OPH HABITATS DE HAUTE ALSACE.	2023	C	Construction 35 logements - rue Simone Veil à WITTELSHEIM	CDC	175 000,00	175 000,00	37,25	A	F	Taux fixe à 0 %	0,000	F	Taux fixe à 0 %	0,000	A-1	EUR	0,00	0,00
OPH HABITATS DE HAUTE ALSACE.	2023	P	Construction 18 logements - rue de Hirschau à KINGERSHEIM	CDC	144 826,00	138 871,38	37,25	A	V	(Livret A(Préfixé) + 1.11)-Floor 0 sur Livret A(Préfixé)	4,110	V	(Livret A(Préfixé) + 1.11)-Floor 0 sur Livret A(Préfixé)	3,650	A-1	EUR	5 830,59	2 992,12
OPH HABITATS DE HAUTE ALSACE.	2023	P	Construction 18 logements - rue de Hirschau à KINGERSHEIM	CDC	328 228,00	314 732,66	37,25	A	V	(Livret A(Préfixé) + (-0.2))-Floor 0 sur Livret A(Préfixé)	2,800	V	(Livret A(Préfixé) + (-0.2))-Floor 0 sur Livret A(Préfixé)	2,350	A-1	EUR	9 002,39	6 781,24
OPH HABITATS DE HAUTE ALSACE.	2023	P	Construction 18 logements - rue de Hirschau à KINGERSHEIM	CDC	79 778,00	77 290,48	47,25	A	V	(Livret A(Préfixé) + (-0.2))-Floor 0 sur Livret A(Préfixé)	2,800	V	(Livret A(Préfixé) + (-0.2))-Floor 0 sur Livret A(Préfixé)	2,350	A-1	EUR	2 199,13	1 249,95

Désignation du bénéficiaire	Année de mobilisation et profil d'amortissement de l'emprunt (1)		Objet de l'emprunt garanti	Organisme prêteur ou chef de file	Montant initial	Capital restant dû au 31/12/N	Durée résiduelle	Périodicité des remboursements (2)	Taux initial			Taux moyen constaté sur l'année (6)			Catégorie d'emprunt (7)	Indices ou devises pouvant modifier l'emprunt	Annuité garantie au cours de l'exercice	
	Année	Profil							Taux (3)	Index (4)	Taux actuariel (5)	Taux (3)	Index (4)	Niveau de taux			En intérêts (8)	En capital
OPH HABITATS DE HAUTE ALSACE.	2023	P	Construction 18 logements - rue de Hirschau à KINGERSHEIM	CDC	41 405,00	40 113,98	47,25	A	V	(Livret A(Préfixé) + 1.11)-Floor 0 sur Livret A(Préfixé)	4,110	V	(Livret A(Préfixé) + 1.11)-Floor 0 sur Livret A(Préfixé)	3,650	A-1	EUR	1 675,35	648,72
OPH HABITATS DE HAUTE ALSACE.	2023	P	Construction 18 logements - rue de Hirschau à KINGERSHEIM	CDC	126 228,00	122 292,14	47,25	A	V	(Livret A(Préfixé) + 0.6)-Floor 0 sur Livret A(Préfixé)	3,600	V	(Livret A(Préfixé) + 0.6)-Floor 0 sur Livret A(Préfixé)	3,140	A-1	EUR	4 473,71	1 977,72
OPH HABITATS DE HAUTE ALSACE.	2023	P	Construction 18 logements - rue de Hirschau à KINGERSHEIM	CDC	67 899,00	65 107,29	37,25	A	V	(Livret A(Préfixé) + 1.11)-Floor 0 sur Livret A(Préfixé)	4,110	V	(Livret A(Préfixé) + 1.11)-Floor 0 sur Livret A(Préfixé)	3,650	A-1	EUR	2 733,56	1 402,80
OPH HABITATS DE HAUTE ALSACE.	2023	P	Construction 18 logements - rue de Hirschau à KINGERSHEIM	CDC	621 636,00	596 076,96	37,25	A	V	(Livret A(Préfixé) + 0.6)-Floor 0 sur Livret A(Préfixé)	3,600	V	(Livret A(Préfixé) + 0.6)-Floor 0 sur Livret A(Préfixé)	3,140	A-1	EUR	21 921,12	12 843,10
OPH HABITATS DE HAUTE ALSACE.	2023	C	Construction 35 logements - rue Simone Veil à WITTELSHEIM	CDC	90 000,00	90 000,00	37,25	A	F	Taux fixe à 0 %	0,000	F	Taux fixe à 0 %	0,000	A-1	EUR	0,00	0,00
OPH HABITATS DE HAUTE ALSACE.	2023	P	Acquisition en VEFA de 3 logements - rue de Reims à KINGERSHEIM	CDC	228 595,00	219 196,14	37,00	A	V	(Livret A(Préfixé) + 1.11)-Floor 0 sur Livret A(Préfixé)	4,110	V	(Livret A(Préfixé) + 1.11)-Floor 0 sur Livret A(Préfixé)	4,100	A-1	EUR	9 203,07	4 722,81
OPH HABITATS DE HAUTE ALSACE.	2023	P	Acquisition en VEFA de 3 logements - rue de Reims à KINGERSHEIM	CDC	238 830,00	229 010,33	37,00	A	V	(Livret A(Préfixé) + 1.11)-Floor 0 sur Livret A(Préfixé)	4,110	V	(Livret A(Préfixé) + 1.11)-Floor 0 sur Livret A(Préfixé)	4,100	A-1	EUR	9 615,12	4 934,26
OPH HABITATS DE HAUTE ALSACE.	2023	P	Acquisition en VEFA de 3 logements - rue de Reims à KINGERSHEIM	CDC	72 575,00	70 312,06	47,00	A	V	(Livret A(Préfixé) + 1.11)-Floor 0 sur Livret A(Préfixé)	4,110	V	(Livret A(Préfixé) + 1.11)-Floor 0 sur Livret A(Préfixé)	4,100	A-1	EUR	2 936,56	1 137,10
OPH HABITATS DE HAUTE ALSACE.	2023	P		CDC	475 000,00	450 499,14	22,95	A	V	(Livret A(Préfixé) + 0.6)-Floor 0 sur Livret A(Préfixé)	3,650	V	(Livret A(Préfixé) + 0.6)-Floor 0 sur Livret A(Préfixé)	3,580	A-1	EUR	16 898,27	12 467,04

Désignation du bénéficiaire	Année de mobilisation et profil d'amortissement de l'emprunt (1)		Objet de l'emprunt garanti	Organisme prêteur ou chef de file	Montant initial	Capital restant dû au 31/12/N	Durée résiduelle	Périodicité des remboursements (2)	Taux initial			Taux moyen constaté sur l'année (6)			Catégorie d'emprunt (7)	Indices ou devises pouvant modifier l'emprunt	Annuité garantie au cours de l'exercice	
	Année	Profil							Taux (3)	Index (4)	Taux actuariel (5)	Taux (3)	Index (4)	Niveau de taux			En intérêts (8)	En capital
OPH HABITATS DE HAUTE ALSACE.	2023	P		CDC	833 000,00	785 136,40	22,95	A	V	(Livret A(Préfixé) + (-0.25))-Floor 0 sur Livret A(Préfixé)	2,790	V	(Livret A(Préfixé) + (-0.25))-Floor 0 sur Livret A(Préfixé)	2,720	A-1	EUR	22 567,45	24 256,40
OPH HABITATS DE HAUTE ALSACE.	2025	P	CONSTRUCTION de 3 LOGEMENTS ? RUE Poincaré à LUTTERBACH	CDC	24 219,00	23 977,63	48,52	A	V	(Livret A(Préfixé) + (-0.4))-Floor 0 sur Livret A(Préfixé)	2,600	V	(Livret A(Préfixé) + (-0.4))-Floor 0 sur Livret A(Préfixé)	1,810	A-1	EUR	103,83	241,37
OPH HABITATS DE HAUTE ALSACE.	2024	P	ONSTRUCTION de 3 LOGEMENTS ? RUE Poincaré à LUTTERBACH	CDC	58 013,00	57 583,38	48,52	A	V	(Livret A(Préfixé) + 0.6)-Floor 0 sur Livret A(Préfixé)	3,600	V	(Livret A(Préfixé) + 0.6)-Floor 0 sur Livret A(Préfixé)	2,670	A-1	EUR	342,97	429,62
OPH HABITATS DE HAUTE ALSACE.	2025	P	CONSTRUCTION de 3 LOGEMENTS ? RUE Poincaré à LUTTERBACH	CDC	56 187,00	55 371,72	38,52	A	V	(Livret A(Préfixé) + (-0.4))-Floor 0 sur Livret A(Préfixé)	2,600	V	(Livret A(Préfixé) + (-0.4))-Floor 0 sur Livret A(Préfixé)	1,810	A-1	EUR	240,88	815,28
OPH HABITATS DE HAUTE ALSACE.	2024	P	ONSTRUCTION de 3 LOGEMENTS ? RUE Poincaré à LUTTERBACH	CDC	134 581,00	133 025,75	38,52	A	V	(Livret A(Préfixé) + 0.6)-Floor 0 sur Livret A(Préfixé)	3,600	V	(Livret A(Préfixé) + 0.6)-Floor 0 sur Livret A(Préfixé)	2,670	A-1	EUR	795,63	1 555,25
OPH HABITATS DE HAUTE ALSACE.	2025	P	CONSTRUCTION de 25 LOGEMENTS ? rue des Saules/ rue du Krebsbach à STAFFELFELDEN	CDC	477 205,00	470 280,75	38,18	A	V	(Livret A(Préfixé) + (-0.4))-Floor 0 sur Livret A(Préfixé)	2,600	V	(Livret A(Préfixé) + (-0.4))-Floor 0 sur Livret A(Préfixé)	1,730	A-1	EUR	2 045,84	6 924,25
OPH HABITATS DE HAUTE ALSACE.	2025	P	CONSTRUCTION de 25 LOGEMENTS ? rue des Saules/ rue du Krebsbach à STAFFELFELDEN	CDC	1 247 500,00	1 233 083,56	38,18	A	V	(Livret A(Préfixé) + 0.6)-Floor 0 sur Livret A(Préfixé)	3,600	V	(Livret A(Préfixé) + 0.6)-Floor 0 sur Livret A(Préfixé)	2,590	A-1	EUR	7 375,13	14 416,44
OPH HABITATS DE HAUTE ALSACE.	2025	P	CONSTRUCTION de 25 LOGEMENTS ? rue des Saules/ rue du Krebsbach à STAFFELFELDEN	CDC	19 289,00	19 096,76	48,18	A	V	(Livret A(Préfixé) + (-0.4))-Floor 0 sur Livret A(Préfixé)	2,600	V	(Livret A(Préfixé) + (-0.4))-Floor 0 sur Livret A(Préfixé)	1,730	A-1	EUR	82,69	192,24

Désignation du bénéficiaire	Année de mobilisation et profil d'amortissement de l'emprunt (1)		Objet de l'emprunt garanti	Organisme prêteur ou chef de file	Montant initial	Capital restant dû au 31/12/N	Durée résiduelle	Périodicité des remboursements (2)	Taux initial			Taux moyen constaté sur l'année (6)			Catégorie d'emprunt (7)	Indices ou devises pouvant modifier l'emprunt	Annuité garantie au cours de l'exercice	
	Année	Profil							Taux (3)	Index (4)	Taux actuariel (5)	Taux (3)	Index (4)	Niveau de taux			En intérêts (8)	En capital
OPH HABITATS DE HAUTE ALSACE.	2025	P	CONSTRUCTION de 25 LOGEMENTS ? rue des Saules/ rue du Krebsbach à STAFFELFELDEN	CDC	341 414,00	337 913,32	38,18	A	V	(Livret A(Préfixé) + 1.11)-Floor 0 sur Livret A(Préfixé)	4,110	V	(Livret A(Préfixé) + 1.11)-Floor 0 sur Livret A(Préfixé)	3,030	A-1	EUR	2 299,61	3 500,68
OPH HABITATS DE HAUTE ALSACE.	2025	P	CONSTRUCTION de 25 LOGEMENTS ? rue des Saules/ rue du Krebsbach à STAFFELFELDEN	CDC	610 450,00	604 190,74	38,18	A	V	(Livret A(Préfixé) + 1.11)-Floor 0 sur Livret A(Préfixé)	4,110	V	(Livret A(Préfixé) + 1.11)-Floor 0 sur Livret A(Préfixé)	3,030	A-1	EUR	4 111,72	6 259,26
OPH HABITATS DE HAUTE ALSACE.	2025	P	CONSTRUCTION de 25 LOGEMENTS ? rue des Saules/ rue du Krebsbach à STAFFELFELDEN	CDC	29 207,00	29 022,11	48,18	A	V	(Livret A(Préfixé) + 1.11)-Floor 0 sur Livret A(Préfixé)	4,110	V	(Livret A(Préfixé) + 1.11)-Floor 0 sur Livret A(Préfixé)	3,030	A-1	EUR	196,73	184,89
OPH HABITATS DE HAUTE ALSACE.	2025	P	CONSTRUCTION de 25 LOGEMENTS ? rue des Saules/ rue du Krebsbach à STAFFELFELDEN	CDC	42 935,00	42 617,04	48,18	A	V	(Livret A(Préfixé) + 0.6)-Floor 0 sur Livret A(Préfixé)	3,600	V	(Livret A(Préfixé) + 0.6)-Floor 0 sur Livret A(Préfixé)	2,590	A-1	EUR	253,83	317,96
OPH HABITATS DE HAUTE ALSACE.	2025	P	CONSTRUCTION de 25 LOGEMENTS ? rue des Saules/ rue du Krebsbach à STAFFELFELDEN	CDC	366 037,00	366 037,00	39,24	A	V	(Livret A(Préfixé) + (-0.4))-Floor 0 sur Livret A(Préfixé)	2,000	V	(Livret A(Préfixé) + (-0.4))-Floor 0 sur Livret A(Préfixé)	1,980	A-1	EUR	0,00	0,00
OPH HABITATS DE HAUTE ALSACE.	2025	P	CONSTRUCTION de 25 LOGEMENTS ? rue des Saules/ rue du Krebsbach à STAFFELFELDEN	CDC	230 000,00	230 000,00	49,24	A	V	(Livret A(Préfixé) + (-0.4))-Floor 0 sur Livret A(Préfixé)	2,000	V	(Livret A(Préfixé) + (-0.4))-Floor 0 sur Livret A(Préfixé)	1,980	A-1	EUR	0,00	0,00
OPH HABITATS DE HAUTE ALSACE.	2025	P	CONSTRUCTION de 25 LOGEMENTS ? rue des Saules/ rue du Krebsbach à STAFFELFELDEN	CDC	267 963,00	267 963,00	39,24	A	V	(Livret A(Préfixé) + 0.6)-Floor 0 sur Livret A(Préfixé)	3,000	V	(Livret A(Préfixé) + 0.6)-Floor 0 sur Livret A(Préfixé)	2,980	A-1	EUR	0,00	0,00
OPH HABITATS DE HAUTE ALSACE.	2025	P	CONSTRUCTION de 25 LOGEMENTS ? rue des Saules/ rue du Krebsbach à STAFFELFELDEN	CDC	117 000,00	117 000,00	49,24	A	V	(Livret A(Préfixé) + 0.6)-Floor 0 sur Livret A(Préfixé)	3,000	V	(Livret A(Préfixé) + 0.6)-Floor 0 sur Livret A(Préfixé)	2,980	A-1	EUR	0,00	0,00

Désignation du bénéficiaire	Année de mobilisation et profil d'amortissement de l'emprunt (1)		Objet de l'emprunt garanti	Organisme prêteur ou chef de file	Montant initial	Capital restant dû au 31/12/N	Durée résiduelle	Périodicité des remboursements (2)	Taux initial			Taux moyen constaté sur l'année (6)			Catégorie d'emprunt (7)	Indices ou devises pouvant modifier l'emprunt	Annuité garantie au cours de l'exercice	
	Année	Profil							Taux (3)	Index (4)	Taux actuariel (5)	Taux (3)	Index (4)	Niveau de taux			En intérêts (8)	En capital
OPH HABITATS DE HAUTE ALSACE.	2025	P		CDC	252 000,00	252 000,00	24,21	A	V	(Livret A(Préfixé) + (-0.25))-Floor 0 sur Livret A(Préfixé)	2,150	V	(Livret A(Préfixé) + (-0.25))-Floor 0 sur Livret A(Préfixé)	2,130	A-1	EUR	0,00	0,00
OPH HABITATS DE HAUTE ALSACE.	2025	P		CDC	245 000,00	245 000,00	24,21	A	V	(Livret A(Préfixé) + 0.6)-Floor 0 sur Livret A(Préfixé)	3,000	V	(Livret A(Préfixé) + 0.6)-Floor 0 sur Livret A(Préfixé)	2,970	A-1	EUR	0,00	0,00
OPH HABITATS DE HAUTE ALSACE.	2024	P		CDC	590 000,00	569 350,45	18,98	A	V	(Livret A(Préfixé) + 0.6)-Floor 0 sur Livret A(Préfixé)	3,600	V	(Livret A(Préfixé) + 0.6)-Floor 0 sur Livret A(Préfixé)	3,570	A-1	EUR	21 240,00	20 649,55
OPH HABITATS DE HAUTE ALSACE.	2024	P		CDC	1 120 000,00	1 076 375,45	18,98	A	V	(Livret A(Préfixé) + (-0.45))-Floor 0 sur Livret A(Préfixé)	2,550	V	(Livret A(Préfixé) + (-0.45))-Floor 0 sur Livret A(Préfixé)	2,520	A-1	EUR	28 560,00	43 624,55
OPH HABITATS DE HAUTE ALSACE.	2025	P		CDC	225 688,00	225 688,00	39,22	A	V	(Livret A(Préfixé) + (-0.4))-Floor 0 sur Livret A(Préfixé)	2,000	V	(Livret A(Préfixé) + (-0.4))-Floor 0 sur Livret A(Préfixé)	2,000	A-1	EUR	0,00	0,00
OPH HABITATS DE HAUTE ALSACE.	2025	P		CDC	37 199,00	37 199,00	49,22	A	V	(Livret A(Préfixé) + (-0.4))-Floor 0 sur Livret A(Préfixé)	2,000	V	(Livret A(Préfixé) + (-0.4))-Floor 0 sur Livret A(Préfixé)	2,000	A-1	EUR	0,00	0,00
OPH HABITATS DE HAUTE ALSACE.	2025	P		CDC	270 204,00	270 204,00	39,22	A	V	(Livret A(Préfixé) + 1.11)-Floor 0 sur Livret A(Préfixé)	3,510	V	(Livret A(Préfixé) + 1.11)-Floor 0 sur Livret A(Préfixé)	3,510	A-1	EUR	0,00	0,00
OPH HABITATS DE HAUTE ALSACE.	2025	P		CDC	37 113,00	37 113,00	49,22	A	V	(Livret A(Préfixé) + 1.11)-Floor 0 sur Livret A(Préfixé)	3,510	V	(Livret A(Préfixé) + 1.11)-Floor 0 sur Livret A(Préfixé)	3,510	A-1	EUR	0,00	0,00

Désignation du bénéficiaire	Année de mobilisation et profil d'amortissement de l'emprunt (1)		Objet de l'emprunt garanti	Organisme prêteur ou chef de file	Montant initial	Capital restant dû au 31/12/N	Durée résiduelle	Périodicité des remboursements (2)	Taux initial			Taux moyen constaté sur l'année (6)			Catégorie d'emprunt (7)	Indices ou devises pouvant modifier l'emprunt	Annuité garantie au cours de l'exercice	
	Année	Profil							Taux (3)	Index (4)	Taux actuariel (5)	Taux (3)	Index (4)	Niveau de taux			En intérêts (8)	En capital
OPH HABITATS DE HAUTE ALSACE.	2025	P		CDC	377 156,00	377 156,00	39,22	A	V	(Livret A(Préfixé) + 0.6)-Floor 0 sur Livret A(Préfixé)	3,000	V	(Livret A(Préfixé) + 0.6)-Floor 0 sur Livret A(Préfixé)	3,000	A-1	EUR	0,00	0,00
OPH HABITATS DE HAUTE ALSACE.	2025	P		CDC	54 540,00	54 540,00	49,22	A	V	(Livret A(Préfixé) + 0.6)-Floor 0 sur Livret A(Préfixé)	3,000	V	(Livret A(Préfixé) + 0.6)-Floor 0 sur Livret A(Préfixé)	3,000	A-1	EUR	0,00	0,00
OPH HABITATS DE HAUTE ALSACE.	2024	P		CDC	16 622,00	16 451,56	38,95	A	V	(Livret A(Préfixé) + 1.11)-Floor 0 sur Livret A(Préfixé)	4,110	V	(Livret A(Préfixé) + 1.11)-Floor 0 sur Livret A(Préfixé)	4,110	A-1	EUR	683,16	170,44
OPH HABITATS DE HAUTE ALSACE.	2024	P		CDC	243 710,00	240 173,76	38,95	A	V	(Livret A(Préfixé) + (-0.4))-Floor 0 sur Livret A(Préfixé)	2,600	V	(Livret A(Préfixé) + (-0.4))-Floor 0 sur Livret A(Préfixé)	2,580	A-1	EUR	6 336,46	3 536,24
OPH HABITATS DE HAUTE ALSACE.	2024	P		CDC	171 788,00	170 075,95	48,95	A	V	(Livret A(Préfixé) + (-0.4))-Floor 0 sur Livret A(Préfixé)	2,600	V	(Livret A(Préfixé) + (-0.4))-Floor 0 sur Livret A(Préfixé)	2,580	A-1	EUR	4 466,49	1 712,05
OPH HABITATS DE HAUTE ALSACE.	2024	P		CDC	111 907,00	110 759,56	38,95	A	V	(Livret A(Préfixé) + 1.11)-Floor 0 sur Livret A(Préfixé)	4,110	V	(Livret A(Préfixé) + 1.11)-Floor 0 sur Livret A(Préfixé)	4,110	A-1	EUR	4 599,38	1 147,44
OPH HABITATS DE HAUTE ALSACE.	2024	P		CDC	89 329,00	88 763,50	48,95	A	V	(Livret A(Préfixé) + 1.11)-Floor 0 sur Livret A(Préfixé)	4,110	V	(Livret A(Préfixé) + 1.11)-Floor 0 sur Livret A(Préfixé)	4,110	A-1	EUR	3 671,42	565,50
OPH HABITATS DE HAUTE ALSACE.	2024	P		CDC	196 700,00	194 426,88	38,95	A	V	(Livret A(Préfixé) + 0.6)-Floor 0 sur Livret A(Préfixé)	3,600	V	(Livret A(Préfixé) + 0.6)-Floor 0 sur Livret A(Préfixé)	3,590	A-1	EUR	7 081,20	2 273,12
OPH HABITATS DE HAUTE ALSACE.	2024	P		CDC	132 144,00	131 165,40	48,95	A	V	(Livret A(Préfixé) + 0.6)-Floor 0 sur Livret A(Préfixé)	3,600	V	(Livret A(Préfixé) + 0.6)-Floor 0 sur Livret A(Préfixé)	3,590	A-1	EUR	4 757,18	978,60

Désignation du bénéficiaire	Année de mobilisation et profil d'amortissement de l'emprunt (1)		Objet de l'emprunt garanti	Organisme prêteur ou chef de file	Montant initial	Capital restant dû au 31/12/N	Durée résiduelle	Périodicité des remboursements (2)	Taux initial			Taux moyen constaté sur l'année (6)			Catégorie d'emprunt (7)	Indices ou devises pouvant modifier l'emprunt	Annuité garantie au cours de l'exercice	
	Année	Profil							Taux (3)	Index (4)	Taux actuariel (5)	Taux (3)	Index (4)	Niveau de taux			En intérêts (8)	En capital
OPH HABITATS DE HAUTE ALSACE.	2024	P		CDC	195 000,00	192 040,52	33,95	A	F	Taux fixe à 3.44 %	3,440	F	Taux fixe à 3.44 %	3,500	A-1	EUR	6 708,00	2 959,48
OPH HABITATS DE HAUTE ALSACE.	2025	P		CDC	400 000,00	400 000,00	24,20	A	V	(Livret A(Préfixé) + 0.6)-Floor 0 sur Livret A(Préfixé)	3,000	V	(Livret A(Préfixé) + 0.6)-Floor 0 sur Livret A(Préfixé)	2,970	A-1	EUR	0,00	0,00
OPH HABITATS DE HAUTE ALSACE.	2025	P		CDC	252 000,00	252 000,00	24,20	A	V	(Livret A(Préfixé) + 0.6)-Floor 0 sur Livret A(Préfixé)	3,000	V	(Livret A(Préfixé) + 0.6)-Floor 0 sur Livret A(Préfixé)	2,160	A-1	EUR	0,00	0,00
OPH HABITATS DE HAUTE ALSACE.	2025	P		CDC	196 500,00	196 500,00	24,52	A	V	(Livret A(Préfixé) + (-0.25))-Floor 0 sur Livret A(Préfixé)	2,150	V	(Livret A(Préfixé) + (-0.25))-Floor 0 sur Livret A(Préfixé)	2,120	A-1	EUR	0,00	0,00
OPH HABITATS DE HAUTE ALSACE.	2025	P		CDC	213 839,00	213 839,00	24,52	A	V	(Livret A(Préfixé) + 0.6)-Floor 0 sur Livret A(Préfixé)	3,000	V	(Livret A(Préfixé) + 0.6)-Floor 0 sur Livret A(Préfixé)	2,960	A-1	EUR	0,00	0,00
OPH HABITATS DE HAUTE ALSACE.	2025	P		CDC	646 000,00	646 000,00	24,52	A	V	(Livret A(Préfixé) + (-0.25))-Floor 0 sur Livret A(Préfixé)	2,150	V	(Livret A(Préfixé) + (-0.25))-Floor 0 sur Livret A(Préfixé)	2,120	A-1	EUR	0,00	0,00
OPH HABITATS DE HAUTE ALSACE.	2025	P		CDC	534 539,00	534 539,00	24,52	A	V	(Livret A(Préfixé) + 0.6)-Floor 0 sur Livret A(Préfixé)	3,000	V	(Livret A(Préfixé) + 0.6)-Floor 0 sur Livret A(Préfixé)	2,960	A-1	EUR	0,00	0,00
OPH HABITATS DE HAUTE ALSACE.	2025	P		CDC	140 601,00	140 601,00	24,52	A	V	(Livret A(Préfixé) + 0.6)-Floor 0 sur Livret A(Préfixé)	3,000	V	(Livret A(Préfixé) + 0.6)-Floor 0 sur Livret A(Préfixé)	2,960	A-1	EUR	0,00	0,00
OPH HABITATS DE HAUTE ALSACE.	2025	P		CDC	150 500,00	150 500,00	24,52	A	V	(Livret A(Préfixé) + (-0.25))-Floor 0 sur Livret A(Préfixé)	2,150	V	(Livret A(Préfixé) + (-0.25))-Floor 0 sur Livret A(Préfixé)	2,120	A-1	EUR	0,00	0,00

Désignation du bénéficiaire	Année de mobilisation et profil d'amortissement de l'emprunt (1)		Objet de l'emprunt garanti	Organisme prêteur ou chef de file	Montant initial	Capital restant dû au 31/12/N	Durée résiduelle	Périodicité des remboursements (2)	Taux initial			Taux moyen constaté sur l'année (6)			Catégorie d'emprunt (7)	Indices ou devises pouvant modifier l'emprunt	Annuité garantie au cours de l'exercice	
	Année	Profil							Taux (3)	Index (4)	Taux actuariel (5)	Taux (3)	Index (4)	Niveau de taux			En intérêts (8)	En capital
OPH HABITATS DE HAUTE ALSACE.	2025	P		CDC	227 462,00	227 462,00	24,52	A	V	(Livret A(Préfixé) + 0.6)-Floor 0 sur Livret A(Préfixé)	3,000	V	(Livret A(Préfixé) + 0.6)-Floor 0 sur Livret A(Préfixé)	2,960	A-1	EUR	0,00	0,00
OPH HABITATS DE HAUTE ALSACE.	2025	P		CDC	416 000,00	416 000,00	24,52	A	V	(Livret A(Préfixé) + (-0.25))-Floor 0 sur Livret A(Préfixé)	2,150	V	(Livret A(Préfixé) + (-0.25))-Floor 0 sur Livret A(Préfixé)	2,120	A-1	EUR	0,00	0,00
OPH HABITATS DE HAUTE ALSACE.	2025	P		CDC	152 623,00	152 623,00	39,52	A	V	(Livret A(Préfixé) + 1.11)-Floor 0 sur Livret A(Préfixé)	3,510	V	(Livret A(Préfixé) + 1.11)-Floor 0 sur Livret A(Préfixé)	3,470	A-1	EUR	0,00	0,00
OPH HABITATS DE HAUTE ALSACE.	2025	P		CDC	159 377,00	159 377,00	39,52	A	V	(Livret A(Préfixé) + 1.11)-Floor 0 sur Livret A(Préfixé)	3,510	V	(Livret A(Préfixé) + 1.11)-Floor 0 sur Livret A(Préfixé)	3,470	A-1	EUR	0,00	0,00
OPH HABITATS DE HAUTE ALSACE.	2025	P		CDC	126 900,00	126 900,00	49,52	A	V	(Livret A(Préfixé) + 1.11)-Floor 0 sur Livret A(Préfixé)	3,510	V	(Livret A(Préfixé) + 1.11)-Floor 0 sur Livret A(Préfixé)	3,470	A-1	EUR	0,00	0,00
OPH HABITATS DE HAUTE ALSACE.	2025	P		CDC	66 000,00	66 000,00	24,52	A	V	(Livret A(Préfixé) + (-0.25))-Floor 0 sur Livret A(Préfixé)	2,150	V	(Livret A(Préfixé) + (-0.25))-Floor 0 sur Livret A(Préfixé)	2,120	A-1	EUR	0,00	0,00
OPH HABITATS DE HAUTE ALSACE.	2025	P		CDC	66 000,00	66 000,00	24,52	A	V	(Livret A(Préfixé) + 0.6)-Floor 0 sur Livret A(Préfixé)	3,000	V	(Livret A(Préfixé) + 0.6)-Floor 0 sur Livret A(Préfixé)	2,960	A-1	EUR	0,00	0,00
PIERRES ET TERRITOIRES DE FRANCE	2022	P	Construction 1 logement - chemin du Winkelweg à Brunstatt-Didenheim	C.C.C.COOP	90 000,00	17 114,13	0,63	T	F	(Euribor 3M + 0.8)-Floor 0 sur Euribor 3M	0,810	V	Taux fixe à 0.87 %	0,870	A-1	EUR	272,16	22 646,08
SAEML MULHOUSE EXPO	2022	P	Construction ZEE et extension halle - Parc des Expositions de MULHOUS	CREDIT AGRICOLE	1 250 000,00	1 250 000,00	15,58	M	F	Taux fixe à 1.86 %	1,880	F	Taux fixe à 1.86 %	1,860	A-1	EUR	23 250,00	0,00

Désignation du bénéficiaire	Année de mobilisation et profil d'amortissement de l'emprunt (1)		Objet de l'emprunt garanti	Organisme prêteur ou chef de file	Montant initial	Capital restant dû au 31/12/N	Durée résiduelle	Périodicité des remboursements (2)	Taux initial			Taux moyen constaté sur l'année (6)			Catégorie d'emprunt (7)	Indices ou devises pouvant modifier l'emprunt	Annuité garantie au cours de l'exercice	
	Année	Profil							Taux (3)	Index (4)	Taux actuariel (5)	Taux (3)	Index (4)	Niveau de taux			En intérêts (8)	En capital
SAEML MULHOUSE EXPO	2022	P	Construction ZEE et extension halle - Parc des Expositions de MULHOUS	CREDIT MUTUEL	1 000 000,00	860 487,93	12,16	M	F	Taux fixe à 1.8 %	1,820	F	Taux fixe à 1.8 %	1,800	A-1	EUR	16 101,85	62 702,94
SOMCO	2008	P	La Rotonde 3 - Rixheim PAMBO	CDC	360 000,00	46 864,61	2,83	A	V	Livret A(Préfixé) + 0.25	4,250	V	Livret A(Préfixé) + 0.25	3,080	A-1	EUR	2 059,11	16 492,60
SOMCO	2009	P	La Rotonde 4 - Rixheim PAMBO	CDC	310 000,00	69 051,72	3,08	A	V	Livret A(Préfixé) + 0.25	4,250	V	Livret A(Préfixé) + 0.25	2,700	A-1	EUR	2 794,82	16 942,85
SOMCO	2009	P	La Rotonde 5 - Rixheim PAMBO	CDC	330 000,00	132 068,77	8,08	A	V	Livret A(Préfixé) + 0.25	4,250	V	Livret A(Préfixé) + 0.25	2,700	A-1	EUR	4 751,58	14 133,56
SOMCO	2014	P	54 rue Général de Gaulle Rixheim 1 lgt	CDC	79 680,00	66 142,76	38,83	A	V	Livret A(Préfixé) + 0.6	1,600	V	Livret A(Préfixé) + 0.6	1,600	A-1	EUR	1 079,92	1 352,40
SOMCO	2014	P	54 rue Général de Gaulle Rixheim 1 lgt	CDC	195 320,00	150 920,16	28,83	A	V	Livret A(Préfixé) + 0.6	1,600	V	Livret A(Préfixé) + 0.6	1,600	A-1	EUR	2 485,09	4 398,09
SOMCO	2015	P	construction 2 lgts - 3 rue Basse Rixheim - PLUS	CDC	280 116,00	222 511,25	29,42	A	V	Livret A(Préfixé) + 0.6	1,600	V	Livret A(Préfixé) + 0.6	1,600	A-1	EUR	3 659,90	6 232,22
SOMCO	2015	P	construction 2 lgts - 3 rue Basse Rixheim - PLUS F	CDC	57 519,00	48 673,68	39,42	A	V	Livret A(Préfixé) + 0.6	1,600	V	Livret A(Préfixé) + 0.6	1,600	A-1	EUR	794,21	964,67
SOMCO	2016	P	acquisition-amélioration 4 lgts - 4 rue Neuve à Pfastatt - PLUS	CDC	180 134,00	146 795,92	30,08	A	V	Livret A(Préfixé) + 0.6	1,350	V	Livret A(Préfixé) + 0.6	1,350	A-1	EUR	2 035,15	3 956,00
SOMCO	2016	P	acquisition-amélioration 4 lgts - 4 rue Neuve à Pfastatt - PLUS	CDC	69 662,00	60 000,63	40,08	A	V	Livret A(Préfixé) + 0.6	1,350	V	Livret A(Préfixé) + 0.6	1,350	A-1	EUR	825,58	1 153,36
SOMCO	2017	P	RIEDISHEIM - angle rue Verdun/ rue Marne 19 logts- PLUS F	CDC	485 659,00	425 916,07	41,33	A	V	Livret A(Préfixé) + 0.6	1,350	V	Livret A(Préfixé) + 0.6	3,190	A-1	EUR	15 619,01	7 945,35
SOMCO	2017	P	RIEDISHEIM - angle rue Verdun/ rue Marne 19 logts- PLUS	CDC	1 369 271,00	1 144 719,78	31,33	A	V	Livret A(Préfixé) + 0.6	1,350	V	Livret A(Préfixé) + 0.6	3,190	A-1	EUR	42 279,57	29 712,68
SOMCO	2017	P	RIEDISHEIM - angle rue Verdun/ rue Marne 19 logts- PLAI F	CDC	178 188,00	151 968,19	41,33	A	V	Livret A(Préfixé) + (-0.2)	0,550	V	Livret A(Préfixé) + (-0.2)	2,390	A-1	EUR	4 350,04	3 390,37
SOMCO	2017	P	RIEDISHEIM - angle rue Verdun/ rue Marne 19 logts- PLAI	CDC	507 882,00	412 568,98	31,33	A	V	Livret A(Préfixé) + (-0.2)	0,550	V	Livret A(Préfixé) + (-0.2)	2,400	A-1	EUR	11 895,39	12 266,34
SOMCO	2018	P	La Rotonde 3 - Rixheim PAM	CDC	217 555,18	140 990,94	12,83	A	V	Livret A(Préfixé) + 0.6	1,350	V	Livret A(Préfixé) + 0.6	3,390	A-1	EUR	5 437,02	10 037,51
SOMCO	2018	P	La Rotonde 4 - Rixheim PAM	CDC	187 139,14	129 765,10	13,08	A	V	Livret A(Préfixé) + 0.6	1,350	V	Livret A(Préfixé) + 0.6	3,040	A-1	EUR	4 978,64	8 530,49

Désignation du bénéficiaire	Année de mobilisation et profil d'amortissement de l'emprunt (1)		Objet de l'emprunt garanti	Organisme prêteur ou chef de file	Montant initial	Capital restant dû au 31/12/N	Durée résiduelle	Périodicité des remboursements (2)	Taux initial			Taux moyen constaté sur l'année (6)			Catégorie d'emprunt (7)	Indices ou devises pouvant modifier l'emprunt	Annuité garantie au cours de l'exercice	
	Année	Profil							Taux (3)	Index (4)	Taux actuariel (5)	Taux (3)	Index (4)	Niveau de taux			En intérêts (8)	En capital
SOMCO	2018	P	La Rotonde 5 - Rixheim PAM	CDC	231 312,38	175 748,18	18,08	A	V	Livret A(Préfixé) + 0.6	1,350	V	Livret A(Préfixé) + 0.6	3,040	A-1	EUR	6 624,89	8 276,49
SOMCO	2015	P	RIXHEIM - rue Albert Schweitzer - 36 lgts-PLUS F	CDC	518 000,00	454 278,66	41,58	A	V	Livret A(Préfixé) + 0.6	1,350	V	Livret A(Préfixé) + 0.6	3,150	A-1	EUR	15 262,13	8 474,46
SOMCO	2015	P	RIXHEIM - rue Albert Schweitzer - 36 lgts-PLUS	CDC	2 042 000,00	1 707 125,72	31,58	A	V	Livret A(Préfixé) + 0.6	1,350	V	Livret A(Préfixé) + 0.6	3,060	A-1	EUR	63 051,71	44 310,66
SOMCO	2015	P	RIXHEIM - rue Albert Schweitzer - 36 lgts-PLAI F	CDC	266 000,00	226 858,96	41,58	A	V	Livret A(Préfixé) + (-0.2)	0,550	V	Livret A(Préfixé) + (-0.2)	2,280	A-1	EUR	6 522,49	5 061,16
SOMCO	2015	P	RIXHEIM - rue Albert Schweitzer - 36 lgts-PLAI	CDC	1 096 000,00	890 316,30	31,58	A	V	Livret A(Préfixé) + (-0.2)	0,550	V	Livret A(Préfixé) + (-0.2)	2,260	A-1	EUR	25 670,03	26 470,54
SOMCO	2016	P	Construction 10 logements - rue Hoffet à ILLZACH	CDC	748 150,20	657 061,99	33,00	A	V	Livret A(Préfixé) + 0.6	1,350	V	Livret A(Préfixé) + 0.6	3,590	A-1	EUR	24 225,43	15 866,60
SOMCO	2016	P	Construction 10 logements - rue Hoffet à ILLZACH	CDC	148 890,00	135 592,82	43,00	A	V	Livret A(Préfixé) + 0.6	1,350	V	Livret A(Préfixé) + 0.6	3,090	A-1	EUR	4 202,59	2 386,16
SOMCO	2016	P	Construction 10 logements - rue Hoffet ILLZACH	CDC	306 608,53	263 545,45	33,00	A	V	Livret A(Préfixé) + (-0.2)	0,550	V	Livret A(Préfixé) + (-0.2)	2,790	A-1	EUR	7 585,14	7 352,29
SOMCO	2016	P	Construction 10 logements - rue Hoffet à ILLZACH	CDC	51 054,54	45 429,15	43,00	A	V	Livret A(Préfixé) + (-0.2)	0,550	V	Livret A(Préfixé) + (-0.2)	2,610	A-1	EUR	1 192,73	964,49
SOMCO	2017	P	ILLZACH ? 18-22 rue des Jonquilles	CDC	251 949,00	221 043,18	33,25	A	V	Livret A(Préfixé) + 0.6	1,350	V	Livret A(Préfixé) + 0.6	3,150	A-1	EUR	8 149,71	5 337,70
SOMCO	2017	P	ILLZACH ? 18-22 rue des Jonquilles	CDC	103 983,00	94 387,04	43,25	A	V	Livret A(Préfixé) + 0.6	1,350	V	Livret A(Préfixé) + 0.6	3,080	A-1	EUR	2 925,45	1 661,02
SOMCO	2017	P	RIXHEIM ? La Rotonde ? 6 rue Lefebvre	CDC	170 000,00	117 174,31	16,25	A	V	Livret A(Préfixé) + (-0.25)	0,500	V	Livret A(Préfixé) + (-0.25)	2,300	A-1	EUR	3 407,61	6 738,94
SOMCO	2017	P	Programme investissement haut bilan UE / SOMCO	CDC	700 000,00	700 000,00	26,75	A	V	Livret A(Préfixé) + 0.6	1,350	V	Livret A(Préfixé) + 0.6	0,000	A-1	EUR	0,00	0,00
SOMCO	2017	P	Programme investissement haut bilan UE / SOMCO	CDC	250 000,00	250 000,00	31,75	A	V	Livret A(Préfixé) + 0.6	1,350	V	Livret A(Préfixé) + 0.6	0,000	A-1	EUR	0,00	0,00
SOMCO	2021	P	Rénovation thermique de 300 logements - La Rotonde à RIXHEIM	CDC	2 598 000,00	2 182 320,00	20,13	A	V	(Livret A(Préfixé) + (-0.25))-Floor 0 sur Livret A(Préfixé)	0,500	V	(Livret A(Préfixé) + (-0.25))-Floor 0 sur Livret A(Préfixé)	2,230	A-1	EUR	62 871,60	103 920,00

Désignation du bénéficiaire	Année de mobilisation et profil d'amortissement de l'emprunt (1)		Objet de l'emprunt garanti	Organisme prêteur ou chef de file	Montant initial	Capital restant dû au 31/12/N	Durée résiduelle	Périodicité des remboursements (2)	Taux initial			Taux moyen constaté sur l'année (6)			Catégorie d'emprunt (7)	Indices ou devises pouvant modifier l'emprunt	Annuité garantie au cours de l'exercice	
	Année	Profil							Taux (3)	Index (4)	Taux actuariel (5)	Taux (3)	Index (4)	Niveau de taux			En intérêts (8)	En capital
SOMCO	2022	P	11 et 13 rue de Lorraine RIEDISHEIM	CDC	749 394,00	696 251,02	36,48	A	V	(Livret A(Préfixé) + (-0.2))-Floor --0.2 sur Livret A(Préfixé)	0,300	V	(Livret A(Préfixé) + (-0.2))-Floor --0.2 sur Livret A(Préfixé)	2,490	A-1	EUR	19 992,52	17 767,42
SOMCO	2022	P	11 et 13 rue de Lorraine RIEDISHEIM	CDC	249 846,00	235 887,23	46,48	A	V	(Livret A(Préfixé) + (-0.2))-Floor --0.2 sur Livret A(Préfixé)	0,300	V	(Livret A(Préfixé) + (-0.2))-Floor --0.2 sur Livret A(Préfixé)	2,480	A-1	EUR	6 735,51	4 666,87
SOMCO	2022	P	11 et 13 rue de Lorraine RIEDISHEIM	CDC	3 624 600,00	3 404 315,07	36,48	A	V	(Livret A(Préfixé) + 0.6)-Floor -0.6 sur Livret A(Préfixé)	1,100	V	(Livret A(Préfixé) + 0.6)-Floor -0.6 sur Livret A(Préfixé)	3,280	A-1	EUR	125 227,73	74 233,06
SOMCO	2021	C	11 et 13 rue de Lorraine RIEDISHEIM	CDC	420 000,00	420 000,00	44,48	A	F	Taux fixe à 1.19 %	1,190	F	Taux fixe à 1.19 %	1,190	A-1	EUR	4 998,00	0,00
SOMCO	2022	P	11 et 13 rue de Lorraine RIEDISHEIM	CDC	882 680,00	842 229,78	46,48	A	V	(Livret A(Préfixé) + 0.6)-Floor -0.6 sur Livret A(Préfixé)	1,100	V	(Livret A(Préfixé) + 0.6)-Floor -0.6 sur Livret A(Préfixé)	3,280	A-1	EUR	30 810,99	13 631,18
SOMCO	2022	P	2 rue des Châtaigniers RIXHEIM	CDC	413 932,00	384 578,18	36,53	A	V	(Livret A(Préfixé) + (-0.2))-Floor --0.2 sur Livret A(Préfixé)	0,300	V	(Livret A(Préfixé) + (-0.2))-Floor --0.2 sur Livret A(Préfixé)	2,510	A-1	EUR	11 042,98	9 813,93
SOMCO	2022	P	2 rue des Châtaigniers RIXHEIM	CDC	83 045,00	78 405,31	46,53	A	V	(Livret A(Préfixé) + (-0.2))-Floor --0.2 sur Livret A(Préfixé)	0,300	V	(Livret A(Préfixé) + (-0.2))-Floor --0.2 sur Livret A(Préfixé)	2,510	A-1	EUR	2 238,78	1 551,20
SOMCO	2022	P	2 rue des Châtaigniers RIXHEIM	CDC	974 658,00	915 423,18	36,53	A	V	(Livret A(Préfixé) + 0.6)-Floor -0.6 sur Livret A(Préfixé)	1,100	V	(Livret A(Préfixé) + 0.6)-Floor -0.6 sur Livret A(Préfixé)	3,310	A-1	EUR	33 673,84	19 961,34

Désignation du bénéficiaire	Année de mobilisation et profil d'amortissement de l'emprunt (1)		Objet de l'emprunt garanti	Organisme prêteur ou chef de file	Montant initial	Capital restant dû au 31/12/N	Durée résiduelle	Périodicité des remboursements (2)	Taux initial			Taux moyen constaté sur l'année (6)			Catégorie d'emprunt (7)	Indices ou devises pouvant modifier l'emprunt	Annuité garantie au cours de l'exercice	
	Année	Profil							Taux (3)	Index (4)	Taux actuariel (5)	Taux (3)	Index (4)	Niveau de taux			En intérêts (8)	En capital
SOMCO	2022	P	2 rue des Châtaigniers RIXHEIM	CDC	173 106,00	165 173,14	46,53	A	V	(Livret A(Préfixé) + 0.6)-Floor -0.6 sur Livret A(Préfixé)	1,100	V	(Livret A(Préfixé) + 0.6)-Floor -0.6 sur Livret A(Préfixé)	3,310	A-1	EUR	6 042,47	2 673,27
SOMCO	2021	C	2 rue des Châtaigniers RIXHEIM	CDC	126 000,00	126 000,00	44,53	A	F	Taux fixe à 0.99 %	0,990	F	Taux fixe à 0.99 %	0,990	A-1	EUR	1 247,40	0,00
SOMCO	2021	P	Rénovation thermique de 4 maisons - rue de la Tuilerie à RIEDISHEIM	CDC	40 000,00	33 930,39	20,60	A	V	(Livret A(Préfixé) + (-0.25))-Floor --0.25 sur Livret A(Préfixé)	0,500	V	(Livret A(Préfixé) + (-0.25))-Floor --0.25 sur Livret A(Préfixé)	2,240	A-1	EUR	975,13	1 528,77
SOMCO	2021	P	Rénovation thermique de 4 maisons - rue de la Tuilerie à RIEDISHEIM	CDC	70 542,00	60 782,26	20,60	A	V	(Livret A(Préfixé) + 0.6)-Floor -0.6 sur Livret A(Préfixé)	1,350	V	(Livret A(Préfixé) + 0.6)-Floor -0.6 sur Livret A(Préfixé)	3,090	A-1	EUR	2 277,77	2 489,23
SOMCO	2018	P	Réhabilitation 24 logements - cour St Fiacre à Riedisheim	CDC	286 742,00	230 819,65	19,17	A	V	Livret A(Préfixé) + (-0.25)	0,500	V	Livret A(Préfixé) + (-0.25)	2,250	A-1	EUR	6 656,67	11 241,18
SOMCO	2019	P	Programme investissement haut bilan UE	CDC	200 000,00	200 000,00	28,83	A	F	Taux fixe à 1.1 %	0,000	F	Taux fixe à 1.1 %	1,100	A-1	EUR	2 200,00	0,00
SOMCO	2018	P	Construction 10 logements - Grand rue Pierre Braun à RIXHEIM	CDC	309 561,54	280 247,70	35,00	A	V	Livret A(Préfixé) + (-0.2)	0,550	V	Livret A(Préfixé) + (-0.2)	2,790	A-1	EUR	8 053,06	7 361,42
SOMCO	2018	P	Construction 10 logements - Grand rue Pierre Braun à RIXHEIM	CDC	66 266,54	61 322,75	45,00	A	V	Livret A(Préfixé) + (-0.2)	0,550	V	Livret A(Préfixé) + (-0.2)	2,510	A-1	EUR	1 548,13	1 241,51
SOMCO	2018	P	Construction 10 logements - Grand rue Pierre Braun à RIXHEIM	CDC	488 622,64	448 809,38	35,00	A	V	Livret A(Préfixé) + 0.6	1,350	V	Livret A(Préfixé) + 0.6	3,590	A-1	EUR	16 191,48	10 117,24
SOMCO	2018	P	Construction 10 logements - Grand rue Pierre Braun à RIXHEIM	CDC	150 841,52	141 573,91	45,00	A	V	Livret A(Préfixé) + 0.6	1,350	V	Livret A(Préfixé) + 0.6	2,990	A-1	EUR	4 248,11	2 355,06
SOMCO	2021	P	Réhabilitation 70 logements - rue du beau site à RIEDISHEIM	CDC	630 000,00	581 034,51	22,75	A	V	(Livret A(Préfixé) + (-0.25))-Floor --0.25 sur Livret A(Préfixé)	0,250	V	(Livret A(Préfixé) + (-0.25))-Floor --0.25 sur Livret A(Préfixé)	2,430	A-1	EUR	16 652,57	24 513,31

Désignation du bénéficiaire	Année de mobilisation et profil d'amortissement de l'emprunt (1)		Objet de l'emprunt garanti	Organisme prêteur ou chef de file	Montant initial	Capital restant dû au 31/12/N	Durée résiduelle	Périodicité des remboursements (2)	Taux initial			Taux moyen constaté sur l'année (6)			Catégorie d'emprunt (7)	Indices ou devises pouvant modifier l'emprunt	Annuité garantie au cours de l'exercice	
	Année	Profil							Taux (3)	Index (4)	Taux actuariel (5)	Taux (3)	Index (4)	Niveau de taux			En intérêts (8)	En capital
SOMCO	2024	P	Réhabilitation 21 logements - impasse du noyer à ZILLISHEIM	CDC	273 000,00	264 201,34	23,70	A	V	(Livret A(Préfixé) + (-0.25))-Floor --0.25 sur Livret A(Préfixé)	1,750	V	(Livret A(Préfixé) + (-0.25))-Floor --0.25 sur Livret A(Préfixé)	2,370	A-1	EUR	7 507,50	8 798,66
SOMCO	2024	P	Réhabilitation 21 logements - impasse du noyer à ZILLISHEIM	CDC	60 000,00	58 334,79	23,70	A	F	Taux fixe à 2.91 %	2,910	F	Taux fixe à 2.91 %	2,900	A-1	EUR	1 746,00	1 665,21
SOMCO	2024	P	Réhabilitation 18 logements - rue de l'étang à PFASTATT	CDC	149 647,00	144 348,49	23,92	A	V	(Livret A(Préfixé) + 0.6)-Floor 0 sur Livret A(Préfixé)	2,600	V	(Livret A(Préfixé) + 0.6)-Floor 0 sur Livret A(Préfixé)	3,490	A-1	EUR	5 387,29	5 298,51
SOMCO	2025	P	Réhabilitation 50 logements - rue des tulipes à ILLZACH	CDC	450 000,00	450 000,00	24,08	A	V	(Livret A(Préfixé) + (-0.25))-Floor 0 sur Livret A(Préfixé)	1,750	V	(Livret A(Préfixé) + (-0.25))-Floor 0 sur Livret A(Préfixé) (Livret A(Préfixé) + (-0.25))-Floor 0 su	2,150	A-1	EUR	0,00	0,00
SOMCO	2025	P	Réhabilitation thermique 40 logements - rue des dahlias à ILLZACH	CDC	360 000,00	360 000,00	24,33	A	V	(Livret A(Préfixé) + (-0.25))-Floor 0 sur Livret A(Préfixé)	2,750	V	(Livret A(Préfixé) + (-0.25))-Floor 0 sur Livret A(Préfixé) (Livret A(Préfixé) + (-0.25))-Floor 0 su	2,130	A-1	EUR	0,00	0,00
SOMCO	2023	P	Réhabilitation de 20 logements - rue de l'Arsenal à MULHOUSE	CDC	75 270,00	71 534,84	22,58	A	F	Taux fixe à 3.9 %	3,900	F	Taux fixe à 3.9 %	3,890	A-1	EUR	2 864,09	1 903,30
SOMCO	2023	P	Réhabilitation 127 logements - Cité Brustlein à MULHOUSE	CDC	1 668 000,00	1 549 292,50	22,00	A	V	(Livret A(Préfixé) + (-0.25))-Floor 0 sur Livret A(Préfixé)	2,750	V	(Livret A(Préfixé) + (-0.25))-Floor 0 sur Livret A(Préfixé)	2,740	A-1	EUR	44 245,89	59 649,04

Désignation du bénéficiaire	Année de mobilisation et profil d'amortissement de l'emprunt (1)		Objet de l'emprunt garanti	Organisme prêteur ou chef de file	Montant initial	Capital restant dû au 31/12/N	Durée résiduelle	Périodicité des remboursements (2)	Taux initial			Taux moyen constaté sur l'année (6)			Catégorie d'emprunt (7)	Indices ou devises pouvant modifier l'emprunt	Annuité garantie au cours de l'exercice	
	Année	Profil							Taux (3)	Index (4)	Taux actuariel (5)	Taux (3)	Index (4)	Niveau de taux			En intérêts (8)	En capital
SOMCO	2023	P	Réhabilitation 127 logements - Cité Brustlein à MULHOUSE	CDC	999 300,00	928 182,24	22,00	A	V	(Livret A(Préfixé) + 0.6)-Floor 0 sur Livret A(Préfixé)	3,600	V	(Livret A(Préfixé) + 0.6)-Floor 0 sur Livret A(Préfixé)	3,590	A-1	EUR	34 701,05	35 735,79
SOMCO	2024	P	Acquisition de 6 LOGEMENTS ? 1 RUE DE LA Carrière à RIXHEIM	CDC	697 977,00	697 977,00	39,34	A	V	(Livret A(Préfixé) + 0.6)-Floor 0 sur Livret A(Préfixé)	3,600	V	(Livret A(Préfixé) + 0.6)-Floor 0 sur Livret A(Préfixé)	2,970	A-1	EUR	0,00	0,00
SOMCO	2024	P	Acquisition de 6 LOGEMENTS ? 1 RUE DE LA Carrière à RIXHEIM	CDC	94 921,00	94 921,00	49,34	A	V	(Livret A(Préfixé) + 0.6)-Floor 0 sur Livret A(Préfixé)	3,600	V	(Livret A(Préfixé) + 0.6)-Floor 0 sur Livret A(Préfixé)	2,970	A-1	EUR	0,00	0,00
SOMCO	2025	P		CDC	1 156 178,00	0,00	41,22	X	V	(Livret A(Préfixé) + 0.6)-Floor 0 sur Livret A(Préfixé)	3,000	V	(Livret A(Préfixé) + 0.6)-Floor 0 sur Livret A(Préfixé)	0,000	A-1	EUR	0,00	0,00
SOMCO	2025	P		CDC	447 454,00	0,00	41,22	X	V	(Livret A(Préfixé) + 0.6)-Floor 0 sur Livret A(Préfixé)	3,000	V	(Livret A(Préfixé) + 0.6)-Floor 0 sur Livret A(Préfixé)	0,000	A-1	EUR	0,00	0,00
SOMCO	2025	C		CDC	535 073,00	535 073,00	39,82	A	V	(Livret A(Préfixé) + (-0.4))-Floor 0 sur Livret A(Préfixé)	1,300	V	(Livret A(Préfixé) + (-0.4))-Floor 0 sur Livret A(Préfixé)	1,270	A-1	EUR	0,00	0,00
SOMCO	2025	C		CDC	130 766,00	130 766,00	79,82	A	V	(Livret A(Préfixé) + 0.27)-Floor 0 sur Livret A(Préfixé)	1,970	V	(Livret A(Préfixé) + 0.27)-Floor 0 sur Livret A(Préfixé)	1,930	A-1	EUR	0,00	0,00

Désignation du bénéficiaire	Année de mobilisation et profil d'amortissement de l'emprunt (1)		Objet de l'emprunt garanti	Organisme prêteur ou chef de file	Montant initial	Capital restant dû au 31/12/N	Durée résiduelle	Périodicité des remboursements (2)	Taux initial			Taux moyen constaté sur l'année (6)			Catégorie d'emprunt (7)	Indices ou devises pouvant modifier l'emprunt	Annuité garantie au cours de l'exercice	
	Année	Profil							Taux (3)	Index (4)	Taux actuariel (5)	Taux (3)	Index (4)	Niveau de taux			En intérêts (8)	En capital
SOMCO	2025	C		CDC	1 298 816,00	1 298 816,00	39,82	A	V	(Livret A(Préfixé) + 0.6)-Floor 0 sur Livret A(Préfixé)	2,300	V	(Livret A(Préfixé) + 0.6)-Floor 0 sur Livret A(Préfixé)	2,250	A-1	EUR	0,00	0,00
SOMCO	2025	C		CDC	270 436,00	270 436,00	79,82	A	V	(Livret A(Préfixé) + 0.27)-Floor 0 sur Livret A(Préfixé)	1,970	V	(Livret A(Préfixé) + 0.27)-Floor 0 sur Livret A(Préfixé)	1,930	A-1	EUR	0,00	0,00
SOMCO	2025	C		CDC	94 000,00	94 000,00	24,87	A	V	(Livret A(Préfixé) + (-0.25))-Floor 0 sur Livret A(Préfixé)	1,450	V	(Livret A(Préfixé) + (-0.25))-Floor 0 sur Livret A(Préfixé)	1,440	A-1	EUR	0,00	0,00
SOMCO	2025	C		CDC	237 690,00	237 690,00	39,82	A	V	(Livret A(Préfixé) + 0.6)-Floor 0 sur Livret A(Préfixé)	2,300	V	(Livret A(Préfixé) + 0.6)-Floor 0 sur Livret A(Préfixé)	2,250	A-1	EUR	0,00	0,00
SOMCO	2025	C		CDC	165 296,00	165 296,00	49,82	A	V	(Livret A(Préfixé) + 0.6)-Floor 0 sur Livret A(Préfixé)	2,300	V	(Livret A(Préfixé) + 0.6)-Floor 0 sur Livret A(Préfixé)	2,250	A-1	EUR	0,00	0,00
VILOGIA-SA HLM	2025	P		CDC	1 319 590,00	1 401 695,64	40,30	A	V	(Livret A(Préfixé) + 1.11)-Floor 0 sur Livret A(Préfixé)	2,810	V	(Livret A(Préfixé) + 1.11)-Floor 0 sur Livret A(Préfixé) Livret A(Préfixé) + 1.11	2,740	A-1	EUR	6 197,01	0,00
VILOGIA-SA HLM	2025	P		CDC	565 538,00	600 726,10	40,30	A	V	(Livret A(Préfixé) + 1.11)-Floor 0 sur Livret A(Préfixé)	2,810	V	(Livret A(Préfixé) + 1.11)-Floor 0 sur Livret A(Préfixé) Livret A(Préfixé) + 1.11	12,950	A-1	EUR	24 689,84	0,00

Désignation du bénéficiaire	Année de mobilisation et profil d'amortissement de l'emprunt (1)		Objet de l'emprunt garanti	Organisme prêteur ou chef de file	Montant initial	Capital restant dû au 31/12/N	Durée résiduelle	Périodicité des remboursements (2)	Taux initial			Taux moyen constaté sur l'année (6)			Catégorie d'emprunt (7)	Indices ou devises pouvant modifier l'emprunt	Annuité garantie au cours de l'exercice	
	Année	Profil							Taux (3)	Index (4)	Taux actuariel (5)	Taux (3)	Index (4)	Niveau de taux			En intérêts (8)	En capital
VILOGIA-SA HLM	2025	P		CDC	807 912,00	841 117,18	79,80	A	V	(Livret A(Préfixé) + 1.11)-Floor 0 sur Livret A(Préfixé)	3,510	V	(Livret A(Préfixé) + 1.11)-Floor 0 sur Livret A(Préfixé) Livret A(Préfixé) + 1.11	3,280	A-1	EUR	14 217,70	0,00
VILOGIA-SA HLM	2025	P		CDC	2 929 206,00	0,00	40,57	X	V	(Livret A(Préfixé) + 1.11)-Floor 0 sur Livret A(Préfixé)	3,510	V	(Livret A(Préfixé) + 1.11)-Floor 0 sur Livret A(Préfixé)	0,000	A-1	EUR	0,00	0,00
VILOGIA-SA HLM	2025	P		CDC	2 092 291,00	0,00	40,57	X	V	(Livret A(Préfixé) + 1.11)-Floor 0 sur Livret A(Préfixé)	3,510	V	(Livret A(Préfixé) + 1.11)-Floor 0 sur Livret A(Préfixé)	0,000	A-1	EUR	0,00	0,00
VILOGIA-SA HLM	2025	P		CDC	2 510 748,00	2 510 748,00	80,57	X	V	(Livret A(Préfixé) + 1.11)-Floor 0 sur Livret A(Préfixé)	3,510	V	(Livret A(Préfixé) + 1.11)-Floor 0 sur Livret A(Préfixé)	3,500	A-1	EUR	0,00	0,00
VILOGIA-SA HLM	2025	P		CDC	833 904,10	0,00	41,43	X	V	(Livret A(Préfixé) + 1.11)-Floor 0 sur Livret A(Préfixé)	3,510	V	(Livret A(Préfixé) + 1.11)-Floor 0 sur Livret A(Préfixé)	0,000	A-1	EUR	0,00	0,00
VILOGIA-SA HLM	2025	P		CDC	593 251,00	0,00	41,43	X	V	(Livret A(Préfixé) + 1.11)-Floor 0 sur Livret A(Préfixé)	3,510	V	(Livret A(Préfixé) + 1.11)-Floor 0 sur Livret A(Préfixé)	0,000	A-1	EUR	0,00	0,00
VILOGIA-SA HLM	2025	P		CDC	1 014 382,00	0,00	41,43	X	V	(Livret A(Préfixé) + (-0.4))-Floor 0 sur Livret A(Préfixé)	2,000	V	(Livret A(Préfixé) + (-0.4))-Floor 0 sur Livret A(Préfixé)	0,000	A-1	EUR	0,00	0,00
VILOGIA-SA HLM	2025	P		CDC	649 105,00	0,00	81,43	X	V	(Livret A(Préfixé) + 0.4)-Floor 0 sur Livret A(Préfixé)	2,800	V	(Livret A(Préfixé) + 0.4)-Floor 0 sur Livret A(Préfixé)	0,000	A-1	EUR	0,00	0,00

Désignation du bénéficiaire	Année de mobilisation et profil d'amortissement de l'emprunt (1)		Objet de l'emprunt garanti	Organisme prêteur ou chef de file	Montant initial	Capital restant dû au 31/12/N	Durée résiduelle	Périodicité des remboursements (2)	Taux initial			Taux moyen constaté sur l'année (6)			Catégorie d'emprunt (7)	Indices ou devises pouvant modifier l'emprunt	Annuité garantie au cours de l'exercice	
	Année	Profil							Taux (3)	Index (4)	Taux actuariel (5)	Taux (3)	Index (4)	Niveau de taux			En intérêts (8)	En capital
VILOGIA-SA HLM	2025	P		CDC	616 116,00	0,00	81,43	X	V	(Livret A(Préfixé) + 0.4)-Floor 0 sur Livret A(Préfixé)	2,800	V	(Livret A(Préfixé) + 0.4)-Floor 0 sur Livret A(Préfixé)	0,000	A-1	EUR	0,00	0,00
VILOGIA-SA HLM	2025	P		CDC	416 861,00	0,00	81,43	X	V	(Livret A(Préfixé) + 0.4)-Floor 0 sur Livret A(Préfixé)	2,800	V	(Livret A(Préfixé) + 0.4)-Floor 0 sur Livret A(Préfixé)	0,000	A-1	EUR	0,00	0,00
VILOGIA-SA HLM	2025	P		CDC	764 337,00	0,00	41,43	X	V	(Livret A(Préfixé) + 0.6)-Floor 0 sur Livret A(Préfixé)	3,000	V	(Livret A(Préfixé) + 0.6)-Floor 0 sur Livret A(Préfixé)	0,000	A-1	EUR	0,00	0,00
VILOGIA-SA HLM	2025	C		CDC	902 260,00	0,00	41,58	X	V	(Livret A(Préfixé) + 1.11)-Floor 0 sur Livret A(Préfixé)	3,510	V	(Livret A(Préfixé) + 1.11)-Floor 0 sur Livret A(Préfixé)	0,000	A-1	EUR	0,00	0,00
VILOGIA-SA HLM	2025	C		CDC	902 261,00	0,00	41,58	X	V	(Livret A(Préfixé) + 1.11)-Floor 0 sur Livret A(Préfixé)	3,510	V	(Livret A(Préfixé) + 1.11)-Floor 0 sur Livret A(Préfixé)	0,000	A-1	EUR	0,00	0,00
VILOGIA-SA HLM	2025	C		CDC	515 577,00	0,00	41,58	X	V	(Livret A(Préfixé) + 1.11)-Floor 0 sur Livret A(Préfixé)	3,510	V	(Livret A(Préfixé) + 1.11)-Floor 0 sur Livret A(Préfixé)	0,000	A-1	EUR	0,00	0,00
TOTAL GENERAL					443 358 932,54	355 222 123,74											8 661 478,11	9 161 528,26

(1) Indiquer C pour amortissement constant, P pour amortissement progressif, F pour in fine, X pour autres (à préciser).

(2) Indiquer la périodicité des remboursements A : annuelle ; B : bimestrielle ; T : trimestrielle ; X : autre.

(3) Type de taux d'intérêt : F : fixe ; V : variable simple ; C : complexe ; R : préfixé (c'est-à-dire un taux variable qui n'est pas seulement défini comme la simple addition d'un taux usuel de référence et d'une marge exprimée en point de pourcentage).

(4) Indiquer le type d'index (ex. EURIBOR 3 mois ...).

(5) Taux annuel, tous frais compris.

(6) Taux hors opération de couverture. Pour les emprunts à taux variable, indiquer le niveau moyen du taux constaté sur l'année.

(7) Catégorie d'emprunt hors opération de couverture. Exemple A-1 (cf. la classification des emprunts suivant la typologie de la circulaire IOCB1015077C du 25 juin 2010 sur les produits financiers offerts aux collectivités territoriales).

(8) Il s'agit des intérêts dus au titre du contrat initial et comptabilisés à l'article 66111 « Intérêts réglés à l'échéance » (intérêts décaissés).

IV – ÉTATS ANNEXÉS	IV
B - ÉTATS ANNEXÉS PATRIMONIAUX – ENGAGEMENTS HORS BILAN	B7.4

CALCUL DES RATIOS D'ENDETTEMENT RELATIFS AUX GARANTIES D'EMPRUNT

Calcul du ratio (1)	Valeur en euros	
Total des annuités déjà garanties à échoir dans l'exercice (2)	A	2 705 159,44
Total des premières annuités entières des nouvelles garanties de l'exercice (2)	B	0,00
Annuité nette de la dette de l'exercice (3)	C	0,00
Provisions pour garanties d'emprunts	D	0,00
Total des annuités d'emprunts garantis de l'exercice	I = A + B + C - D	2 705 159,44
Recettes réelles de fonctionnement	II	277 682 505,33
Part des garanties d'emprunt accordées au titre de l'exercice en % (4)	I / II	0,97

(1) Ratio défini aux articles L. 4253-1 ou L. 3231-4 ou L. 2252-1 du CGCT, conformément aux dispositions législatives applicables à la collectivité.

(2) Hors opérations visées par l'article L. 4253-2 ou L. 3231-4-4 ou L. 2252-2 du CGCT, conformément aux dispositions législatives applicables à la collectivité.

(3) Cf. définition de l'article D. 1511-30 du CGCT.

(4) Les garanties d'emprunt accordées au titre d'un exercice ne doivent pas représenter plus de 50 % des recettes réelles de fonctionnement de ce même exercice.

IV – ÉTATS ANNEXÉS	IV
B - ÉTATS ANNEXÉS PATRIMONIAUX – ENGAGEMENTS HORS BILAN	B7.5

ETAT DES CONTRATS DE CREDIT-BAIL RESTANT A COURIR (MOBILIER ET IMMOBILIER)

Type et nature du bien ayant fait l'objet du contrat	Exer- cice d'ori- gine du con- trat	Désignation du crédit bailleur	Durée du contrat (en mois)	Montant de la redevance de l'exercice	Montant de la redevance sur la totalité du contrat	Montant des redevances restant à courir					
						N+1	N+2	N+3	N+4	Cumul restant (exercice N+5 et suivants)	Total (1)
Crédits-bails mobiliers					0,00	0,00	0,00	0,00	0,00	0,00	0,00
Crédits-bails immobiliers				0,00	0,00	0,00	0,00	0,00	0,00	0,00	0,00
Total				0,00	0,00	0,00	0,00	0,00	0,00	0,00	0,00

(1) Total = (N+1, N+2, N+3, N+4) + cumul restant.

IV – ÉTATS ANNEXÉS	IV
B - ÉTATS ANNEXÉS PATRIMONIAUX – ENGAGEMENTS HORS BILAN	B7.6

ETAT DES MARCHES DE PARTENARIAT

Libellé du contrat	Année de signature du marché	Organismes cocontractants	Nature des prestations prévues par le marché	Durée du marché (en mois)	Date fin de marché	Date mise en service équipement	Montant total prévu au titre du marché (TTC)	Annuité versée sur l'exercice	Montant de la rémunération du cocontractant restant à verser pour la durée restante du marché de partenariat (3)				
									Part investissement		Part fonctionnement II	Part financement III	TOTAL I + II + III
									Part totale (4)	Dont part nette (5) I			
Marchés de partenariat (1)													
SOUS-TOTAL							0,00	0,00	0,00	0,00	0,00	0,00	0,00
Marchés globaux de performance énergétiques avec tiers de financement (2)													
SOUS-TOTAL							0,00	0,00	0,00	0,00	0,00	0,00	0,00
TOTAL							0,00	0,00	0,00	0,00	0,00	0,00	0,00

(1) Article L. 1112-1 du Code de la commande publique

(2) Article 1er de la loi n° 2023-222 du 30 mars 2023

(3) Montant de la rémunération restant à verser au 31/12/N

(4) Montant total de la rémunération relative à l'investissement restant à verser au 31/12/N

(5) Montant inscrit à la colonne précédente déduction faite des participations d'autres collectivités publiques.

IV – ÉTATS ANNEXÉS	IV
B - ÉTATS ANNEXÉS PATRIMONIAUX – ENGAGEMENTS HORS BILAN	B7.7

ETAT DES RECETTES GREVEES D'UNE AFFECTATION SPECIALE

Tableau récapitulatif des recettes grevées d'une affectation spéciale

Libellé (1)	Restes à employer au 01/01/N	Montant recettes	Montant dépenses	Restes à employer au 31/12/N
Taxe de séjour	0,00	1 625 878,46	2 969 608,30	-1 343 729,84
Dons régie zoo	0,00	1 730,00	1 730,00	0,00
Total	0,00	1 627 608,46	2 971 338,30	-1 343 729,84

Libellé de la recette grevée d'une affectation spéciale (2) : Taxe de séjour			
Reste à employer au 01/01/N			0,00
Recettes			
Article	Libellé article	Montant	
731721	Taxe de séjour	1 625 878,46	
Total			1 625 878,46
Dépenses			
Article	Libellé article	Montant	
731721	Taxe de séjour	2 969 608,30	
Total			2 969 608,30
Reste à employer au 31/12/N (3)			-1 343 729,84

Libellé de la recette grevée d'une affectation spéciale (2) : Dons régie zoo			
Reste à employer au 01/01/N			0,00
Recettes			
Article	Libellé article	Montant	
756.0	Libéralités reçues	1 730,00	
Total			1 730,00
Dépenses			
Article	Libellé article	Montant	
756.0	Libéralités reçues	1 730,00	
Total			1 730,00
Reste à employer au 31/12/N (3)			0,00

(1) Par exemple, taxe d'aménagement, taxe de séjour, FEDER, dons et legs grevés d'une affectation, toutes recettes grevées d'une affectation spéciale et non ventilables ou recettes ventilables mais pour lesquelles la collectivité souhaite un niveau de détail plus fin que dans la présentation croisée.

(2) Ouvrir un tableau par recette grevée d'une affectation spéciale et reproduire le tableau autant de fois que nécessaire pour décrire l'ensemble des recettes grevées d'une affectation spéciale.

(3) Reste à employer au 31/12/N = reste à employer au 01/01/N + total recettes de l'exercice – total dépenses de l'exercice.

IV – ÉTATS ANNEXÉS	IV
B - ÉTATS ANNEXÉS PATRIMONIAUX – ENGAGEMENTS HORS BILAN	B7.8

ETAT DES AUTRES ENGAGEMENTS DONNES

Année d'origine	Nature de l'engagement	Organisme bénéficiaire	Durée en années	Périodicité	Dettes en capital à l'origine	Dettes en capital au 31/12/N	Annuité versée au cours de l'exercice
TOTAL					0,00	0,00	0,00
8017 Subventions à verser en annuités					0,00	0,00	0,00
8018 Autres engagements donnés					0,00	0,00	0,00
Au profit d'organismes publics					0,00	0,00	0,00
Au profit d'organismes privés (1)					0,00	0,00	0,00
Engagements liés à des délégations de service public					0,00	0,00	0,00
Engagements liés à des opérations d'urbanisme et d'aménagement					0,00	0,00	0,00

(1) Concernant les garanties accordées à l'Agence France Locale (Article L.1611-3-2 du CGCT) :

- l' « Organisme bénéficiaire » de la garantie est toute personne titulaire d'un « titre éligible » émis ou créé par l'Agence France Locale ;
- la rubrique « Périodicité » n'est pas remplie car la garantie n'a pas de périodicité. La garantie est d'une durée totale indiquée à la colonne qui précède ;
- la colonne « Dettes en capital à l'origine » correspond au montant total de la garantie accordée aux titulaires d'un titre éligible ;
- la colonne « Dettes en capital au 1/1/N » correspond au montant résiduel de la garantie au 1/1/N ;
- la colonne « Annuité à verser au cours de l'exercice » n'est pas remplie car l'octroi de la garantie n'implique pas que des versements annuels aient lieu. Des versements ne seront effectués qu'en cas d'appel de la garantie.

IV – ÉTATS ANNEXÉS	IV
B - ÉTATS ANNEXÉS PATRIMONIAUX – ENGAGEMENTS HORS BILAN	B7.9

ETAT DES AUTRES ENGAGEMENTS RECUS

Année d'origine	Nature de l'engagement	Organisme émetteur	Durée en années	Périodicité	Créance en capital à l'origine	Créance en capital au 31/12/N	Annuité reçue au cours de l'exercice
TOTAL					0,00	0,00	0,00
8026	Redevance de crédit-bail restant à recevoir (crédit-bail immobilier)				0,00	0,00	0,00
8027	Subventions à recevoir par annuités (annuités restant à recevoir)				0,00	0,00	0,00
8028	Autres engagements reçus				0,00	0,00	0,00
	A l'exception de ceux reçus des entreprises				0,00	0,00	0,00
	Engagements reçus des entreprises				0,00	0,00	0,00

IV – ÉTATS ANNEXÉS	IV
B –ÉTATS ANNEXÉS PATRIMONIAUX – LISTE DES CONCOURS ATTRIBUES A DES TIERS	B8

LISTE DES CONCOURS ATTRIBUES A DES TIERS EN NATURE OU EN SUBVENTIONS

Nom des bénéficiaires	Montant du fonds de concours ou de la subvention (numéraire)	Prestations en nature
TOTAL GENERAL	39 123 817,95	
Personnes de droit privé	21 243 452,33	
Associations	17 243 350,58	
ACCUEIL D ENFANTS LES PETITS SOLEILS	296 180,00	
ACCUEIL ENFANTS DROUOT MULTI ACCUEIL BAB ILL	460 694,00	
ADAPEI PAPILLONS BLANCS D ALSACE	30 397,00	
ADIE	5 000,00	
ADIRA	135 650,00	
AFIT - Association Festival International de Trompette	300,00	
AFSCO ASSOCIATION FAMILIALE ET SOCIALE LES COTEAUX	517 790,00	
AFSGH HELPSIMUS	2 000,00	
AGENCE DE FABRIQUE URBAINE ET TERRITORIALE SUD ALSACE - AFUT SUD ALSACE	413 552,67	
AGENCE DE L ATTRACTIVITE MULHOUSE SUD ALSACE	1 264 000,00	
ALEOS	14 000,00	
ALME AGENCE LOCALE MAITRISE DE L ENERGIE	413 553,00	
ALSACE TECH INSA	2 375,00	
AMICALE DU PERSONNEL VILLE D MULHOUSE ET M2A	805 024,92	
AMIS DU MUSEE MOTO GRANGE A BECANES	10 500,00	
APALIB	7 060,00	
APAP ASS ACTIVITES PERISCOLAIRES	93 346,00	
APPUIS ASSOC	66 000,00	
ARBO NATURE MULHOUSE ET ENVIRONS	310,00	
ASS CRECHE GARDERIE PORTE HAUTE	220 638,00	
ASS EUR ETUDE CONSERV LEMURI AEECL	3 000,00	
ASS FRANCAISE DES PARCS ZOOLOGIQUES	2 000,00	
ASS GESTION MUSEE AUTOMOBILE	667 600,00	
ASS HT RHIN PREVENTIONS SOIN	12 700,00	
ASS PETITE ENFANCE BRUNSTATT LES PETITS FILOUS	91 000,00	
ASS POUR L INFORMATION SUR L ADIL 68	100 000,00	
ASSO HALTE GARDERIE LA SOURIS VERTE	309 292,00	
ASSOC MUSEE ENERGIE ELECTRICITE ELECTROPOLIS	130 000,00	
ASSOC POLE VEHICULE DU FUTUR	70 000,00	
ASSOCIATION CAMELEON CENTER	1 000,00	
ASSOCIATION CLAIRE JOIE	145 938,00	
ASSOCIATION EPICES	122 424,99	

Nom des bénéficiaires	Montant du fonds de concours ou de la subvention (numéraire)	Prestations en nature
ASSOCIATION EVI DENCE	2 500,00	
ASSOCIATION FSN	300,00	
ASSOCIATION GROUPE RODOLPHE	1 000,00	
ASSOCIATION LES DOUZE RIEDISHEIM	250,00	
ASSOCIATION MULHOUSIENNE AIDE AUX CHOMEURS	8 604,25	
ASSOCIATION OPENFAB	7 000,00	
ASSOCIATION PETITE CAMARGUE ALSACIENNE	20 000,00	
ASSOCIATION TECHNIUSTUB	38 000,00	
ATMO GRAND EST	79 133,00	
BIO EN GRAND EST	11 500,00	
BIOPARC CONSERVATION	2 000,00	
BIOTOPE	9 756,00	
BIOTOPE COMMUNICATION EDITIONS	2 142,00	
BIOVALLEY FRANCE	2 850,00	
BIROUK MAJID	1 000,00	
BOUHELLAS KARIMA	1 000,00	
BRIHI RAYAD	1 000,00	
CENTRE SOC CULT BEL AIR	393 724,00	
CENTRE SOC CULTUREL PAX	45 551,00	
CENTRE SOC LAVOISIER BRUSTLEIN	752 589,50	
CENTRE SOC PORTE MIROIR	258 411,00	
CENTRE SOCIO CULTUREL ILLZACH	26 863,00	
CENTRE SOCIO CULTUREL JEAN WAGNER	304 520,00	
CENTRE SOCIOCULTUREL COREAL	13 305,00	
CETIM GRAND EST	18 000,00	
CFDT VILLE DE MULHOUSE M2A	600,00	
CGT CAMSA	600,00	
CIDFF 68 CTR INFO DROITS DE LA FEMME	54 940,00	
CITE DU TRAIN PATRIMOINE SNC	175 000,00	
CLUB VOSGIEN DE MULHOUSE ET CRETES	4 672,25	
CLUB VOSGIEN GUEWENHEIM	1 260,00	
CLUB VOSGIEN KINGERSHEIM	2 527,00	
CLUB VOSGIEN SOULTZ	1 155,00	
COMITE PARALYMPIQUE ET SPOR T	3 000,00	
CONCORDE	1 500,00	
CONSERVATOIRE BOTANIQUE D ALSACE	5 000,00	
CREPI ALSACE	2 800,00	
CROUS	200 000,00	
CSC LA PASSERELLE	1 166 904,00	
CSC PAPIN	240 524,00	
ECOLE DE LA DEUXIEME CHANCE	138 600,00	
ESAT SINCLAIR ASSOCIATION MARGUERITE SINCLAIR	25 065,00	
FED DEPART FOYERS CLUBS HAUT RHIN	818 146,00	

Nom des bénéficiaires	Montant du fonds de concours ou de la subvention (numéraire)	Prestations en nature
France ACTIVE ALSACE	39 000,00	
GRAND E NOV	47 500,00	
GREVY S ZEBRA TRUST	2 000,00	
INSTITUT Français DU MONDE ASSOCIATIF	5 000,00	
JAZZ A MULHOUSE	4 500,00	
KALIVIE MONSIEUR ROLAND RINGENBACH	27 544,00	
KMO CAMPUS	30 000,00	
L AIRE MOMES	29 794,00	
L ATELIER DE LA VIE	178 514,00	
L EGLANTINE ETS ACCUEIL ENFANTS MOINS 6	287 488,00	
L ILE AUX COPAINS	407 117,00	
LA BOBINE MJC CSC PFASTATT	242 323,00	
LA PETITE OURSE	2 000,00	
LE MOULIN DE LUTTERBACH	126 805,00	
LES COCCINELLES MJC ESPACE LE TREFLE	88 172,00	
LES COPAINS D ABORD	446 255,00	
LIGUE POUR LA PROTECTION DES OISEAUX	2 000,00	
MAISON DE LA PETITE ENFANCE COULEUR DE VIE	576 405,00	
MAISON EUROPEENNE DE L'ARCHITECTURE	10 000,00	
MEDIACYLES	9 000,00	
MEF MAISON DE L EMPLOI ET DE LA FORMATION	290 417,00	
MJC BOLLWILLER	489 882,00	
MJC WITTENHEIM	93 000,00	
MOUVEMENT EUROPEEN FRANCE HAUT RHIN	500,00	
MULTI ACCUEIL ILLZACH GDE OURSE P PECHEURS LUNE	479 342,00	
MULTI ACCUEIL LA RIBAMBELLE WITTENHEIM	166 914,00	
MULTI ACCUEIL RIBAMBELLE PFASTATT	124 681,00	
MUSEE DE L IMPRESSION SUR ETOFFE	178 066,00	
ORIV OBSERVATOIRE REGIONAL DE INTEGRATION ET DE LA VILLE	9 000,00	
QUEST FOR CHANGE	100 000,00	
REAGIR ENTREPRISE D INSERTION	328 058,00	
ROYAL ZOOLOGICAL SOCIETY OF SOUTH AUSTRALIA	1 000,00	
SEMAPHORE MULHOUSE SUD ALSACE	585 089,00	
SERVICE URGENCE SOCIALE	300,00	
SOCIETE MEMBRES LEGION D HONNEUR SMLH HAUT RHIN	1 425,00	
SUD ALSACE INITIATIVE	17 000,00	
SYNDICAT UNSA	600,00	
SYNERGIE FAMILY	3 000,00	
TECHNOPOLE REGION MULHOUSE	130 000,00	
TERRE DE LIENS ALSACE	11 500,00	
THE ZOOLOGICAL STE LONDON	2 000,00	
THEMIS ASS ACCESS DROIT POUR ENFANT	54 000,00	
TRANSMETTEURS CLUB MULHOUSE ILLZACH START68 TCM	1 000,00	

Nom des bénéficiaires	Montant du fonds de concours ou de la subvention (numéraire)	Prestations en nature
UNION DEPART FO FORCE OUVRIERES	600,00	
UNIS CITE	8 000,00	
USAE DE LA FPT	600,00	
WIT TA CITE CENTRE SOCIOCULTUREL	341 342,00	
XUAN LES ENFANTS DE L AVENIR	6 000,00	
ZGAP ZOOLOGISCHE GESELLSCHAFT ART	2 000,00	
Entreprises	3 070 920,16	
AJASSOCIES MULHOUSE	7 434,00	
BATIGERE GRAND EST	20 000,00	
BIANCHI PRESTATIONS	6 680,96	
CDC HABITAT SA	22 500,00	
CITIVIA SEM	231 250,00	
CITIVIA SPL	1 091 000,00	
CSRS CENTRE SUISSE DE RECHER SCIENTIFIQUES	5 000,00	
DE LA BICHE	6 964,61	
DOMAINE AGRICOLE DE HEIMSBRUNN	10 191,29	
DOMIAL HABITAT FAMILIAL D ALSACE	35 000,00	
EARL DE LA VIGNE AU LAIT	12 000,00	
EARL DES LYS	848,00	
EARL DES TROIS BOULEAUX	16 442,00	
EARL DIETSCHY	11 111,50	
EARL DU CERF	12 000,00	
EARL DU MUHLBACH	10 602,52	
EARL GERUM GERARD	10 696,00	
EARL HAPPEL	5 029,05	
EARL KOENIG JEAN PIERRE	12 000,00	
EARL LA BERGERIE	2 124,95	
EARL LES TILLEULS	9 490,00	
EARL WENTZ	12 000,00	
EAZA	1 000,00	
FERME WECKENTHAL	7 589,68	
FONCIA ALSACE BOURGOGNE FRANCHE COMTE	96 366,47	
GAEC DOMAINE BERTSCHWILLER	11 071,18	
GAEC DU BAS SUNDGAU FERME FISCHER	9 490,00	
GAEC FERME DE L ILL	12 000,00	
HABITATS DE HAUTE ALSACE	124 250,00	
IMMEUBLE DUNKERQUE	208 908,00	
IMMOBILIERE 3F GRAND EST	7 000,00	
LANDWERLIN BERNARD ET VIVIEN	12 000,00	
LES CHAMPS D ORION	5 000,00	
LES JARDINS DE QUENTION	5 000,00	
LES PETITS PECHEURS FISCHER MARIE	6 315,29	

Nom des bénéficiaires	Montant du fonds de concours ou de la subvention (numéraire)	Prestations en nature
MULHOUSE EXPO SAEML	227 293,00	
NEOLIA	12 500,00	
OKAPI CONSERVATION PROJECT C O WILDLIFE CONSERVATION GL	1 500,00	
PEOPLE AND BABY	211 821,98	
SALSA SCIC SA	70 500,00	
SCEA BIHR	7 884,00	
SCEA DE L UNION	12 000,00	
SCEA FERME DE LA CHAPELLE	11 060,96	
SCEA GRUNTZ HETZLEN	5 215,56	
SCEA JMS AGRI	2 734,99	
SCEA KLEINHANS RISS	1 949,14	
SCEA ROELLINGER ALOYSE	7 748,22	
SCEA SAINT MARTIN	9 900,00	
SCEA SCHMERBER	14 510,00	
SCEA SPONY	4 298,59	
SCEA WICKY	1 743,22	
SIFAKA CONSERVATION COTSWOLD WILDLIFE PARK CONSE	2 000,00	
SOCIETE MULHOUSIENNE DES CITES OUVRIERES - SOMCO	80 000,00	
VAGO CENTRE D ACTIVITE BEAULIEU O	326 905,00	
WAPCA TIERGARTEN HEILDELBERG	3 000,00	
Personnes physiques	78 399,17	
ATASEVER ERKAN	1 000,00	
BAREK LAOINE	1 000,00	
BEKAR UGUR	1 000,00	
BEKTAS BAYRAM	1 000,00	
BELMERABET ABDELAZIZE	1 000,00	
CEYLAN KEMAL	1 000,00	
DEGUILLE PAUL	8 575,31	
DESPEAUX STEPHANIE	1 000,00	
DIOP MACODE	1 000,00	
DUMAN HAYDAR	1 000,00	
FEURER REMY	1 000,00	
FISCHER JACQUES	1 000,00	
GROSS PASCAL	4 571,84	
GUZEL ZEYNEP	1 000,00	
HAYOUNE FADILA	1 000,00	
HIGELIN DANIEL	1 000,00	
JUND SOPHIE	1 500,00	
KARAGOZ MEHMET	1 000,00	
KARAKAS STEPHANE	1 000,00	
KHALFOUN BACHIR	1 000,00	
KHALIL FARHI	1 000,00	

Nom des bénéficiaires	Montant du fonds de concours ou de la subvention (numéraire)	Prestations en nature
KHELFI MOURAD	1 000,00	
KINDLER HERR	2 333,08	
KLEIBER NOEMIE	1 000,00	
KUCI AVDULLACH	1 000,00	
LAMA HOCINE	1 000,00	
MAURER DOMINIQUE	1 000,00	
MAZUR VAN DE WOUWER VALENTIN	1 000,00	
MEKKIOU MOULOU	1 000,00	
METSEBO JULIANA	1 000,00	
MULLER EMILIE	1 000,00	
OLTREMAMRINI GIANLUCA	1 000,00	
PALUMBO CATHERINE	1 000,00	
PROVENZANO ANTHONY	1 000,00	
PROYECTO MONO TOCON	1 000,00	
RACHDI BOUJEMAA	2 500,00	
SAADA KARIM	1 000,00	
SCHALLER BRUNO	12 000,00	
SELAMATKAN YAKI	1 500,00	
SIRLIN JEAN PAUL	6 700,15	
STURCHLER CHRISTIAN	1 718,79	
WEINSTEIN BERNARD	3 000,00	
YILDIZ SONER	1 000,00	
ZANNOUTI ABDELGHANI	1 000,00	
Autres	850 782,42	
SOCIETE PUBL LOCALE ENFANCE ANIMATION SPLEA	850 782,42	
Personnes de droit public	17 880 365,62	
Etat	1 155 000,00	
UNIVERSITE DE HAUTE ALSACE	1 155 000,00	
Régions	0,00	
Départements	0,00	
Communes	2 378 507,94	
COMMUNE D ILLZACH	115 080,00	
COMMUNE D OTTMARSHEIM	850,00	
COMMUNE D OTTMARSHEIM	5 000,00	
COMMUNE D UNGERSHEIM	1 970,00	
COMMUNE D UNGERSHEIM	3 454,94	
COMMUNE D UNGERSHEIM	107 660,98	
COMMUNE DE BATTENHEIM	25 000,00	
COMMUNE DE BRUEBACH	21 776,50	
COMMUNE DE CHALAMPE	36 944,00	

Nom des bénéficiaires	Montant du fonds de concours ou de la subvention (numéraire)	Prestations en nature
COMMUNE DE DIETWILLER	50 000,00	
COMMUNE DE FELDKIRCH	53 122,84	
COMMUNE DE LUTTERBACH	69 250,00	
COMMUNE DE MORSCHWILLER LE BAS	50 000,00	
COMMUNE DE NIFFER	19 765,00	
COMMUNE DE PETIT LANDAU	25 000,00	
COMMUNE DE PULVERSHEIM	3 000,00	
COMMUNE DE PULVERSHEIM	70 736,00	
COMMUNE DE RUELISHEIM	13 650,00	
COMMUNE DE STAFFELFELDEN	25 000,00	
COMMUNE DE ZILLISHEIM	33 880,90	
COMMUNE DE ZILLISHEIM	35 880,90	
MAIRIE BERRWILLER	59 347,76	
MAIRIE DE BALDERSHEIM	125 000,00	
MAIRIE DE ESCHENTZWILLER	25 000,00	
MAIRIE DE FLAXLANDEN	362,00	
MAIRIE DE FLAXLANDEN	31 312,93	
MAIRIE DE HABSHEIM	88 200,00	
MAIRIE DE KINGERSHEIM	500,00	
MAIRIE DE KINGERSHEIM	75 000,00	
MAIRIE DE PFASTATT	41 122,00	
MAIRIE DE RIEDISHEIM	23 566,66	
MAIRIE DE RIEDISHEIM	124 500,00	
MAIRIE DE RIXHEIM	938,00	
MAIRIE DE RIXHEIM	60 000,00	
MAIRIE DE RIXHEIM	95 000,00	
MAIRIE DE RIXHEIM	100 000,00	
MAIRIE DE SAUSHEIM	3 317,00	
MAIRIE DE SAUSHEIM	65 942,00	
VILLE DE MULHOUSE	636 259,03	
VILLE DE WITTENHEIM	9 718,50	
VILLE DE WITTENHEIM	46 400,00	
Etablissements publics (EPCI, EPA, EPIC,...)	14 341 118,68	
CA ST LOUIS AGGLOMERATION	28 168,58	
CHAMBRE DE COMMERCE INDUSTRI	20 500,00	
CHAMBRE DE METIERS ALSACE ESPACE EUROPEEN ENTREPRISE	18 000,00	
CNRS DELEGATION ALSACE	100 500,00	
COMCOM ALSACE RHIN BRISACH	5 283,00	
GHR MULHOUSE ET SUD ALSACE	8 000,00	
M2A HABITAT OPH MULHOUSE HABITAT	335 000,00	
MULHOUSE ALSACE AGGLOMERATIO BUDGET ANNEXE TRANSPORTS	13 700 000,00	
REGIE PERSONNALISEE DE LA REUSSITE EDUCATIVE RE	10 000,00	

Nom des bénéficiaires	Montant du fonds de concours ou de la subvention (numéraire)	Prestations en nature
SYNDICAT DE COMMUNES ILE NAPOLEON	115 667,10	
Autres	5 739,00	
REGIO BASILIENSIS IKRB INFOBEST	5 739,00	

IV – ÉTATS ANNEXÉS	IV
B – ANNEXES PATRIMONIALES – ETAT DU PERSONNEL AU 31/12/N	B9

B9 - ETAT DU PERSONNEL AU 31/12/N

GRADES OU EMPLOIS (1)	CATEGORIES (2)	EMPLOIS BUDGETAIRES (3)			EFFECTIFS POURVUS SUR EMPLOIS BUDGETAIRES EN ETPT (4)		
		EMPLOIS PERMANENTS À TEMPS COMPLET	EMPLOIS PERMANENTS À TEMPS NON COMPLET	TOTAL	AGENTS TITULAIRES	AGENTS NON TITULAIRES	TOTAL
EMPLOIS FONCTIONNELS (a)		7,00	0,00	7,00	7,00	0,00	7,00
Directeur général des services	A	1,00	0,00	1,00	1,00	0,00	1,00
Directeur général adjoint des services	A	5,00	0,00	5,00	5,00	0,00	5,00
Directeur général des services techniques	A	1,00	0,00	1,00	1,00	0,00	1,00
Directeur départemental - SDIS		0,00	0,00	0,00	0,00	0,00	0,00
Directeur départemental adjoint - SDIS		0,00	0,00	0,00	0,00	0,00	0,00
Emplois créés au titre de l'article L. 313-1 du CGFP		0,00	0,00	0,00	0,00	0,00	0,00
FILIERE ADMINISTRATIVE (b)		332,00	5,00	337,00	195,00	0,00	195,00
ADJOINTS ADMINISTRATIFS TERRIT.	C	122,00	5,00	127,00	105,00	0,00	105,00
ADMINISTRATEURS TERRITORIAUX	A	8,00	0,00	8,00	2,00	0,00	2,00
ATTACHES TERRITORIAUX	A	122,00	0,00	122,00	55,00	0,00	55,00
COLLABORATEUR DE CABINET	A	6,00	0,00	6,00	4,00	0,00	4,00
DIRECTEUR GENERAL DES SERVICES	A	1,00	0,00	1,00	1,00	0,00	1,00
DIRECTEUR GNRL ADJOINT DES SERVICES	A	5,00	0,00	5,00	3,00	0,00	3,00
REDACTEURS TERRITORIAUX	B	68,00	0,00	68,00	25,00	0,00	25,00
FILIERE TECHNIQUE (c)		952,00	110,00	1 062,00	774,00	0,00	774,00
ADJOINTS TECHNIQUES TERRITORIAUX	C	630,00	110,00	740,00	590,00	0,00	590,00
AGENTS DE MAITRISE TERRITORIAUX	C	100,00	0,00	100,00	87,00	0,00	87,00
DIRECTEUR GNRL SERVICES TECHNIQUES	A	1,00	0,00	1,00	1,00	0,00	1,00
INGENIEURS EN CHEF TERRITORIAUX	A	9,00	0,00	9,00	6,00	0,00	6,00
INGENIEURS TERRITORIAUX	A	88,00	0,00	88,00	39,00	0,00	39,00
TECHNICIENS TERRITORIAUX	B	124,00	0,00	124,00	51,00	0,00	51,00
FILIERE SOCIALE (d)		20,00	1,00	21,00	17,00	0,00	17,00
ASSISTANTS TERR.SOCIO-EDUCATIF A	A	3,00	0,00	3,00	1,00	0,00	1,00
EDUCATEUR JEUNES ENFANTS CAT A	A	17,00	1,00	18,00	16,00	0,00	16,00
FILIERE MEDICO-SOCIALE (e)		26,00	1,00	27,00	16,00	0,00	16,00
AUXILIAIRES PUERICULT TERRITORIAUX	B	20,00	1,00	21,00	11,00	0,00	11,00
INFIRMIERS TERR EN SOINS GENERAUX	A	2,00	0,00	2,00	2,00	0,00	2,00
PUERICULTRICE TERRITORIALE 2014	A	4,00	0,00	4,00	3,00	0,00	3,00

GRADES OU EMPLOIS (1)	CATEGORIES (2)	EMPLOIS BUDGETAIRES (3)			EFFECTIFS POURVUS SUR EMPLOIS BUDGETAIRES EN ETPT (4)		
		EMPLOIS PERMANENTS À TEMPS COMPLET	EMPLOIS PERMANENTS À TEMPS NON COMPLET	TOTAL	AGENTS TITULAIRES	AGENTS NON TITULAIRES	TOTAL
FILIERE MEDICO-TECHNIQUE (f)		3,00	0,00	3,00	1,00	0,00	1,00
BIOLOGISTE, VETERINAIRE, PHARMAC. TER	A	3,00	0,00	3,00	1,00	0,00	1,00
FILIERE SPORTIVE (g)		53,00	1,00	54,00	38,00	0,00	38,00
CONSEILLER TERR. ACT. PHYS. ET SPORT.	A	2,00	0,00	2,00	2,00	0,00	2,00
EDUCATEUR DES ACT PHYS ET SPORT	B	48,00	1,00	49,00	32,00	0,00	32,00
OPERATEURS TERR. ACT. PHYS. ET SPORT	C	3,00	0,00	3,00	4,00	0,00	4,00
FILIERE CULTURELLE (h)		11,00	0,00	11,00	6,00	0,00	6,00
ASSISTANT ENS ARTISTIQUE	B	1,00	0,00	1,00	0,00	0,00	0,00
ASSISTANTS DE CONSERVATION TERR.	B	6,00	0,00	6,00	2,00	0,00	2,00
ATTACHES DE CONSERVATION TERR. PAT	A	3,00	0,00	3,00	3,00	0,00	3,00
CONSERVATEURS TERR. DU PATRIMOINE	A	1,00	0,00	1,00	1,00	0,00	1,00
FILIERE ANIMATION (i)		82,00	281,00	363,00	261,00	0,00	261,00
ADJOINTS TERRITORIAUX D'ANIMATION	C	37,00	259,00	296,00	249,00	0,00	249,00
ANIMATEURS TERRITORIAUX	B	45,00	22,00	67,00	12,00	0,00	12,00
FILIERE POLICE (j)		0,00	0,00	0,00	0,00	0,00	0,00
FILIERE SAPEURS-POMPIERS (k)		0,00	0,00	0,00	0,00	0,00	0,00
EMPLOIS NON CITES (l) (5)		0,00	0,00	0,00	0,00	0,00	0,00
TOTAL GENERAL (b + c + d + e + f + g + h + i + j + k + l)		1 479,00	399,00	1 878,00	1 308,00	0,00	1 308,00

(1) Les grades ou emplois sont désignés conformément à la circulaire n° NOR : INTB9500102C du 23 mars 1995. Les emplois fonctionnels sont également comptabilisés dans leur filière d'origine.

(2) Catégories : A, B ou C.

(3) Emplois budgétaires créés par l'assemblée délibérante. Les emplois permanents à temps complet sont comptabilisés pour une unité, les emplois à temps non complet sont comptabilisés à hauteur de la quotité de travail prévue par la délibération créant l'emploi.

(4) Equivalent temps plein annuel travaillé (ETPT). Le décompte est proportionnel à l'activité des agents, mesurée par leur quotité de temps de travail et par leur période d'activité sur l'année :

ETPT = Effectifs physiques * quotité de temps de travail * période d'activité dans l'année

Exemple : un agent à temps plein (quotité de travail = 100 %) présent toute l'année correspond à 1 ETPT ; un agent à temps partiel, à 80 % (quotité de travail = 80 %) présent toute l'année correspond à 0,8 ETPT ; un agent à temps partiel, à 80 % (quotité de travail = 80 %) présent la moitié de l'année (ex : CDD de 6 mois, recrutement à mi-année) correspond à 0,4 ETPT (0,8 * 6 / 12).

(5) Emplois dont les missions ne correspondent pas à un cadre d'emploi existant.

IV – ÉTATS ANNEXÉS	IV
B – ANNEXES PATRIMONIALES – ETAT DU PERSONNEL AU 31/12/N	B9

B9 - ETAT DU PERSONNEL AU 31/12/N (suite)

AGENTS NON TITULAIRES EN FONCTION AU 31/12/N	CATEGORIES (1)	SECTEUR (2)	REMUNERATION (3)		CONTRAT	
			Indice (8)	Euros	Fondement du contrat (4)	Nature du contrat (5)
Agents occupant un emploi permanent (6)				9 059 723,09		
ADJOINTS ADMINISTRATIFS TERRIT.	C	ADM	85.71	26 878,65	A	CDI A - Autre
ADJOINTS ADMINISTRATIFS TERRIT.	C	ADM	45.0	9 915,56	A	CDI A - Autre
ADJOINTS ADMINISTRATIFS TERRIT.	C	ADM	100.0	21 739,22	332-13	CDD 332-13 - Remplacement d'un fonctionnaire
ADJOINTS ADMINISTRATIFS TERRIT.	C	ADM	100.0	21 739,22	332-8-2°	CDD 332-8-2° - Besoins des services ou nature des fonctions
ADJOINTS ADMINISTRATIFS TERRIT.	C	ADM	100.0	21 680,14	332-13	CDD 332-13 - Remplacement d'un fonctionnaire
ADJOINTS ADMINISTRATIFS TERRIT.	C	ADM	100.0	21 975,51	332-13	CDD 332-13 - Remplacement d'un fonctionnaire
ADJOINTS ADMINISTRATIFS TERRIT.	C	ADM	100.0	21 621,07	332-23-1°	CDD 332-23-1° - Accroissement temporaire d'activité
ADJOINTS ADMINISTRATIFS TERRIT.	C	ADM	100.0	21 621,07	332-23-1°	CDD 332-23-1° - Accroissement temporaire d'activité
ADJOINTS ADMINISTRATIFS TERRIT.	C	ADM	100.0	21 621,07	332-23-1°	CDD 332-23-1° - Accroissement temporaire d'activité
ADJOINTS ADMINISTRATIFS TERRIT.	C	ADM	100.0	21 621,07	332-13	CDD 332-13 - Remplacement d'un fonctionnaire
ADJOINTS ADMINISTRATIFS TERRIT.	C	ADM	100.0	22 034,59	332-23-1°	CDD 332-23-1° - Accroissement temporaire d'activité
ADJOINTS ADMINISTRATIFS TERRIT.	C	ADM	100.0	21 621,07	332-13	CDD 332-13 - Remplacement d'un fonctionnaire
ADJOINTS ADMINISTRATIFS TERRIT.	C	ADM	100.0	21 621,07	332-23-1°	CDD 332-23-1° - Accroissement temporaire d'activité
ADJOINTS ADMINISTRATIFS TERRIT.	C	ADM	100.0	21 621,07	332-23-1°	CDD 332-23-1° - Accroissement temporaire d'activité
ADJOINTS ADMINISTRATIFS TERRIT.	C	ADM	91.43	21 975,51	332-23-1°	CDD 332-23-1° - Accroissement temporaire d'activité

AGENTS NON TITULAIRES EN FONCTION AU 31/12/N	CATEGORIES (1)	SECTEUR (2)	REMUNERATION (3)		CONTRAT	
			Indice (8)	Euros	Fondement du contrat (4)	Nature du contrat (5)
ADJOINTS ADMINISTRATIFS TERRIT.	C	ADM	100.0	22 270,88	332-23-1°	CDD 332-23-1° - Accroissement temporaire d'activité
ADJOINTS TECHNIQUES TERRITORIAUX	C	TECH	100.0	21 798,29	332-8-2°	CDD 332-8-2° - Besoins des services ou nature des fonctions
ADJOINTS TECHNIQUES TERRITORIAUX	C	TECH	100.0	21 621,07	332-23-1°	CDD 332-23-1° - Accroissement temporaire d'activité
ADJOINTS TECHNIQUES TERRITORIAUX	C	TECH	100.0	21 975,51	A	CDI A - Autre
ADJOINTS TECHNIQUES TERRITORIAUX	C	TECH	100.0	21 798,29	332-8-2°	CDD 332-8-2° - Besoins des services ou nature des fonctions
ADJOINTS TECHNIQUES TERRITORIAUX	C	TECH	100.0	24 633,84	A	CDI A - Autre
ADJOINTS TECHNIQUES TERRITORIAUX	C	TECH	100.0	22 270,88	A	CDI A - Autre
ADJOINTS TECHNIQUES TERRITORIAUX	C	TECH	100.0	22 034,59	A	CDI A - Autre
ADJOINTS TECHNIQUES TERRITORIAUX	C	TECH	100.0	22 743,47	332-10	CDI 332-10 - CDI
ADJOINTS TECHNIQUES TERRITORIAUX	C	TECH	100.0	21 621,07	332-8-2°	CDD 332-8-2° - Besoins des services ou nature des fonctions
ADJOINTS TECHNIQUES TERRITORIAUX	C	TECH	51.06	11 190,53	332-10	CDI 332-10 - CDI
ADJOINTS TECHNIQUES TERRITORIAUX	C	TECH	100.0	21 857,37	332-8-2°	CDD 332-8-2° - Besoins des services ou nature des fonctions
ADJOINTS TECHNIQUES TERRITORIAUX	C	TECH	100.0	21 916,44	332-8-2°	CDD 332-8-2° - Besoins des services ou nature des fonctions
ADJOINTS TECHNIQUES TERRITORIAUX	C	TECH	100.0	21 680,14	332-8-2°	CDD 332-8-2° - Besoins des services ou nature des fonctions
ADJOINTS TECHNIQUES TERRITORIAUX	C	TECH	100.0	21 916,44	332-8-2°	CDD 332-8-2° - Besoins des services ou nature des fonctions
ADJOINTS TECHNIQUES TERRITORIAUX	C	TECH	51.06	11 160,37	332-8-2°	CDD 332-8-2° - Besoins des services ou nature des fonctions
ADJOINTS TECHNIQUES TERRITORIAUX	C	TECH	51.06	11 160,37	332-8-2°	CDD 332-8-2° - Besoins des services ou nature des fonctions
ADJOINTS TECHNIQUES TERRITORIAUX	C	TECH	51.06	11 160,37	332-8-2°	CDD 332-8-2° - Besoins des services ou nature des fonctions
ADJOINTS TECHNIQUES TERRITORIAUX	C	TECH	100.0	21 621,07	332-23-1°	CDD 332-23-1° - Accroissement temporaire d'activité

AGENTS NON TITULAIRES EN FONCTION AU 31/12/N	CATEGORIES (1)	SECTEUR (2)	REMUNERATION (3)		CONTRAT	
			Indice (8)	Euros	Fondement du contrat (4)	Nature du contrat (5)
ADJOINTS TECHNIQUES TERRITORIAUX	C	TECH	51.06	11 160,37	332-13	CDD 332-13 - Remplacement d'un fonctionnaire
ADJOINTS TECHNIQUES TERRITORIAUX	C	TECH	51.06	11 160,37	332-8-2°	CDD 332-8-2° - Besoins des services ou nature des fonctions
ADJOINTS TECHNIQUES TERRITORIAUX	C	TECH	51.06	11 130,21	332-8-2°	CDD 332-8-2° - Besoins des services ou nature des fonctions
ADJOINTS TECHNIQUES TERRITORIAUX	C	TECH	100.0	22 211,81	332-8-2°	CDD 332-8-2° - Besoins des services ou nature des fonctions
ADJOINTS TECHNIQUES TERRITORIAUX	C	TECH	100.0	22 270,88	332-8-2°	CDD 332-8-2° - Besoins des services ou nature des fonctions
ADJOINTS TECHNIQUES TERRITORIAUX	C	TECH	100.0	21 680,14	332-14	CDD 332-14 - Vacance temporaire d'un emploi
ADJOINTS TECHNIQUES TERRITORIAUX	C	TECH	51.06	11 130,21	332-8-2°	CDD 332-8-2° - Besoins des services ou nature des fonctions
ADJOINTS TECHNIQUES TERRITORIAUX	C	TECH	51.06	11 130,21	332-8-2°	CDD 332-8-2° - Besoins des services ou nature des fonctions
ADJOINTS TECHNIQUES TERRITORIAUX	C	TECH	100.0	21 975,51	332-8-2°	CDD 332-8-2° - Besoins des services ou nature des fonctions
ADJOINTS TECHNIQUES TERRITORIAUX	C	TECH	100.0	21 621,07	332-23-1°	CDD 332-23-1° - Accroissement temporaire d'activité
ADJOINTS TECHNIQUES TERRITORIAUX	C	TECH	51.06	11 100,04	332-8-2°	CDD 332-8-2° - Besoins des services ou nature des fonctions
ADJOINTS TECHNIQUES TERRITORIAUX	C	TECH	51.06	11 100,04	332-8-2°	CDD 332-8-2° - Besoins des services ou nature des fonctions
ADJOINTS TECHNIQUES TERRITORIAUX	C	TECH	100.0	21 739,22	332-13	CDD 332-13 - Remplacement d'un fonctionnaire
ADJOINTS TECHNIQUES TERRITORIAUX	C	TECH	100.0	21 680,14	332-14	CDD 332-14 - Vacance temporaire d'un emploi
ADJOINTS TECHNIQUES TERRITORIAUX	C	TECH	51.06	21 680,14	332-13	CDD 332-13 - Remplacement d'un fonctionnaire
ADJOINTS TECHNIQUES TERRITORIAUX	C	TECH	100.0	21 680,14	332-13	CDD 332-13 - Remplacement d'un fonctionnaire
ADJOINTS TECHNIQUES TERRITORIAUX	C	TECH	51.06	11 069,88	332-13	CDD 332-13 - Remplacement d'un fonctionnaire

AGENTS NON TITULAIRES EN FONCTION AU 31/12/N	CATEGORIES (1)	SECTEUR (2)	REMUNERATION (3)		CONTRAT	
			Indice (8)	Euros	Fondement du contrat (4)	Nature du contrat (5)
ADJOINTS TECHNIQUES TERRITORIAUX	C	TECH	51.06	11 069,88	332-23-1°	CDD 332-23-1° - Accroissement temporaire d'activité
ADJOINTS TECHNIQUES TERRITORIAUX	C	TECH	100.0	21 680,14	332-13	CDD 332-13 - Remplacement d'un fonctionnaire
ADJOINTS TECHNIQUES TERRITORIAUX	C	TECH	51.06	11 069,88	332-14	CDD 332-14 - Vacance temporaire d'un emploi
ADJOINTS TECHNIQUES TERRITORIAUX	C	TECH	100.0	21 680,14	332-13	CDD 332-13 - Remplacement d'un fonctionnaire
ADJOINTS TECHNIQUES TERRITORIAUX	C	TECH	100.0	24 161,25	332-8-2°	CDD 332-8-2° - Besoins des services ou nature des fonctions
ADJOINTS TECHNIQUES TERRITORIAUX	C	TECH	100.0	24 161,25	332-14	CDD 332-14 - Vacance temporaire d'un emploi
ADJOINTS TECHNIQUES TERRITORIAUX	C	TECH	100.0	21 621,07	332-23-1°	CDD 332-23-1° - Accroissement temporaire d'activité
ADJOINTS TECHNIQUES TERRITORIAUX	C	TECH	100.0	21 680,14	332-14	CDD 332-14 - Vacance temporaire d'un emploi
ADJOINTS TECHNIQUES TERRITORIAUX	C	TECH	51.06	11 069,88	332-8-2°	CDD 332-8-2° - Besoins des services ou nature des fonctions
ADJOINTS TECHNIQUES TERRITORIAUX	C	TECH	51.06	21 680,14	332-8-2°	CDD 332-8-2° - Besoins des services ou nature des fonctions
ADJOINTS TECHNIQUES TERRITORIAUX	C	TECH	51.06	11 069,88	332-13	CDD 332-13 - Remplacement d'un fonctionnaire
ADJOINTS TECHNIQUES TERRITORIAUX	C	TECH	100.0	21 680,14	332-13	CDD 332-13 - Remplacement d'un fonctionnaire
ADJOINTS TECHNIQUES TERRITORIAUX	C	TECH	100.0	21 621,07	332-23-1°	CDD 332-23-1° - Accroissement temporaire d'activité
ADJOINTS TECHNIQUES TERRITORIAUX	C	TECH	51.06	11 069,88	332-8-2°	CDD 332-8-2° - Besoins des services ou nature des fonctions
ADJOINTS TECHNIQUES TERRITORIAUX	C	TECH	100.0	22 861,62	332-23-1°	CDD 332-23-1° - Accroissement temporaire d'activité
ADJOINTS TECHNIQUES TERRITORIAUX	C	TECH	51.06	11 039,72	332-23-1°	CDD 332-23-1° - Accroissement temporaire d'activité
ADJOINTS TECHNIQUES TERRITORIAUX	C	TECH	51.06	11 039,72	332-23-1°	CDD 332-23-1° - Accroissement temporaire d'activité

AGENTS NON TITULAIRES EN FONCTION AU 31/12/N	CATEGORIES (1)	SECTEUR (2)	REMUNERATION (3)		CONTRAT	
			Indice (8)	Euros	Fondement du contrat (4)	Nature du contrat (5)
ADJOINTS TECHNIQUES TERRITORIAUX	C	TECH	51.06	11 039,72	332-23-1°	CDD 332-23-1° - Accroissement temporaire d'activité
ADJOINTS TECHNIQUES TERRITORIAUX	C	TECH	51.06	11 039,72	332-23-1°	CDD 332-23-1° - Accroissement temporaire d'activité
ADJOINTS TECHNIQUES TERRITORIAUX	C	TECH	100.0	21 621,07	332-23-1°	CDD 332-23-1° - Accroissement temporaire d'activité
ADJOINTS TECHNIQUES TERRITORIAUX	C	TECH	100.0	21 621,07	332-23-1°	CDD 332-23-1° - Accroissement temporaire d'activité
ADJOINTS TECHNIQUES TERRITORIAUX	C	TECH	100.0	21 621,07	332-23-1°	CDD 332-23-1° - Accroissement temporaire d'activité
ADJOINTS TECHNIQUES TERRITORIAUX	C	TECH	51.06	11 039,72	332-23-1°	CDD 332-23-1° - Accroissement temporaire d'activité
ADJOINTS TECHNIQUES TERRITORIAUX	C	TECH	51.06	11 039,72	332-23-1°	CDD 332-23-1° - Accroissement temporaire d'activité
ADJOINTS TECHNIQUES TERRITORIAUX	C	TECH	51.06	11 039,72	332-13	CDD 332-13 - Remplacement d'un fonctionnaire
ADJOINTS TECHNIQUES TERRITORIAUX	C	TECH	51.06	11 039,72	332-23-1°	CDD 332-23-1° - Accroissement temporaire d'activité
ADJOINTS TECHNIQUES TERRITORIAUX	C	TECH	100.0	21 621,07	332-23-1°	CDD 332-23-1° - Accroissement temporaire d'activité
ADJOINTS TECHNIQUES TERRITORIAUX	C	TECH	51.06	11 039,72	332-23-1°	CDD 332-23-1° - Accroissement temporaire d'activité
ADJOINTS TECHNIQUES TERRITORIAUX	C	TECH	100.0	21 621,07	332-13	CDD 332-13 - Remplacement d'un fonctionnaire
ADJOINTS TECHNIQUES TERRITORIAUX	C	TECH	100.0	21 621,07	332-13	CDD 332-13 - Remplacement d'un fonctionnaire
ADJOINTS TECHNIQUES TERRITORIAUX	C	TECH	100.0	21 621,07	332-13	CDD 332-13 - Remplacement d'un fonctionnaire
ADJOINTS TECHNIQUES TERRITORIAUX	C	TECH	100.0	28 237,35	332-23-1°	CDD 332-23-1° - Accroissement temporaire d'activité
ADJOINTS TECHNIQUES TERRITORIAUX	C	TECH	100.0	21 621,07	332-23-1°	CDD 332-23-1° - Accroissement temporaire d'activité
ADJOINTS TECHNIQUES TERRITORIAUX	C	TECH	100.0	21 621,07	332-23-1°	CDD 332-23-1° - Accroissement temporaire d'activité

AGENTS NON TITULAIRES EN FONCTION AU 31/12/N	CATEGORIES (1)	SECTEUR (2)	REMUNERATION (3)		CONTRAT	
			Indice (8)	Euros	Fondement du contrat (4)	Nature du contrat (5)
ADJOINTS TECHNIQUES TERRITORIAUX	C	TECH	100.0	21 621,07	332-23-1°	CDD 332-23-1° - Accroissement temporaire d'activité
ADJOINTS TECHNIQUES TERRITORIAUX	C	TECH	100.0	21 621,07	332-23-1°	CDD 332-23-1° - Accroissement temporaire d'activité
ADJOINTS TECHNIQUES TERRITORIAUX	C	TECH	100.0	21 621,07	332-23-1°	CDD 332-23-1° - Accroissement temporaire d'activité
ADJOINTS TECHNIQUES TERRITORIAUX	C	TECH	100.0	21 621,07	332-23-1°	CDD 332-23-1° - Accroissement temporaire d'activité
ADJOINTS TECHNIQUES TERRITORIAUX	C	TECH	100.0	21 621,07	332-23-1°	CDD 332-23-1° - Accroissement temporaire d'activité
ADJOINTS TECHNIQUES TERRITORIAUX	C	TECH	100.0	21 621,07	332-23-1°	CDD 332-23-1° - Accroissement temporaire d'activité
ADJOINTS TECHNIQUES TERRITORIAUX	C	TECH	100.0	21 621,07	332-23-1°	CDD 332-23-1° - Accroissement temporaire d'activité
ADJOINTS TECHNIQUES TERRITORIAUX	C	TECH	100.0	21 621,07	332-23-1°	CDD 332-23-1° - Accroissement temporaire d'activité
ADJOINTS TECHNIQUES TERRITORIAUX	C	TECH	100.0	21 621,07	332-23-1°	CDD 332-23-1° - Accroissement temporaire d'activité
ADJOINTS TECHNIQUES TERRITORIAUX	C	TECH	100.0	21 621,07	332-23-1°	CDD 332-23-1° - Accroissement temporaire d'activité
ADJOINTS TECHNIQUES TERRITORIAUX	C	TECH	100.0	21 621,07	332-23-1°	CDD 332-23-1° - Accroissement temporaire d'activité
ADJOINTS TECHNIQUES TERRITORIAUX	C	TECH	100.0	21 621,07	332-23-1°	CDD 332-23-1° - Accroissement temporaire d'activité
ADJOINTS TECHNIQUES TERRITORIAUX	C	TECH	100.0	22 034,59	332-23-1°	CDD 332-23-1° - Accroissement temporaire d'activité
ADJOINTS TECHNIQUES TERRITORIAUX	C	TECH	100.0	21 621,07	332-23-1°	CDD 332-23-1° - Accroissement temporaire d'activité
ADJOINTS TECHNIQUES TERRITORIAUX	C	TECH	100.0	21 621,07	332-23-1°	CDD 332-23-1° - Accroissement temporaire d'activité
ADJOINTS TECHNIQUES TERRITORIAUX	C	TECH	51.06	11 039,72	332-23-1°	CDD 332-23-1° - Accroissement temporaire d'activité
ADJOINTS TECHNIQUES TERRITORIAUX	C	TECH	100.0	21 621,07	332-13	CDD 332-13 - Remplacement d'un fonctionnaire

AGENTS NON TITULAIRES EN FONCTION AU 31/12/N	CATEGORIES (1)	SECTEUR (2)	REMUNERATION (3)		CONTRAT	
			Indice (8)	Euros	Fondement du contrat (4)	Nature du contrat (5)
ADJOINTS TECHNIQUES TERRITORIAUX	C	TECH	100.0	24 811,06	332-23-1°	CDD 332-23-1° - Accroissement temporaire d'activité
ADJOINTS TECHNIQUES TERRITORIAUX	C	TECH	51.06	11 039,72	332-23-1°	CDD 332-23-1° - Accroissement temporaire d'activité
ADJOINTS TECHNIQUES TERRITORIAUX	C	TECH	51.06	11 039,72	332-23-1°	CDD 332-23-1° - Accroissement temporaire d'activité
ADJOINTS TECHNIQUES TERRITORIAUX	C	TECH	51.06	11 039,72	332-23-1°	CDD 332-23-1° - Accroissement temporaire d'activité
ADJOINTS TECHNIQUES TERRITORIAUX	C	TECH	100.0	21 621,07	332-23-1°	CDD 332-23-1° - Accroissement temporaire d'activité
ADJOINTS TECHNIQUES TERRITORIAUX	C	TECH	51.06	11 039,72	332-23-1°	CDD 332-23-1° - Accroissement temporaire d'activité
ADJOINTS TECHNIQUES TERRITORIAUX	C	TECH	100.0	21 621,07	332-23-1°	CDD 332-23-1° - Accroissement temporaire d'activité
ADJOINTS TECHNIQUES TERRITORIAUX	C	TECH	100.0	21 621,07	332-23-1°	CDD 332-23-1° - Accroissement temporaire d'activité
ADJOINTS TECHNIQUES TERRITORIAUX	C	TECH	100.0	21 621,07	332-23-1°	CDD 332-23-1° - Accroissement temporaire d'activité
ADJOINTS TECHNIQUES TERRITORIAUX	C	TECH	100.0	21 621,07	332-23-1°	CDD 332-23-1° - Accroissement temporaire d'activité
ADJOINTS TECHNIQUES TERRITORIAUX	C	TECH	100.0	21 621,07	332-23-1°	CDD 332-23-1° - Accroissement temporaire d'activité
ADJOINTS TECHNIQUES TERRITORIAUX	C	TECH	100.0	21 621,07	332-23-1°	CDD 332-23-1° - Accroissement temporaire d'activité
ADJOINTS TECHNIQUES TERRITORIAUX	C	TECH	100.0	21 739,22	332-23-1°	CDD 332-23-1° - Accroissement temporaire d'activité
ADJOINTS TECHNIQUES TERRITORIAUX	C	TECH	100.0	21 621,07	332-23-1°	CDD 332-23-1° - Accroissement temporaire d'activité
ADJOINTS TECHNIQUES TERRITORIAUX	C	TECH	100.0	21 621,07	332-23-1°	CDD 332-23-1° - Accroissement temporaire d'activité

AGENTS NON TITULAIRES EN FONCTION AU 31/12/N	CATEGORIES (1)	SECTEUR (2)	REMUNERATION (3)		CONTRAT	
			Indice (8)	Euros	Fondement du contrat (4)	Nature du contrat (5)
ADJOINTS TECHNIQUES TERRITORIAUX	C	TECH	100.0	21 621,07	332-23-1°	CDD 332-23-1° - Accroissement temporaire d'activité
ADJOINTS TECHNIQUES TERRITORIAUX	C	TECH	100.0	21 621,07	332-13	CDD 332-13 - Remplacement d'un fonctionnaire
ADJOINTS TECHNIQUES TERRITORIAUX	C	TECH	100.0	21 621,07	332-23-1°	CDD 332-23-1° - Accroissement temporaire d'activité
ADJOINTS TERRITORIAUX D'ANIMATION	C	ANIM	63.17	13 658,03	332-13	CDD 332-13 - Remplacement d'un fonctionnaire
ADJOINTS TERRITORIAUX D'ANIMATION	C	ANIM	92.52	20 386,40	A	CDI A - Autre
ADJOINTS TERRITORIAUX D'ANIMATION	C	ANIM	50.0	10 958,22	332-8-2°	CDD 332-8-2° - Besoins des services ou nature des fonctions
ADJOINTS TERRITORIAUX D'ANIMATION	C	ANIM	100.0	22 034,59	A	CDI A - Autre
ADJOINTS TERRITORIAUX D'ANIMATION	C	ANIM	63.17	13 658,03	332-13	CDD 332-13 - Remplacement d'un fonctionnaire
ADJOINTS TERRITORIAUX D'ANIMATION	C	ANIM	100.0	21 798,29	332-13	CDD 332-13 - Remplacement d'un fonctionnaire
ADJOINTS TERRITORIAUX D'ANIMATION	C	ANIM	63.17	13 695,35	332-13	CDD 332-13 - Remplacement d'un fonctionnaire
ADJOINTS TERRITORIAUX D'ANIMATION	C	ANIM	63.17	13 881,93	332-10	CDI 332-10 - CDI
ADJOINTS TERRITORIAUX D'ANIMATION	C	ANIM	63.17	13 844,61	332-10	CDI 332-10 - CDI
ADJOINTS TERRITORIAUX D'ANIMATION	C	ANIM	63.17	13 732,66	332-13	CDD 332-13 - Remplacement d'un fonctionnaire
ADJOINTS TERRITORIAUX D'ANIMATION	C	ANIM	63.17	13 844,61	332-8-2°	CDD 332-8-2° - Besoins des services ou nature des fonctions
ADJOINTS TERRITORIAUX D'ANIMATION	C	ANIM	63.17	13 695,35	332-8-2°	CDD 332-8-2° - Besoins des services ou nature des fonctions
ADJOINTS TERRITORIAUX D'ANIMATION	C	ANIM	63.17	13 807,30	332-23-1°	CDD 332-23-1° - Accroissement temporaire d'activité
ADJOINTS TERRITORIAUX D'ANIMATION	C	ANIM	63.17	13 695,35	332-13	CDD 332-13 - Remplacement d'un fonctionnaire
ADJOINTS TERRITORIAUX D'ANIMATION	C	ANIM	63.17	13 658,03	332-13	CDD 332-13 - Remplacement d'un fonctionnaire
ADJOINTS TERRITORIAUX D'ANIMATION	C	ANIM	63.17	13 695,35	332-13	CDD 332-13 - Remplacement d'un fonctionnaire
ADJOINTS TERRITORIAUX D'ANIMATION	C	ANIM	63.17	13 695,35	332-13	CDD 332-13 - Remplacement d'un fonctionnaire
ADJOINTS TERRITORIAUX D'ANIMATION	C	ANIM	63.17	13 695,35	332-13	CDD 332-13 - Remplacement d'un fonctionnaire

AGENTS NON TITULAIRES EN FONCTION AU 31/12/N	CATEGORIES (1)	SECTEUR (2)	REMUNERATION (3)		CONTRAT	
			Indice (8)	Euros	Fondement du contrat (4)	Nature du contrat (5)
ADJOINTS TERRITORIAUX D'ANIMATION	C	ANIM	63.17	13 658,03	332-23-1°	CDD 332-23-1° - Accroissement temporaire d'activité
ADJOINTS TERRITORIAUX D'ANIMATION	C	ANIM	63.17	13 732,66	332-13	CDD 332-13 - Remplacement d'un fonctionnaire
ADJOINTS TERRITORIAUX D'ANIMATION	C	ANIM	63.17	13 732,66	332-13	CDD 332-13 - Remplacement d'un fonctionnaire
ADJOINTS TERRITORIAUX D'ANIMATION	C	ANIM	63.17	13 658,03	332-13	CDD 332-13 - Remplacement d'un fonctionnaire
ADJOINTS TERRITORIAUX D'ANIMATION	C	ANIM	63.17	13 732,66	332-13	CDD 332-13 - Remplacement d'un fonctionnaire
ADJOINTS TERRITORIAUX D'ANIMATION	C	ANIM	63.17	13 695,35	332-8-2°	CDD 332-8-2° - Besoins des services ou nature des fonctions
ADJOINTS TERRITORIAUX D'ANIMATION	C	ANIM	63.17	13 732,66	332-13	CDD 332-13 - Remplacement d'un fonctionnaire
ADJOINTS TERRITORIAUX D'ANIMATION	C	ANIM	63.17	13 658,03	332-23-1°	CDD 332-23-1° - Accroissement temporaire d'activité
ADJOINTS TERRITORIAUX D'ANIMATION	C	ANIM	100.0	21 739,22	332-13	CDD 332-13 - Remplacement d'un fonctionnaire
ADJOINTS TERRITORIAUX D'ANIMATION	C	ANIM	63.17	13 732,66	332-14	CDD 332-14 - Vacance temporaire d'un emploi
ADJOINTS TERRITORIAUX D'ANIMATION	C	ANIM	63.17	13 658,03	332-23-1°	CDD 332-23-1° - Accroissement temporaire d'activité
ADJOINTS TERRITORIAUX D'ANIMATION	C	ANIM	63.17	13 658,03	332-23-1°	CDD 332-23-1° - Accroissement temporaire d'activité
ADJOINTS TERRITORIAUX D'ANIMATION	C	ANIM	63.17	13 658,03	332-13	CDD 332-13 - Remplacement d'un fonctionnaire
ADJOINTS TERRITORIAUX D'ANIMATION	C	ANIM	63.17	13 658,03	332-23-1°	CDD 332-23-1° - Accroissement temporaire d'activité
ADJOINTS TERRITORIAUX D'ANIMATION	C	ANIM	63.17	13 732,66	332-23-1°	CDD 332-23-1° - Accroissement temporaire d'activité
ADJOINTS TERRITORIAUX D'ANIMATION	C	ANIM	63.17	13 658,03	332-23-1°	CDD 332-23-1° - Accroissement temporaire d'activité
ADJOINTS TERRITORIAUX D'ANIMATION	C	ANIM	63.17	13 695,35	332-13	CDD 332-13 - Remplacement d'un fonctionnaire
ADJOINTS TERRITORIAUX D'ANIMATION	C	ANIM	63.17	13 695,35	332-13	CDD 332-13 - Remplacement d'un fonctionnaire

AGENTS NON TITULAIRES EN FONCTION AU 31/12/N	CATEGORIES (1)	SECTEUR (2)	REMUNERATION (3)		CONTRAT	
			Indice (8)	Euros	Fondement du contrat (4)	Nature du contrat (5)
ADJOINTS TERRITORIAUX D'ANIMATION	C	ANIM	63.17	13 695,35	332-8-2°	CDD 332-8-2° - Besoins des services ou nature des fonctions
ADJOINTS TERRITORIAUX D'ANIMATION	C	ANIM	63.17	13 695,35	332-8-2°	CDD 332-8-2° - Besoins des services ou nature des fonctions
ADJOINTS TERRITORIAUX D'ANIMATION	C	ANIM	63.17	13 695,35	332-13	CDD 332-13 - Remplacement d'un fonctionnaire
ADJOINTS TERRITORIAUX D'ANIMATION	C	ANIM	63.17	13 695,35	332-13	CDD 332-13 - Remplacement d'un fonctionnaire
ADJOINTS TERRITORIAUX D'ANIMATION	C	ANIM	100.0	21 680,14	332-13	CDD 332-13 - Remplacement d'un fonctionnaire
ADJOINTS TERRITORIAUX D'ANIMATION	C	ANIM	63.17	13 695,35	332-13	CDD 332-13 - Remplacement d'un fonctionnaire
ADJOINTS TERRITORIAUX D'ANIMATION	C	ANIM	100.0	21 680,14	332-13	CDD 332-13 - Remplacement d'un fonctionnaire
ADJOINTS TERRITORIAUX D'ANIMATION	C	ANIM	63.17	13 695,35	332-13	CDD 332-13 - Remplacement d'un fonctionnaire
ADJOINTS TERRITORIAUX D'ANIMATION	C	ANIM	63.17	21 621,07	332-13	CDD 332-13 - Remplacement d'un fonctionnaire
ADJOINTS TERRITORIAUX D'ANIMATION	C	ANIM	63.17	13 658,03	332-13	CDD 332-13 - Remplacement d'un fonctionnaire
ADJOINTS TERRITORIAUX D'ANIMATION	C	ANIM	63.17	13 658,03	332-13	CDD 332-13 - Remplacement d'un fonctionnaire
ADJOINTS TERRITORIAUX D'ANIMATION	C	ANIM	63.17	13 695,35	332-13	CDD 332-13 - Remplacement d'un fonctionnaire
ADJOINTS TERRITORIAUX D'ANIMATION	C	ANIM	63.17	13 658,03	332-13	CDD 332-13 - Remplacement d'un fonctionnaire
ADJOINTS TERRITORIAUX D'ANIMATION	C	ANIM	63.17	13 695,35	332-13	CDD 332-13 - Remplacement d'un fonctionnaire
ADJOINTS TERRITORIAUX D'ANIMATION	C	ANIM	63.17	13 695,35	332-13	CDD 332-13 - Remplacement d'un fonctionnaire
ADJOINTS TERRITORIAUX D'ANIMATION	C	ANIM	100.0	21 621,07	332-13	CDD 332-13 - Remplacement d'un fonctionnaire
ADJOINTS TERRITORIAUX D'ANIMATION	C	ANIM	63.17	13 695,35	332-13	CDD 332-13 - Remplacement d'un fonctionnaire
ADJOINTS TERRITORIAUX D'ANIMATION	C	ANIM	100.0	21 621,07	332-13	CDD 332-13 - Remplacement d'un fonctionnaire
ADJOINTS TERRITORIAUX D'ANIMATION	C	ANIM	63.17	13 658,03	332-23-1°	CDD 332-23-1° - Accroissement temporaire d'activité
ADJOINTS TERRITORIAUX D'ANIMATION	C	ANIM	63.17	13 658,03	332-23-1°	CDD 332-23-1° - Accroissement temporaire d'activité
ADJOINTS TERRITORIAUX D'ANIMATION	C	ANIM	63.17	13 658,03	332-13	CDD 332-13 - Remplacement d'un fonctionnaire

AGENTS NON TITULAIRES EN FONCTION AU 31/12/N	CATEGORIES (1)	SECTEUR (2)	REMUNERATION (3)		CONTRAT	
			Indice (8)	Euros	Fondement du contrat (4)	Nature du contrat (5)
ADJOINTS TERRITORIAUX D'ANIMATION	C	ANIM	63.17	13 658,03	332-23-1°	CDD 332-23-1° - Accroissement temporaire d'activité
ADJOINTS TERRITORIAUX D'ANIMATION	C	ANIM	63.17	13 658,03	332-13	CDD 332-13 - Remplacement d'un fonctionnaire
ADJOINTS TERRITORIAUX D'ANIMATION	C	ANIM	63.17	13 658,03	332-13	CDD 332-13 - Remplacement d'un fonctionnaire
ADJOINTS TERRITORIAUX D'ANIMATION	C	ANIM	63.17	13 658,03	332-13	CDD 332-13 - Remplacement d'un fonctionnaire
ADJOINTS TERRITORIAUX D'ANIMATION	C	ANIM	63.17	13 658,03	332-13	CDD 332-13 - Remplacement d'un fonctionnaire
ADJOINTS TERRITORIAUX D'ANIMATION	C	ANIM	63.17	13 658,03	332-13	CDD 332-13 - Remplacement d'un fonctionnaire
ADMINISTRATEURS TERRITORIAUX	A	ADM	100.0	52 871,19	332-10	CDI 332-10 - CDI
ADMINISTRATEURS TERRITORIAUX	A	ADM	100.0	48 795,09	332-10	CDI 332-10 - CDI
ADMINISTRATEURS TERRITORIAUX	A	ADM	100.0	41 942,51	332-8-2°	CDD 332-8-2° - Besoins des services ou nature des fonctions
AGENTS DE MAITRISE TERRITORIAUX	C	TECH	100.0	23 570,51	332-8-2°	CDD 332-8-2° - Besoins des services ou nature des fonctions
AGENTS DE MAITRISE TERRITORIAUX	C	TECH	100.0	25 697,17	A	CDI A - Autre
AGENTS DE MAITRISE TERRITORIAUX	C	TECH	100.0	24 338,47	332-8-2°	CDD 332-8-2° - Besoins des services ou nature des fonctions
AGENTS DE MAITRISE TERRITORIAUX	C	TECH	100.0	22 034,59	332-8-2°	CDD 332-8-2° - Besoins des services ou nature des fonctions
AGENTS DE MAITRISE TERRITORIAUX	C	TECH	100.0	22 034,59	332-14	CDD 332-14 - Vacance temporaire d'un emploi
AGENTS DE MAITRISE TERRITORIAUX	C	TECH	100.0	22 034,59	332-8-2°	CDD 332-8-2° - Besoins des services ou nature des fonctions
ANIMATEURS TERRITORIAUX	B	ANIM	100.0	26 346,99	332-10	CDI 332-10 - CDI
ANIMATEURS TERRITORIAUX	B	ANIM	100.0	22 684,40	332-8-2°	CDD 332-8-2° - Besoins des services ou nature des fonctions
ANIMATEURS TERRITORIAUX	B	ANIM	100.0	25 756,25	A	CDI A - Autre
ANIMATEURS TERRITORIAUX	B	ANIM	100.0	26 346,99	332-10	CDI 332-10 - CDI
ANIMATEURS TERRITORIAUX	B	ANIM	100.0	26 346,99	332-10	CDI 332-10 - CDI
ANIMATEURS TERRITORIAUX	B	ANIM	100.0	22 802,55	332-10	CDI 332-10 - CDI
ANIMATEURS TERRITORIAUX	B	ANIM	100.0	27 292,17	332-10	CDI 332-10 - CDI
ANIMATEURS TERRITORIAUX	B	ANIM	100.0	22 152,74	332-8-2°	CDD 332-8-2° - Besoins des services ou nature des fonctions

AGENTS NON TITULAIRES EN FONCTION AU 31/12/N	CATEGORIES (1)	SECTEUR (2)	REMUNERATION (3)		CONTRAT	
			Indice (8)	Euros	Fondement du contrat (4)	Nature du contrat (5)
ANIMATEURS TERRITORIAUX	B	ANIM	100.0	22 270,88	332-13	CDD 332-13 - Remplacement d'un fonctionnaire
ANIMATEURS TERRITORIAUX	B	ANIM	100.0	22 152,74	332-8-2°	CDD 332-8-2° - Besoins des services ou nature des fonctions
ANIMATEURS TERRITORIAUX	B	ANIM	100.0	22 152,74	332-13	CDD 332-13 - Remplacement d'un fonctionnaire
ANIMATEURS TERRITORIAUX	B	ANIM	80.0	19 896,11	332-8-2°	CDD 332-8-2° - Besoins des services ou nature des fonctions
ANIMATEURS TERRITORIAUX	B	ANIM	100.0	24 870,14	332-8-2°	CDD 332-8-2° - Besoins des services ou nature des fonctions
ANIMATEURS TERRITORIAUX	B	ANIM	100.0	22 270,88	332-8-2°	CDD 332-8-2° - Besoins des services ou nature des fonctions
ANIMATEURS TERRITORIAUX	B	ANIM	80.0	17 674,93	332-13	CDD 332-13 - Remplacement d'un fonctionnaire
ASSISTANTS DE CONSERVATION TERR.	B	CULT	100.0	22 270,88	332-8-2°	CDD 332-8-2° - Besoins des services ou nature des fonctions
ASSISTANTS DE CONSERVATION TERR.	B	CULT	100.0	22 211,81	332-14	CDD 332-14 - Vacance temporaire d'un emploi
ATTACHES TERRITORIAUX	A	ADM	85.71	43 419,36	332-10	CDI 332-10 - CDI
ATTACHES TERRITORIAUX	A	ADM	85.71	30 600,31	332-10	CDI 332-10 - CDI
ATTACHES TERRITORIAUX	A	ADM	100.0	40 052,14	332-10	CDI 332-10 - CDI
ATTACHES TERRITORIAUX	A	ADM	85.71	43 419,36	332-10	CDI 332-10 - CDI
ATTACHES TERRITORIAUX	A	ADM	100.0	38 102,70	332-10	CDI 332-10 - CDI
ATTACHES TERRITORIAUX	A	ADM	100.0	25 697,17	332-8-2°	CDD 332-8-2° - Besoins des services ou nature des fonctions
ATTACHES TERRITORIAUX	A	ADM	100.0	32 490,68	332-8-2°	CDD 332-8-2° - Besoins des services ou nature des fonctions
ATTACHES TERRITORIAUX	A	ADM	100.0	41 056,40	332-10	CDI 332-10 - CDI
ATTACHES TERRITORIAUX	A	ADM	85.71	25 697,17	332-8-2°	CDD 332-8-2° - Besoins des services ou nature des fonctions
ATTACHES TERRITORIAUX	A	ADM	100.0	38 102,70	332-8-2°	CDD 332-8-2° - Besoins des services ou nature des fonctions
ATTACHES TERRITORIAUX	A	ADM	100.0	48 972,31	332-10	CDI 332-10 - CDI
ATTACHES TERRITORIAUX	A	ADM	100.0	34 262,90	332-10	CDI 332-10 - CDI
ATTACHES TERRITORIAUX	A	ADM	85.71	30 600,31	332-10	CDI 332-10 - CDI
ATTACHES TERRITORIAUX	A	ADM	100.0	23 334,21	332-14	CDD 332-14 - Vacance temporaire d'un emploi

AGENTS NON TITULAIRES EN FONCTION AU 31/12/N	CATEGORIES (1)	SECTEUR (2)	REMUNERATION (3)		CONTRAT	
			Indice (8)	Euros	Fondement du contrat (4)	Nature du contrat (5)
ATTACHES TERRITORIAUX	A	ADM	85.71	23 334,21	332-8-2°	CDD 332-8-2° - Besoins des services ou nature des fonctions
ATTACHES TERRITORIAUX	A	ADM	100.0	24 515,69	332-8-2°	CDD 332-8-2° - Besoins des services ou nature des fonctions
ATTACHES TERRITORIAUX	A	ADM	100.0	26 878,65	332-14	CDD 332-14 - Vacance temporaire d'un emploi
ATTACHES TERRITORIAUX	A	ADM	100.0	38 102,70	332-10	CDI 332-10 - CDI
ATTACHES TERRITORIAUX	A	ADM	100.0	23 334,21	332-14	CDD 332-14 - Vacance temporaire d'un emploi
ATTACHES TERRITORIAUX	A	ADM	100.0	24 515,69	332-8-2°	CDD 332-8-2° - Besoins des services ou nature des fonctions
ATTACHES TERRITORIAUX	A	ADM	100.0	26 878,65	332-8-2°	CDD 332-8-2° - Besoins des services ou nature des fonctions
ATTACHES TERRITORIAUX	A	ADM	100.0	24 515,69	332-8-2°	CDD 332-8-2° - Besoins des services ou nature des fonctions
ATTACHES TERRITORIAUX	A	ADM	100.0	24 515,69	332-8-2°	CDD 332-8-2° - Besoins des services ou nature des fonctions
ATTACHES TERRITORIAUX	A	ADM	100.0	29 832,35	332-10	CDI 332-10 - CDI
ATTACHES TERRITORIAUX	A	ADM	100.0	24 515,69	332-8-2°	CDD 332-8-2° - Besoins des services ou nature des fonctions
ATTACHES TERRITORIAUX	A	ADM	100.0	25 697,17	332-8-2°	CDD 332-8-2° - Besoins des services ou nature des fonctions
ATTACHES TERRITORIAUX	A	ADM	100.0	24 515,69	332-8-2°	CDD 332-8-2° - Besoins des services ou nature des fonctions
ATTACHES TERRITORIAUX	A	ADM	100.0	24 515,69	332-8-2°	CDD 332-8-2° - Besoins des services ou nature des fonctions
ATTACHES TERRITORIAUX	A	ADM	100.0	24 515,69	332-8-2°	CDD 332-8-2° - Besoins des services ou nature des fonctions
ATTACHES TERRITORIAUX	A	ADM	100.0	24 515,69	332-8-2°	CDD 332-8-2° - Besoins des services ou nature des fonctions
ATTACHES TERRITORIAUX	A	ADM	100.0	25 697,17	332-8-2°	CDD 332-8-2° - Besoins des services ou nature des fonctions
ATTACHES TERRITORIAUX	A	ADM	100.0	25 697,17	332-14	CDD 332-14 - Vacance temporaire d'un emploi

AGENTS NON TITULAIRES EN FONCTION AU 31/12/N	CATEGORIES (1)	SECTEUR (2)	REMUNERATION (3)		CONTRAT	
			Indice (8)	Euros	Fondement du contrat (4)	Nature du contrat (5)
ATTACHES TERRITORIAUX	A	ADM	100.0	25 697,17	332-8-2°	CDD 332-8-2° - Besoins des services ou nature des fonctions
ATTACHES TERRITORIAUX	A	ADM	85.71	25 697,17	332-8-2°	CDD 332-8-2° - Besoins des services ou nature des fonctions
ATTACHES TERRITORIAUX	A	ADM	85.71	25 697,17	332-8-2°	CDD 332-8-2° - Besoins des services ou nature des fonctions
ATTACHES TERRITORIAUX	A	ADM	100.0	41 056,40	332-8-2°	CDD 332-8-2° - Besoins des services ou nature des fonctions
ATTACHES TERRITORIAUX	A	ADM	100.0	24 515,69	332-8-2°	CDD 332-8-2° - Besoins des services ou nature des fonctions
ATTACHES TERRITORIAUX	A	ADM	100.0	28 650,87	332-8-2°	CDD 332-8-2° - Besoins des services ou nature des fonctions
ATTACHES TERRITORIAUX	A	ADM	85.71	25 697,17	332-8-2°	CDD 332-8-2° - Besoins des services ou nature des fonctions
ATTACHES TERRITORIAUX	A	ADM	100.0	36 035,12	332-8-2°	CDD 332-8-2° - Besoins des services ou nature des fonctions
ATTACHES TERRITORIAUX	A	ADM	100.0	24 515,69	332-8-2°	CDD 332-8-2° - Besoins des services ou nature des fonctions
ATTACHES TERRITORIAUX	A	ADM	100.0	23 334,21	332-8-2°	CDD 332-8-2° - Besoins des services ou nature des fonctions
ATTACHES TERRITORIAUX	A	ADM	100.0	24 515,69	332-8-2°	CDD 332-8-2° - Besoins des services ou nature des fonctions
ATTACHES TERRITORIAUX	A	ADM	100.0	26 878,65	332-8-2°	CDD 332-8-2° - Besoins des services ou nature des fonctions
ATTACHES TERRITORIAUX	A	ADM	100.0	23 334,21	332-8-2°	CDD 332-8-2° - Besoins des services ou nature des fonctions
ATTACHES TERRITORIAUX	A	ADM	100.0	24 515,69	332-14	CDD 332-14 - Vacance temporaire d'un emploi
ATTACHES TERRITORIAUX	A	ADM	100.0	25 697,17	332-14	CDD 332-14 - Vacance temporaire d'un emploi
ATTACHES TERRITORIAUX	A	ADM	100.0	26 878,65	332-14	CDD 332-14 - Vacance temporaire d'un emploi
ATTACHES TERRITORIAUX	A	ADM	100.0	43 419,36	332-14	CDD 332-14 - Vacance temporaire d'un emploi

AGENTS NON TITULAIRES EN FONCTION AU 31/12/N	CATEGORIES (1)	SECTEUR (2)	REMUNERATION (3)		CONTRAT	
			Indice (8)	Euros	Fondement du contrat (4)	Nature du contrat (5)
ATTACHES TERRITORIAUX	A	ADM	100.0	25 697,17	332-14	CDD 332-14 - Vacance temporaire d'un emploi
ATTACHES TERRITORIAUX	A	ADM	100.0	32 490,68	332-10	CDI 332-10 - CDI
ATTACHES TERRITORIAUX	A	ADM	100.0	32 490,68	332-14	CDD 332-14 - Vacance temporaire d'un emploi
AUXILIAIRES PUERICULT TERRITORIAUX	B	MS	100.0	22 270,88	332-8-2°	CDD 332-8-2° - Besoins des services ou nature des fonctions
AUXILIAIRES PUERICULT TERRITORIAUX	B	MS	100.0	25 047,36	332-13	CDD 332-13 - Remplacement d'un fonctionnaire
AUXILIAIRES PUERICULT TERRITORIAUX	B	MS	85.71	22 270,88	332-8-2°	CDD 332-8-2° - Besoins des services ou nature des fonctions
AUXILIAIRES PUERICULT TERRITORIAUX	B	MS	100.0	22 034,59	332-13	CDD 332-13 - Remplacement d'un fonctionnaire
AUXILIAIRES PUERICULT TERRITORIAUX	B	MS	100.0	22 152,74	332-8-2°	CDD 332-8-2° - Besoins des services ou nature des fonctions
AUXILIAIRES PUERICULT TERRITORIAUX	B	MS	100.0	23 688,66	332-23-1°	CDD 332-23-1° - Accroissement temporaire d'activité
AUXILIAIRES PUERICULT TERRITORIAUX	B	MS	100.0	22 152,74	332-8-2°	CDD 332-8-2° - Besoins des services ou nature des fonctions
AUXILIAIRES PUERICULT TERRITORIAUX	B	MS	100.0	22 034,59	332-13	CDD 332-13 - Remplacement d'un fonctionnaire
AUXILIAIRES PUERICULT TERRITORIAUX	B	MS	100.0	22 034,59	332-13	CDD 332-13 - Remplacement d'un fonctionnaire
AUXILIAIRES PUERICULT TERRITORIAUX	B	MS	100.0	22 152,74	332-13	CDD 332-13 - Remplacement d'un fonctionnaire
BIOLOGISTE,VETERINAIRE,PHARMAC.TER	A	MT	100.0	25 106,43	332-23-1°	CDD 332-23-1° - Accroissement temporaire d'activité
BIOLOGISTE,VETERINAIRE,PHARMAC.TER	A	MT	100.0	26 642,36	332-8-2°	CDD 332-8-2° - Besoins des services ou nature des fonctions
COLLABORATEUR DE CABINET	A	ADM	100.0	44 659,91	333-1_333-10	CDD 333-1_333-10 - Collaborateurs de cabinet
COLLABORATEUR DE CABINET	A	ADM	100.0	44 659,91	333-1_333-10	CDD 333-1_333-10 - Collaborateurs de cabinet
CONSERVATEURS TERR. DU PATRIMOINE	A	CULT	100.0	28 591,80	332-8-2°	CDD 332-8-2° - Besoins des services ou nature des fonctions
EDUCATEUR DES ACT PHYS ET SPORT	B	SP	100.0	25 756,25	332-10	CDI 332-10 - CDI

AGENTS NON TITULAIRES EN FONCTION AU 31/12/N	CATEGORIES (1)	SECTEUR (2)	REMUNERATION (3)		CONTRAT	
			Indice (8)	Euros	Fondement du contrat (4)	Nature du contrat (5)
EDUCATEUR DES ACT PHYS ET SPORT	B	SP	100.0	22 270,88	332-8-2°	CDD 332-8-2° - Besoins des services ou nature des fonctions
EDUCATEUR DES ACT PHYS ET SPORT	B	SP	85.71	22 270,88	332-10	CDI 332-10 - CDI
EDUCATEUR DES ACT PHYS ET SPORT	B	SP	100.0	22 684,40	332-10	CDI 332-10 - CDI
EDUCATEUR DES ACT PHYS ET SPORT	B	SP	100.0	22 684,40	332-8-2°	CDD 332-8-2° - Besoins des services ou nature des fonctions
EDUCATEUR DES ACT PHYS ET SPORT	B	SP	100.0	22 270,88	332-8-2°	CDD 332-8-2° - Besoins des services ou nature des fonctions
EDUCATEUR DES ACT PHYS ET SPORT	B	SP	100.0	22 211,81	332-8-2°	CDD 332-8-2° - Besoins des services ou nature des fonctions
EDUCATEUR DES ACT PHYS ET SPORT	B	SP	100.0	22 152,74	332-8-2°	CDD 332-8-2° - Besoins des services ou nature des fonctions
EDUCATEUR DES ACT PHYS ET SPORT	B	SP	100.0	22 211,81	332-8-2°	CDD 332-8-2° - Besoins des services ou nature des fonctions
EDUCATEUR DES ACT PHYS ET SPORT	B	SP	100.0	22 211,81	332-8-2°	CDD 332-8-2° - Besoins des services ou nature des fonctions
EDUCATEUR DES ACT PHYS ET SPORT	B	SP	100.0	22 034,59	332-14	CDD 332-14 - Vacance temporaire d'un emploi
EDUCATEUR DES ACT PHYS ET SPORT	B	SP	100.0	23 334,21	332-8-2°	CDD 332-8-2° - Besoins des services ou nature des fonctions
EDUCATEUR DES ACT PHYS ET SPORT	B	SP	100.0	22 093,66	332-8-2°	CDD 332-8-2° - Besoins des services ou nature des fonctions
EDUCATEUR DES ACT PHYS ET SPORT	B	SP	100.0	23 688,66	332-10	CDI 332-10 - CDI
EDUCATEUR DES ACT PHYS ET SPORT	B	SP	100.0	22 152,74	332-13	CDD 332-13 - Remplacement d'un fonctionnaire
EDUCATEUR DES ACT PHYS ET SPORT	B	SP	100.0	22 152,74	332-14	CDD 332-14 - Vacance temporaire d'un emploi
EDUCATEUR DES ACT PHYS ET SPORT	B	SP	100.0	22 270,88	332-23-1°	CDD 332-23-1° - Accroissement temporaire d'activité
EDUCATEUR DES ACT PHYS ET SPORT	B	SP	100.0	25 756,25	332-13	CDD 332-13 - Remplacement d'un fonctionnaire
EDUCATEUR JEUNES ENFANTS CAT A	A	S	85.71	24 811,06	332-13	CDD 332-13 - Remplacement d'un fonctionnaire
EDUCATEUR JEUNES ENFANTS CAT A	A	S	100.0	25 460,88	332-10	CDI 332-10 - CDI

AGENTS NON TITULAIRES EN FONCTION AU 31/12/N	CATEGORIES (1)	SECTEUR (2)	REMUNERATION (3)		CONTRAT	
			Indice (8)	Euros	Fondement du contrat (4)	Nature du contrat (5)
EDUCATEUR JEUNES ENFANTS CAT A	A	S	100.0	26 287,91	332-8-2°	CDD 332-8-2° - Besoins des services ou nature des fonctions
EDUCATEUR JEUNES ENFANTS CAT A	A	S	100.0	25 460,88	332-14	CDD 332-14 - Vacance temporaire d'un emploi
INGENIEURS EN CHEF TERRITORIAUX	A	TECH	100.0	41 942,51	332-8-2°	CDD 332-8-2° - Besoins des services ou nature des fonctions
INGENIEURS EN CHEF TERRITORIAUX	A	TECH	100.0	66 694,50	332-10	CDI 332-10 - CDI
INGENIEURS TERRITORIAUX	A	TECH	100.0	36 330,49	332-10	CDI 332-10 - CDI
INGENIEURS TERRITORIAUX	A	TECH	100.0	23 334,21	332-14	CDD 332-14 - Vacance temporaire d'un emploi
INGENIEURS TERRITORIAUX	A	TECH	100.0	36 330,49	332-10	CDI 332-10 - CDI
INGENIEURS TERRITORIAUX	A	TECH	100.0	38 693,44	332-10	CDI 332-10 - CDI
INGENIEURS TERRITORIAUX	A	TECH	100.0	34 440,12	332-10	CDI 332-10 - CDI
INGENIEURS TERRITORIAUX	A	TECH	100.0	30 600,31	332-8-2°	CDD 332-8-2° - Besoins des services ou nature des fonctions
INGENIEURS TERRITORIAUX	A	TECH	85.71	28 532,72	332-8-2°	CDD 332-8-2° - Besoins des services ou nature des fonctions
INGENIEURS TERRITORIAUX	A	TECH	100.0	23 334,21	332-14	CDD 332-14 - Vacance temporaire d'un emploi
INGENIEURS TERRITORIAUX	A	TECH	100.0	30 600,31	332-8-2°	CDD 332-8-2° - Besoins des services ou nature des fonctions
INGENIEURS TERRITORIAUX	A	TECH	100.0	25 047,36	332-8-2°	CDD 332-8-2° - Besoins des services ou nature des fonctions
INGENIEURS TERRITORIAUX	A	TECH	100.0	25 047,36	332-8-2°	CDD 332-8-2° - Besoins des services ou nature des fonctions
INGENIEURS TERRITORIAUX	A	TECH	100.0	32 195,31	332-8-2°	CDD 332-8-2° - Besoins des services ou nature des fonctions
INGENIEURS TERRITORIAUX	A	TECH	100.0	23 334,21	332-8-2°	CDD 332-8-2° - Besoins des services ou nature des fonctions
INGENIEURS TERRITORIAUX	A	TECH	100.0	26 583,28	332-8-2°	CDD 332-8-2° - Besoins des services ou nature des fonctions
INGENIEURS TERRITORIAUX	A	TECH	100.0	34 440,12	332-8-2°	CDD 332-8-2° - Besoins des services ou nature des fonctions

AGENTS NON TITULAIRES EN FONCTION AU 31/12/N	CATEGORIES (1)	SECTEUR (2)	REMUNERATION (3)		CONTRAT	
			Indice (8)	Euros	Fondement du contrat (4)	Nature du contrat (5)
INGENIEURS TERRITORIAUX	A	TECH	100.0	25 047,36	332-8-2°	CDD 332-8-2° - Besoins des services ou nature des fonctions
INGENIEURS TERRITORIAUX	A	TECH	100.0	28 532,72	332-8-2°	CDD 332-8-2° - Besoins des services ou nature des fonctions
INGENIEURS TERRITORIAUX	A	TECH	100.0	25 047,36	332-8-2°	CDD 332-8-2° - Besoins des services ou nature des fonctions
INGENIEURS TERRITORIAUX	A	TECH	100.0	23 334,21	332-24	CDD 332-24 - Contrat projet
INGENIEURS TERRITORIAUX	A	TECH	85.71	26 583,28	332-8-2°	CDD 332-8-2° - Besoins des services ou nature des fonctions
INGENIEURS TERRITORIAUX	A	TECH	100.0	25 047,36	332-14	CDD 332-14 - Vacance temporaire d'un emploi
INGENIEURS TERRITORIAUX	A	TECH	100.0	35 562,52	332-14	CDD 332-14 - Vacance temporaire d'un emploi
INGENIEURS TERRITORIAUX	A	TECH	100.0	26 583,28	332-14	CDD 332-14 - Vacance temporaire d'un emploi
INGENIEURS TERRITORIAUX	A	TECH	100.0	40 761,03	332-14	CDD 332-14 - Vacance temporaire d'un emploi
INGENIEURS TERRITORIAUX	A	TECH	100.0	26 583,28	332-14	CDD 332-14 - Vacance temporaire d'un emploi
INGENIEURS TERRITORIAUX	A	TECH	100.0	26 583,28	332-14	CDD 332-14 - Vacance temporaire d'un emploi
INGENIEURS TERRITORIAUX	A	TECH	100.0	38 693,44	332-14	CDD 332-14 - Vacance temporaire d'un emploi
INGENIEURS TERRITORIAUX	A	TECH	100.0	25 047,36	332-14	CDD 332-14 - Vacance temporaire d'un emploi
OPERATEURS TERR.ACT.PHYS.ET SPORT	C	SP	100.0	21 680,14	332-13	CDD 332-13 - Remplacement d'un fonctionnaire
PUERICULTRICE TERRITORIALE 2014	A	MS	100.0	29 891,42	332-14	CDD 332-14 - Vacance temporaire d'un emploi
REDACTEURS TERRITORIAUX	B	ADM	100.0	30 009,57	332-10	CDI 332-10 - CDI
REDACTEURS TERRITORIAUX	B	ADM	100.0	22 684,40	332-8-2°	CDD 332-8-2° - Besoins des services ou nature des fonctions
REDACTEURS TERRITORIAUX	B	ADM	85.71	26 051,62	332-8-2°	CDD 332-8-2° - Besoins des services ou nature des fonctions
REDACTEURS TERRITORIAUX	B	ADM	100.0	26 346,99	332-14	CDD 332-14 - Vacance temporaire d'un emploi
REDACTEURS TERRITORIAUX	B	ADM	100.0	26 996,80	332-10	CDI 332-10 - CDI
REDACTEURS TERRITORIAUX	B	ADM	100.0	23 984,03	332-10	CDI 332-10 - CDI
REDACTEURS TERRITORIAUX	B	ADM	100.0	26 996,80	332-10	CDI 332-10 - CDI

AGENTS NON TITULAIRES EN FONCTION AU 31/12/N	CATEGORIES (1)	SECTEUR (2)	REMUNERATION (3)		CONTRAT	
			Indice (8)	Euros	Fondement du contrat (4)	Nature du contrat (5)
REDACTEURS TERRITORIAUX	B	ADM	100.0	26 051,62	332-8-2°	CDD 332-8-2° - Besoins des services ou nature des fonctions
REDACTEURS TERRITORIAUX	B	ADM	85.71	22 684,40	332-8-2°	CDD 332-8-2° - Besoins des services ou nature des fonctions
REDACTEURS TERRITORIAUX	B	ADM	100.0	23 984,03	332-8-2°	CDD 332-8-2° - Besoins des services ou nature des fonctions
REDACTEURS TERRITORIAUX	B	ADM	100.0	22 270,88	332-8-2°	CDD 332-8-2° - Besoins des services ou nature des fonctions
REDACTEURS TERRITORIAUX	B	ADM	100.0	22 802,55	332-8-2°	CDD 332-8-2° - Besoins des services ou nature des fonctions
REDACTEURS TERRITORIAUX	B	ADM	100.0	23 334,21	332-8-2°	CDD 332-8-2° - Besoins des services ou nature des fonctions
REDACTEURS TERRITORIAUX	B	ADM	100.0	22 684,40	326_352	CDD 326_352 - Modalités particulières
REDACTEURS TERRITORIAUX	B	ADM	100.0	22 270,88	332-8-2°	CDD 332-8-2° - Besoins des services ou nature des fonctions
REDACTEURS TERRITORIAUX	B	ADM	100.0	22 270,88	332-8-2°	CDD 332-8-2° - Besoins des services ou nature des fonctions
REDACTEURS TERRITORIAUX	B	ADM	100.0	24 870,14	332-14	CDD 332-14 - Vacance temporaire d'un emploi
REDACTEURS TERRITORIAUX	B	ADM	100.0	22 034,59	332-14	CDD 332-14 - Vacance temporaire d'un emploi
REDACTEURS TERRITORIAUX	B	ADM	100.0	26 051,62	332-14	CDD 332-14 - Vacance temporaire d'un emploi
REDACTEURS TERRITORIAUX	B	ADM	100.0	22 211,81	332-14	CDD 332-14 - Vacance temporaire d'un emploi
REDACTEURS TERRITORIAUX	B	ADM	100.0	22 211,81	332-14	CDD 332-14 - Vacance temporaire d'un emploi
REDACTEURS TERRITORIAUX	B	ADM	100.0	22 211,81	332-14	CDD 332-14 - Vacance temporaire d'un emploi
REDACTEURS TERRITORIAUX	B	ADM	100.0	24 870,14	332-14	CDD 332-14 - Vacance temporaire d'un emploi
REDACTEURS TERRITORIAUX	B	ADM	100.0	24 870,14	332-14	CDD 332-14 - Vacance temporaire d'un emploi
REDACTEURS TERRITORIAUX	B	ADM	100.0	23 334,21	332-14	CDD 332-14 - Vacance temporaire d'un emploi
REDACTEURS TERRITORIAUX	B	ADM	100.0	22 270,88	332-14	CDD 332-14 - Vacance temporaire d'un emploi

AGENTS NON TITULAIRES EN FONCTION AU 31/12/N	CATEGORIES (1)	SECTEUR (2)	REMUNERATION (3)		CONTRAT	
			Indice (8)	Euros	Fondement du contrat (4)	Nature du contrat (5)
REDACTEURS TERRITORIAUX	B	ADM	100.0	24 870,14	332-14	CDD 332-14 - Vacance temporaire d'un emploi
TECHNICIENS TERRITORIAUX	B	TECH	100.0	22 093,66	326_352	CDD 326_352 - Modalités particulières
TECHNICIENS TERRITORIAUX	B	TECH	100.0	34 971,78	332-10	CDI 332-10 - CDI
TECHNICIENS TERRITORIAUX	B	TECH	100.0	28 887,17	A	CDI A - Autre
TECHNICIENS TERRITORIAUX	B	TECH	100.0	26 996,80	332-10	CDI 332-10 - CDI
TECHNICIENS TERRITORIAUX	B	TECH	100.0	23 984,03	332-10	CDI 332-10 - CDI
TECHNICIENS TERRITORIAUX	B	TECH	100.0	23 334,21	332-8-2°	CDD 332-8-2° - Besoins des services ou nature des fonctions
TECHNICIENS TERRITORIAUX	B	TECH	100.0	22 684,40	332-8-2°	CDD 332-8-2° - Besoins des services ou nature des fonctions
TECHNICIENS TERRITORIAUX	B	TECH	100.0	22 270,88	332-8-2°	CDD 332-8-2° - Besoins des services ou nature des fonctions
TECHNICIENS TERRITORIAUX	B	TECH	100.0	32 845,12	332-8-2°	CDD 332-8-2° - Besoins des services ou nature des fonctions
TECHNICIENS TERRITORIAUX	B	TECH	100.0	22 684,40	332-8-2°	CDD 332-8-2° - Besoins des services ou nature des fonctions
TECHNICIENS TERRITORIAUX	B	TECH	100.0	22 684,40	332-8-2°	CDD 332-8-2° - Besoins des services ou nature des fonctions
TECHNICIENS TERRITORIAUX	B	TECH	100.0	22 684,40	332-8-2°	CDD 332-8-2° - Besoins des services ou nature des fonctions
TECHNICIENS TERRITORIAUX	B	TECH	100.0	22 684,40	332-8-2°	CDD 332-8-2° - Besoins des services ou nature des fonctions
TECHNICIENS TERRITORIAUX	B	TECH	100.0	22 684,40	332-8-2°	CDD 332-8-2° - Besoins des services ou nature des fonctions
TECHNICIENS TERRITORIAUX	B	TECH	100.0	24 870,14	332-8-2°	CDD 332-8-2° - Besoins des services ou nature des fonctions
TECHNICIENS TERRITORIAUX	B	TECH	85.71	23 984,03	332-8-2°	CDD 332-8-2° - Besoins des services ou nature des fonctions
TECHNICIENS TERRITORIAUX	B	TECH	100.0	22 684,40	332-8-2°	CDD 332-8-2° - Besoins des services ou nature des fonctions
TECHNICIENS TERRITORIAUX	B	TECH	100.0	22 270,88	332-8-2°	CDD 332-8-2° - Besoins des services ou nature des fonctions

AGENTS NON TITULAIRES EN FONCTION AU 31/12/N	CATEGORIES (1)	SECTEUR (2)	REMUNERATION (3)		CONTRAT	
			Indice (8)	Euros	Fondement du contrat (4)	Nature du contrat (5)
TECHNICIENS TERRITORIAUX	B	TECH	100.0	22 152,74	332-8-2°	CDD 332-8-2° - Besoins des services ou nature des fonctions
TECHNICIENS TERRITORIAUX	B	TECH	100.0	22 684,40	332-8-2°	CDD 332-8-2° - Besoins des services ou nature des fonctions
TECHNICIENS TERRITORIAUX	B	TECH	100.0	28 473,65	332-8-2°	CDD 332-8-2° - Besoins des services ou nature des fonctions
TECHNICIENS TERRITORIAUX	B	TECH	100.0	22 684,40	332-8-2°	CDD 332-8-2° - Besoins des services ou nature des fonctions
TECHNICIENS TERRITORIAUX	B	TECH	100.0	22 684,40	332-8-2°	CDD 332-8-2° - Besoins des services ou nature des fonctions
TECHNICIENS TERRITORIAUX	B	TECH	100.0	23 688,66	332-8-2°	CDD 332-8-2° - Besoins des services ou nature des fonctions
TECHNICIENS TERRITORIAUX	B	TECH	100.0	22 684,40	332-10	CDI 332-10 - CDI
TECHNICIENS TERRITORIAUX	B	TECH	100.0	23 984,03	332-8-2°	CDD 332-8-2° - Besoins des services ou nature des fonctions
TECHNICIENS TERRITORIAUX	B	TECH	100.0	23 334,21	332-10	CDI 332-10 - CDI
TECHNICIENS TERRITORIAUX	B	TECH	100.0	24 870,14	332-8-2°	CDD 332-8-2° - Besoins des services ou nature des fonctions
TECHNICIENS TERRITORIAUX	B	TECH	100.0	23 984,03	332-8-2°	CDD 332-8-2° - Besoins des services ou nature des fonctions
TECHNICIENS TERRITORIAUX	B	TECH	100.0	24 870,14	332-24	CDD 332-24 - Contrat projet
TECHNICIENS TERRITORIAUX	B	TECH	100.0	25 756,25	332-8-2°	CDD 332-8-2° - Besoins des services ou nature des fonctions
TECHNICIENS TERRITORIAUX	B	TECH	100.0	24 870,14	332-13	CDD 332-13 - Remplacement d'un fonctionnaire
TECHNICIENS TERRITORIAUX	B	TECH	100.0	22 684,40	332-8-2°	CDD 332-8-2° - Besoins des services ou nature des fonctions
TECHNICIENS TERRITORIAUX	B	TECH	100.0	24 870,14	332-8-2°	CDD 332-8-2° - Besoins des services ou nature des fonctions
TECHNICIENS TERRITORIAUX	B	TECH	100.0	22 684,40	332-8-2°	CDD 332-8-2° - Besoins des services ou nature des fonctions

AGENTS NON TITULAIRES EN FONCTION AU 31/12/N	CATEGORIES (1)	SECTEUR (2)	REMUNERATION (3)		CONTRAT	
			Indice (8)	Euros	Fondement du contrat (4)	Nature du contrat (5)
TECHNICIENS TERRITORIAUX	B	TECH	100.0	22 802,55	332-8-2°	CDD 332-8-2° - Besoins des services ou nature des fonctions
TECHNICIENS TERRITORIAUX	B	TECH	100.0	31 840,86	332-8-2°	CDD 332-8-2° - Besoins des services ou nature des fonctions
TECHNICIENS TERRITORIAUX	B	TECH	100.0	22 270,88	332-14	CDD 332-14 - Vacance temporaire d'un emploi
TECHNICIENS TERRITORIAUX	B	TECH	100.0	22 270,88	332-14	CDD 332-14 - Vacance temporaire d'un emploi
TECHNICIENS TERRITORIAUX	B	TECH	100.0	22 034,59	332-14	CDD 332-14 - Vacance temporaire d'un emploi
TECHNICIENS TERRITORIAUX	B	TECH	100.0	24 811,06	332-14	CDD 332-14 - Vacance temporaire d'un emploi
TECHNICIENS TERRITORIAUX	B	TECH	100.0	22 211,81	332-14	CDD 332-14 - Vacance temporaire d'un emploi
TECHNICIENS TERRITORIAUX	B	TECH	100.0	22 211,81	332-14	CDD 332-14 - Vacance temporaire d'un emploi
TECHNICIENS TERRITORIAUX	B	TECH	100.0	22 152,74	332-14	CDD 332-14 - Vacance temporaire d'un emploi
TECHNICIENS TERRITORIAUX	B	TECH	100.0	22 802,55	332-14	CDD 332-14 - Vacance temporaire d'un emploi
TECHNICIENS TERRITORIAUX	B	TECH	100.0	23 984,03	332-14	CDD 332-14 - Vacance temporaire d'un emploi
TECHNICIENS TERRITORIAUX	B	TECH	100.0	22 034,59	332-14	CDD 332-14 - Vacance temporaire d'un emploi
TECHNICIENS TERRITORIAUX	B	TECH	100.0	25 756,25	332-13	CDD 332-13 - Remplacement d'un fonctionnaire
Agents occupant un emploi non permanent (7)				0,00		
TOTAL GENERAL				9 059 723,09		

(1) CATEGORIES: A, B et C.

(2) SECTEUR ADM : Administratif.
 TECH : Technique.
 URB : Urbanisme (dont aménagement urbain).
 S : Social.
 MS : Médico-social.
 MT : Médico-technique.
 SP : Sportif.
 CULT : Culturel
 ANIM : Animation.
 POL : Police.
 POMP : Sapeurs-pompiers.
 X : Emplois non cités.

(3) REMUNERATION : Référence à un indice brut (indiquer le niveau de l'indice brut) de la fonction publique ou en euros annuels bruts (indiquer l'ensemble des éléments de la rémunération brute annuelle).

(4) CONTRAT : Motif du contrat (code général de la fonction publique - CGFP) :
 332-23-1° : Accroissement temporaire d'activité pour une durée maximale de douze mois.
 332-23-2° : Accroissement saisonnier d'activité pour une durée maximale de six mois.
 332-24 : Contrat de projet pour une durée minimale d'un an et une durée maximale fixée par les parties dans la limite de six ans
 332-13 : Remplacement d'un fonctionnaire autorisé à servir à temps partiel ou indisponible.
 332-14 : Vacance temporaire d'un emploi.
 332-8-1° : Absence de cadre d'emplois de fonctionnaires susceptibles d'assurer les fonctions correspondantes.
 332-8-2° : Justifié par les besoins des services ou la nature des fonctions, sous réserve qu'aucun fonctionnaire territorial n'a pu être recruté dans les conditions prévues par le CGFP.

332-8-3° : Communes de moins de 1 000 habitants et groupements de communes regroupant moins de 15 000 habitants.
332-8-4° : Communes nouvelles issues de fusion de communes de moins de 1 000 habitants, pendant trois ans suivant la création, et le cas échéant, jusqu'au premier renouvellement du conseil municipal.
332-8-5° : Autres collectivités territoriales ou établissements mentionnés à l'article L. 4, pour les emplois dont la quotité de temps de travail est inférieure à 50 %.
332-8-6° : Emplois des communes (- 2 000 hab.) et des groupements de communes (-10 000 hab.) dont la création ou suppression dépend de la décision d'une autorité.
327-5 : Contractuel territorial sur emploi permanent - peut être nommé en qualité de fonctionnaire stagiaire par l'autorité territoriale.
332-10 : Contrat à durée indéterminée en application de l'article L. 332-8 avec un agent contractuel territorial qui justifie d'une durée de services publics de six ans au moins.
332-11 : Contrat à durée indéterminée lorsque l'agent contractuel territorial concerné remplit avant l'échéance de son contrat les conditions d'ancienneté mentionnées à l'article L. 332-10.
326_352 : Modalités particulières : recrutement sans concours, parcours d'accès à la fonction publique, personnes en situation de handicap (CGFP art. L326 et L.352).
343-1_343-3 : Emplois supérieurs de la fonction publique territoriale (emplois fonctionnels de direction).
333-1_333-10 : Collaborateurs de cabinet.
333-12 : Collaborateurs de groupes d'élus.
A : Autres.

- (5) Indiquer si l'agent contractuel est titulaire d'un contrat à durée déterminée (CDD) ou d'un contrat à durée indéterminée (CDI). Les contrats particuliers devront être labellisés « A / autres » et feront l'objet d'une précision (ex : « contrats aidés »).
- (6) Occupent un emploi permanent de la fonction publique territoriale, les agents non titulaires recrutés sur le fondement des articles 332-8, 332-13, 332-14, 326, 352 du CGFP, ainsi que les agents qui sont titulaires d'un contrat à durée indéterminée pris sur le fondement des articles 327-5, 332-10 et 332-11 du CGFP.
- (7) Occupent un emploi non permanent de la fonction publique territoriale, les agents non titulaires recrutés sur le fondement des articles 332-23, 332-24, 333-1 à 333-10 et 333-12.
- (8) Si un contrat fixe comme référence de rémunération un traitement hors échelle, il convient de mentionner le chevron conformément à l'article 6 décret 85-1148 du 20 octobre 1985.

IV – ÉTATS ANNEXÉS	IV
B - ÉTATS ANNEXÉS PATRIMONIAUX	
LISTE DES ORGANISMES DANS LESQUELS LA COLLECTIVITE A PRIS UN ENGAGEMENT FINANCIER	B10

LISTE DES ORGANISMES DANS LESQUELS LA COLLECTIVITE A PRIS UN ENGAGEMENT FINANCIER

Les documents financiers et comptables de ces organismes sont mis à la disposition du public à (1).
Toute personne a le droit de demander communication à ses frais.

Nature de l'engagement (2)	Nom de l'organisme	Raison sociale de l'organisme	Nature juridique de l'organisme	Montant de l'engagement
Délégation de service public (3) (4)				
- Concession exploitation/gestion des cinq aires d'accueil des gens du voyage de m2A	VAGO		SAS	326 905,00
- Exploitation de la Maison de la Petite enfance à Kingersheim	Association La Souris Verte		Association	309 292,00
- Exploitation du multi accueil La Marelle Site Glück à Mulhouse	Association du Centre socio-culturel Lavoisier-Brustlein		Association	209 511,00
- Exploitation du multi accueil l'Accueillette à Mulhouse	Association du Centre socio-culturel Papin		Association	240 524,00
- Exploitation multi accueil Moulin des couleurs à Mulhouse	Association du Centre socio-culturel Wagner		Association	251 277,50
- Exploitation du multi-accueil collectif et familial du site Nouveau Bassin à Mulhouse	People & Baby		SAS	235 359,00
- Activités Petite Enfance et Périscolaire de Bollwiller	Association de la MJC de Bollwiller		Association	489 882,00
- Exploitation multi accueil et activités extra et périscolaires site Entremont à Rixheim	Association du Centre socio-culturel La Passerelle		Association	346 401,00
- Exploitation du périscolaire de Baldersheim	Association Les Copains d'Abord		Association	131 678,00
- DSP multi-accueil et périscolaire Ile Napoléon à Rixheim	Association du Centre socio-culturel La Passerelle		Association	366 955,00
- DSP périscolaire Sausheim	Association Les Copains d'abord		Association	314 577,00
- DSP périscolaire Zillisheim	Fédération Foyers Clubs Alsace		Association	122 476,00
- DSP périscolaire Brunstatt Didenheim	Fédération Foyers Clubs Alsace		Association	113 899,00
- DSP périscolaire Morschwiller-le-Bas	Fédération Foyers Clubs Alsace		Association	230 226,00
- DSP périscolaire Heimsbrunn-Galfingue	Fédération Foyers Clubs Alsace		Association	121 976,00
- DSP périscolaire Habsheim Eschentzwiller	Association l'Ile aux Copains		Association	299 309,00
- DSP périscolaire Dietwiller	Association l'Ile aux Copains		Association	107 808,00
- DSP périscolaire Ilôt Môme à Pfastatt	MJC de Pfastatt		Association	82 156,00
- DSP périscolaire Récré ô Môme à Pfastatt	MJC de Pfastatt		Association	160 167,00
- DSP périscolaire "La Courte Echelle" à Riedisheim	Fédération Foyers Clubs Alsace		Association	229 569,00
- DSP périscolaire Wittelsheim	CSC Wittelsheim		Association	202 620,00
- DSP Multi Accueil, Petite Enfance	CSC Wittelsheim		Association	138 722,00
- DSP périscolaire et extrascolaire Bande Rhénane	SPL Enfance et Animation		SPL	468 693,00
- DSP petite enfance Bande Rhénane	SPL Enfance et Animation		SPL	378 735,00
- DSP périscolaire La Marelle Site Glück à Mulhouse	CSC Lavoisier La Marelle		Association	1 000,00
- DSP Périscolaire Claire Roman Mulhouse	AFSCO Mulhouse		Association	0,00

Nature de l'engagement (2)	Nom de l'organisme	Raison sociale de l'organisme	Nature juridique de l'organisme	Montant de l'engagement
- DSP Périscolaire et petite Enfance Le Trèfle	CSC La Passerelle Rixheim		Association	0,00
- DSP Exploitation de l'auberge du Zoo	SAS LS Events		SAS	0,00
- DSP Exploitation du Parking Gare	SPL Citivia		SPL	0,00
- DSP Exploitation du parking sécurisé de l'autoport	SPL Citivia		SPL	0,00
- DSP Réseaux de chaleur de Rixheim et Rixheim-Riedisheim	RCUA / DALKIA		SA	0,00
- DSP Exploitation du Parc des Expositions	SAEML Mulhouse Expo		SAEML	0,00
Détention d'une part du capital				
- Délibération du 23/06/2005	SOMCO		SA D'HLM	0,10
- Délibération du 23/06/2005	IMMOBILIERE 3F		SA D'HLM	0,10
- Délibération du 23/06/2005	IMMOBILIERE DES CHEMINS DE FER-SICF		SA	0,10
- Délibération du 23/06/2005	COOPERATION ET FAMILLE		SA D'HLM	0,10
- Délibération du 23/06/2005	SCIC HABITAT		SA D'HLM	0,10
- Délibération du 23/06/2005	LOGIEST		SA D'HLM	0,10
- Délibération du 23/06/2005	NEOLIA		SA D'HLM	0,10
- Délibération du 23/06/2005	SOLENDI		SA D'HLM	0,10
- Délibération du 23/06/2005	DOMIAL ESH		SA D'HLM	0,10
- Délibération du 27/06/2008	BATIGERE NORD EST		SA D'HLM	0,10
- Délibération du 20/12/2013	CAISSE D'EPARGNE D'ALSACE		SA COOP.	49 996,00
- Délibération du 19/12/2014	EGONE		SCP HLM	99 994,25
- Délibération des 23/09/2004, 25/09/2009, 30/09/2019, 24/01/2014	CITIVIA		SEM	1 502 912,95
- Délibérations des 09/12/2016, 27/03/2017, 30/09/2020, 26/06/2023, 25/09/2009	CITIVIA SPL		SPL	1 222 726,80
- Délibération des 26/06/2017, 18/06/2020	SYNDICAT MIXTE GESTION DES PORTS SUD ALSACE		SYNDICAT MIXTE	511 000,00
- Délibération du 31/05/2021	OFFICE FONCIER SOLIDAIRE D'ALSACE		OFS	50 000,00
- Délibération du 31/05/2021	PROCIVIS ALSACE		SCIC	4 800,00
- Délibération du 14/12/2020	LA MAISON DU TERRITOIRE		SAEML	2 675 000,00
- Délibération du 28/06/2021	OKTAVE		SEM	3 000,00
- Délibération du 18/01/2021	NOVARHENA		SEM	20 000,00
Garantie ou cautionnement d'un emprunt				
- Garantie d'emprunt	M2A HABITAT		OPH	60 570 344,11
- Garantie d'emprunt	OPH HABITATS DE HAUTE ALSACE		OPH	47 506 439,63
- Garantie d'emprunt	3F GRAND EST		SA HLM	58 800 233,40
- Garantie d'emprunt	BATIGERE		SA HLM	22 440 181,06
- Garantie d'emprunt	DOMIAL ESH		SA HLM	54 500 996,63
- Garantie d'emprunt	NEOLIA		SA HLM	48 375 830,12
- Garantie d'emprunt	PIERRES ET TERRITOIRES DE France		SA HLM	17 114,13
- Garantie d'emprunt	SOMCO		SA HLM	28 127 492,98
- Garantie d'emprunt	APALIB		Association	2 466 801,24
- Garantie d'emprunt	ASSOCIATION ALEOS		Association	6 213 290,55
- Garantie d'emprunt	SAEML MULHOUSE EXPO		SEM	2 110 487,93

Nature de l'engagement (2)	Nom de l'organisme	Raison sociale de l'organisme	Nature juridique de l'organisme	Montant de l'engagement
- Garantie d'emprunt	CITIVIA SPL		Société Publique Locale	10 334 119,42
- Garantie d'emprunt	FONCIERE D'HABITAT ET HUMANISME		Stés civiles et entreprises	962 064,11
- Garantie d'emprunt	SAS KMO		Stés civiles et entreprises	760 442,78
- Garantie d'emprunt	SCCV ATHIS		Stés civiles et entreprises	1 876 000,00
- Garantie d'emprunt	SCI FAMSOL		Stés civiles et entreprises	100 223,74
- Garantie d'emprunt	VILOGIA		SA HLM	5 354 286,92
- Garantie d'emprunt	CDC HABITAT SOCIAL		SA HLM	4 705 775,00
Subventions supérieures à 75 000 € ou représentant plus de 50 % du produit figurant au compte de résultat de l'organisme				
- Subvention	BUDGET ANNEXE TRANSPORT		Communauté d'Agglomération	13 700 000,00
- Subvention	AMICALE DU PERSONNEL		Association	805 024,92
- Subvention	MAIRIE DE KINGERSHEIM		Commune	75 000,00
- Subvention	ATMO GRAND EST		Association	79 133,00
- Subvention	SOCIETE MULHOUSIENNE DES CITES OUVRIERES - SOMCO		Stés civiles et entreprises	80 000,00
- Subvention	LES COCCINELLES MJC ESPACE LE TREFLE		Association	88 172,00
- Subvention	MAIRIE DE HABSHEIM		Commune	88 200,00
- Subvention	ASS PETITE ENFANCE BRUNSTATT LES PETITS FILOUS		Association	91 000,00
- Subvention	MJC WITTENHEIM		Association	93 000,00
- Subvention	APAP ASS ACTIVITES PERISCOLAIRES		Association	93 346,00
- Subvention	FONCIA ALSACE BOURGOGNE FRANCHE COMTE		Stés civiles et entreprises	96 366,47
- Subvention	ASS POUR L INFORMATION SUR L ADIL 68		Association	100 000,00
- Subvention	QUEST FOR CHANGE		Association	100 000,00
- Subvention	MAIRIE DE RIXHEIM		Commune	255 938,00
- Subvention	CNRS DELEGATION ALSACE		Etablissement public	100 500,00
- Subvention	COMMUNE D UNGERSHEIM		Commune	107 660,98
- Subvention	COMMUNE D ILLZACH		Commune	115 080,00
- Subvention	SYNDICAT DE COMMUNES ILE NAPOLEON		EPL	115 667,10
- Subvention	ASSOCIATION EPICES		Association	122 424,99
- Subvention	HABITATS DE HAUTE ALSACE		Stés civiles et entreprises	124 250,00
- Subvention	MAIRIE DE RIEDISHEIM		Commune	124 500,00
- Subvention	MULTI ACCUEIL RIBAMBELLE PFASTATT		Association	124 681,00
- Subvention	MAIRIE DE BALDERSHEIM		Commune	125 000,00
- Subvention	LE MOULIN DE LUTTERBACH		Association	126 805,00
- Subvention	ASSOC MUSEE ENERGIE ELECTRICITE ELECTROPOLIS		Association	130 000,00
- Subvention	TECHNOPOLE REGION MULHOUSE		Association	130 000,00

Nature de l'engagement (2)	Nom de l'organisme	Raison sociale de l'organisme	Nature juridique de l'organisme	Montant de l'engagement
- Subvention	ADIRA		Association	135 650,00
- Subvention	ECOLE DE LA DEUXIEME CHANCE		Association	138 600,00
- Subvention	ASSOCIATION CLAIRE JOIE		Association	145 938,00
- Subvention	MULTI ACCUEIL LA RIBAMBELLE WITTENHEIM		Association	166 914,00
- Subvention	CITE DU TRAIN PATRIMOINE SNC		Association	175 000,00
- Subvention	MUSEE DE L IMPRESSION SUR ETOFFE		Association	178 066,00
- Subvention	L ATELIER DE LA VIE		Association	178 514,00
- Subvention	CROUS		Etat	200 000,00
- Subvention	IMMEUBLE DUNKERQUE		Stés civiles et entreprises	208 908,00
- Subvention	ASS CRECHE GARDERIE PORTE HAUTE		Association	220 638,00
- Subvention	MULHOUSE EXPO SAEML		Stés civiles et entreprises	227 293,00
- Subvention	CITIVIA SEM		Stés civiles et entreprises	231 250,00
- Subvention	LA BOBINE MJC CSC PFASTATT		Association	242 323,00
- Subvention	CENTRE SOC PORTE MIROIR		Association	258 411,00
- Subvention	L EGLANTINE ETS ACCUEIL ENFANTS MOINS 6		Association	287 488,00
- Subvention	MEF MAISON DE L EMPLOI ET DE LA FORMATION		Association	290 417,00
- Subvention	ACCUEIL D ENFANTS LES PETITS SOLEILS		Association	296 180,00
- Subvention	REAGIR ENTREPRISE D INSERTION		Association	328 058,00
- Subvention	M2A HABITAT OPH MULHOUSE HABITAT		EPL	335 000,00
- Subvention	WIT TA CITE CENTRE SOCIOCULTUREL		Association	341 342,00
- Subvention	CENTRE SOC CULT BEL AIR		Association	393 724,00
- Subvention	AGENCE DE FABRIQUE URBAINE ET TERRITORIALE SUD ALSACE - AFUT SUD ALSACE		Association	413 552,67
- Subvention	ALME AGENCE LOCALE MAITRISE DE L ENERGIE		Association	413 553,00
- Subvention	ACCUEIL ENFANTS DROUOT MULTI ACCUEIL BAB ILL		Association	460 694,00
- Subvention	MULTI ACCUEIL ILLZACH GDE OURSE P PECHEURS LUNE		Association	479 342,00
- Subvention	AFSCO ASSOCIATION FAMILIALE ET SOCIALE LES COTEAUX		Association	517 790,00
- Subvention	MAISON DE LA PETITE ENFANCE COULEUR DE VIE		Association	576 405,00
- Subvention	SEMAPHORE MULHOUSE SUD ALSACE		Association	585 089,00
- Subvention	VILLE DE MULHOUSE		Commune	636 259,03

Nature de l'engagement (2)	Nom de l'organisme	Raison sociale de l'organisme	Nature juridique de l'organisme	Montant de l'engagement
- Subvention	ASS GESTION MUSEE AUTOMOBILE		Association	667 600,00
- Subvention	CITIVIA SPL			1 091 000,00
- Subvention	UNIVERSITE DE HAUTE ALSACE		Etat	1 155 000,00
- Subvention	CSC LA PASSERELLE		Association	453 548,00
- Subvention	AGENCE DE L ATTRACTIVITE MULHOUSE SUD ALSACE		Association	1 264 000,00
Autres				
- Prêt accession propriété	ACCESSION PROPRIETE		Particulier	40 865,47
- Avance remboursable	MUSEE DE L AUTOMOBILE		Association	210 000,00
- Avance remboursable	ALSABAIL - RUTSCHI		Association	8 958,00

(1) Hôtel de la collectivité et autres lieux publics désignés par la collectivité.

(2) Indiquer la date de la décision (délibérations, contrats ou décisions de l'exécutif).

(3) Préciser la nature de la délégation (concession, affermage, régie intéressée...).

(4) Les délégations pour lesquels un engagement hors bilan est constaté font l'objet d'une reprise dans l'état relatif aux autres engagements donnés.

IV – ANNEXES	IV
ELEMENTS DU BILAN ETAT DE VENTILATION DES DEPENSES LIEES A LA GESTION DE LA CRISE SANITAIRE DU COVID-19 – SECTION DE FONCTIONNEMENT	B11.1

B11.1 – SECTION DE FONCTIONNEMENT

DEPENSES – MANDATS EMIS		
Article (1)	Libellé (1)	Montant
011	Charges à caractère général	0,00
012	Charges de personnel et frais assimilés	0,00
016	APA	0,00
017	RSA / Régularisations de RMI	0,00
65	Autres charges de gestion courante	0,00
66	Charges financières	0,00
67	Charges spécifiques	0,00
68	Dotations aux provisions, dépréciations	0,00
014	Atténuations de produits	0,00
Total des dépenses réelles		0,00
042	<i>Opérations ordre transf. entre sections</i>	<i>0,00</i>
043	<i>Opérations ordre intérieur de la section</i>	<i>0,00</i>
Total des dépenses d'ordre		<i>0,00</i>
TOTAL GENERAL		0,00

(1) Détailler les chapitres budgétaires par article conformément au plan de comptes appliqué par la commune ou l'établissement.

IV – ANNEXES	IV
ELEMENTS DU BILAN	
ETAT DE VENTILATION DES DEPENSES LIEES A LA GESTION DE LA CRISE SANITAIRE DU COVID-19 – SECTION D'INVESTISSEMENT	B11.2

B11.2 – SECTION D'INVESTISSEMENT

DEPENSES – MANDATS EMIS		
Article (1)	Libellé (1)	Montant
10	Dotations, fonds divers et réserves	0,00
13	Subventions d'investissement	0,00
16	Emprunts et dettes assimilées	0,00
018	RSA	0,00
20	Immobilisations incorporelles (hors opérations)	0,00
204	Subventions d'équipement versées (hors opérations)	0,00
21	Immobilisations corporelles (hors opérations)	0,00
22	Immobilisations reçues en affectation (hors opérations)	0,00
23	Immobilisations en cours (hors opérations)	0,00
26	Participations et créances rattachées	0,00
27	Autres immobilisations financières	0,00
Opérations d'équipement (1 ligne par opération)		
Opérations pour compte de tiers (1 ligne par opération)		
Total des dépenses réelles		0,00
<i>040</i>	<i>Opérations ordre transf. entre sections</i>	<i>0,00</i>
<i>041</i>	<i>Opérations patrimoniales</i>	<i>0,00</i>
Total des dépenses d'ordre		0,00
TOTAL GENERAL		0,00

(1) Détailler les chapitres budgétaires par article conformément au plan de comptes appliqué par la commune ou l'établissement.

IV – ANNEXES	IV
ANNEXES BUDGETAIRES EQUILIBRE BUDGETAIRE	C1.1

DISPONIBILITE DE RESSOURCES PROPRES PROVENANT DES EXERCICES ANTERIEURS
Solde de la section d'investissement de l'exercice N-1

	Ressources propres issues de l'exercice N-1
Solde d'exécution 001 (A) montant négatif si déficit (D001) montant positif si excédent (R001)	-15 836 443,84
Solde des RAR (B) montant négatif si déficit montant positif si excédent	-9 749 779,19
Solde de la section investissement de l'exercice N-1 (Solde I = A + B) Solde positif : excédent de financement Solde négatif : besoin de financement	-25 586 223,03

Disponibilité des ressources propres provenant des exercices antérieurs après financement de la section investissement de l'exercice N-1

	Ressources propres issues de l'exercice N-1
Affectation au 1068 suite au CA de l'exercice N-1 (C)	25 586 223,03
Solde de la section investissement de l'exercice N-1 (Solde I) Solde positif : excédent de financement Solde négatif : besoin de financement	-25 586 223,03
Disponibilité de ressources propres des exercices antérieurs (Solde II = C + Solde I) Solde positif : ressources disponibles pour la couverture de l'annuité Solde négatif : absence de ressources propres provenant des exercices antérieurs pour la couverture de l'annuité	0,00

COUVERTURE DE L'ANNUTE DE LA DETTE PAR LES RESSOURCES PROPRES - PETIT EQUILIBRE

	Crédits ouverts/reportés (2)	Réalizations (3)	Restes à réaliser au 31/12/N (4)	Total
		(a)	(b)	(c = a + b)
Dépenses de l'exercice à couvrir par des ressources propres (D)(1)	15 255 166,00	14 707 900,45	56 883 133,13	71 591 033,58
Ressources propres externes et internes de l'exercice (E)(1)	26 461 144,25	17 948 376,04	42 960 238,51	60 908 614,55
Solde des opérations de l'exercice (Solde III = E - D)	11 205 978,25	3 240 475,59	-13 922 894,62	-10 682 419,03
Solde d'exécution 001 (A) montant négatif si déficit (D001) montant positif si excédent (R001)	-15 836 443,84			-15 836 443,84
Affectation au 1068 suite au CA de l'exercice N-1 (C)	25 586 223,03	25 586 223,03		25 586 223,03
Solde des opérations liées à l'exercice N-1 (Solde IV = A + C)	9 749 779,19			9 749 779,19
Couverture de l'annuité de la dette (Solde V = Solde III + Solde IV) Solde positif : annuité de la dette couverte Solde négatif : annuité de la dette non couverte				-932 639,84

(1) BP+BS+DM + RAR N-1. Le détail est présenté aux états suivants : "Equilibre budgétaire - Dépenses" et "Equilibre budgétaire - Recette"

(2) Cumul des crédits de l'exercice votés ou reportés

(3) Mandats et titres émis

(4) Il s'agit des restes à réaliser établis conformément à la comptabilité d'engagement annuelle

IV – ÉTATS ANNEXÉS	IV
C – ÉTATS ANNEXÉS BUDGÉTAIRES – EQUILIBRE BUDGETAIRE – DEPENSES	C1.2

DEPENSES A COUVRIR PAR DES RESSOURCES PROPRES

Art. (1)	Libellé (1)	Crédits de l'exercice (BP + BS + DM + RAR N-1)	Réalizations
DEPENSES TOTALES A COUVRIR PAR DES RESSOURCES PROPRES = A + B		15 255 166,00	I 14 707 900,45
16 Emprunts et dettes assimilées (A)		15 165 166,00	14 674 111,21
1631	Emprunts obligataires	0,00	0,00
1641	Emprunts en euros	15 044 221,00	14 553 166,21
1643	Emprunts en devises	0,00	0,00
16441	Opérations afférentes à l'emprunt	0,00	0,00
1671	Avances consolidées du Trésor	0,00	0,00
1672	Emprunts sur comptes spéciaux du Trésor	0,00	0,00
1678	Autres emprunts et dettes	0,00	0,00
1681	Autres emprunts	0,00	0,00
1682	Bons à moyen terme négociables	0,00	0,00
1687	Autres dettes	120 945,00	120 945,00
Dépenses et transferts à déduire des ressources propres (B)		90 000,00	33 789,24
10...	<i>Reprise de dotations, fonds divers et réserves</i>		
10...	Reversement de dotations, fonds divers et réserves		
139	<i>Subv. invest. transférées cpte résultat</i>	90 000,00	33 789,24

(1) Détailler les chapitres budgétaires par article conformément au plan de comptes.

IV – ÉTATS ANNEXÉS	IV
C – ÉTATS ANNEXÉS BUDGÉTAIRES – EQUILIBRE BUDGETAIRE – RECETTES	C1.3

RESSOURCES PROPRES

Art. (1)	Libellé (1)	Crédits de l'exercice (BP + BS + DM + RAR N-1)	Réalizations
RECETTES (RESSOURCES PROPRES) = a + b		26 461 144,25	III 17 948 376,04
Ressources propres externes de l'année (a)		7 737 744,25	6 677 653,79
10222	FCTVA	1 900 000,00	1 067 051,60
10226	Taxe d'aménagement (2)	0,00	0,00
10227	Versement pour sous densité	0,00	0,00
10228	Autres fonds d'investissement	0,00	0,00
13146	Attributions compensation investissement	0,00	0,00
13156	Attributions compensation investissement	0,00	0,00
13246	Attributions compensation investissement	0,00	0,00
13256	Attributions compensation investissement	0,00	0,00
138	Autres subventions invest. non transf.	0,00	0,00
26...	Participations et créances rattachées		
27...	Autres immobilisations financières		
2743	Prêts au personnel	100 000,00	60 591,35
2745	Avances remboursables	4 210 000,00	4 210 000,00
2748	Autres prêts	268 785,25	81 052,84
276341	Créance Communes membres du GFP	1 250 000,00	1 250 000,00
2764	Créances/particuliers, pers. droit privé	8 959,00	8 958,00
Ressources propres internes de l'année (b) (3)		18 723 400,00	11 270 722,25
15...	<i>Provisions pour risques et charges</i>		
15112	<i>Provisions pour litiges et contentieux</i>	30 000,00	27 087,00
169	<i>Primes de remboursement des obligations</i>	0,00	0,00
26...	<i>Participations et créances rattachées</i>		
27...	<i>Autres immobilisations financières</i>		
28...	<i>Amortissement des immobilisations</i>		
2802	<i>Frais liés à la réalisation de document</i>	0,00	20 289,00
28031	<i>Frais d'études</i>	27 597,00	28 602,50
28033	<i>Frais d'insertion</i>	8 918,00	4 662,26
2804111	<i>Subv. Etat : Bien mobilier, matériel</i>	617,00	600,00
2804112	<i>Subv. Etat : Bâtiments, installations</i>	55 893,00	50 171,00
2804121	<i>Subv. Régions : Bien mobilier, matériel</i>	126 874,00	0,00

Art. (1)	Libellé (1)	Crédits de l'exercice (BP + BS + DM + RAR N-1)	Réalisations
2804132	Subv. Dpt : Bâtiments, installations	69 953,00	72 001,40
28041411	Subv.Cne GFP : Bien mobilier, matériel	356 945,00	542 321,77
28041412	Subv.Cne GFP : Bâtiments, installations	1 434 456,00	1 673 792,08
28041482	Subv.Autres cnes:Bâtiments,installations	4 742,00	4 610,00
28041581	Autres grpts-Biens mob., mat. et études	91 337,00	27 826,00
28041582	Autres grpts - Bâtiments et installat°	790 828,00	776 976,11
2804181	Autres org pub - Biens mob, mat, études	145 759,00	69 272,00
2804182	Autres org pub - Bât. et installations	2 235 199,00	2 223 651,63
2804183	Autres org pub-Proj infrastruct int nat.	344 427,00	175 205,00
280421	Privé - Biens mob., matériel et études	193 176,00	121 228,50
280422	Privé - Bâtiments et installations	795 003,00	825 612,00
2804411	Sub nat org pub - Biens mob, mat, études	36 813,00	3 967,00
2804412	Sub nat org pub - Bât. et installations	144 010,00	138 043,97
2804422	Sub nat privé - Bât. et installations	11 983,00	11 641,00
2805	Licences, logiciels, droits similaires	985 968,00	608 098,16
28121	Plantations d'arbres et d'arbustes	0,00	600,00
28128	Autres aménagements de terrains	0,00	516,00
281321	Immeubles de rapport	10 615,00	8 273,00
281352	Bâtiments privés	0,00	9 707,00
28138	Autres constructions	0,00	45 889,00
281532	Réseaux d'assainissement	0,00	5 462,00
281561	Matériel roulant	226,00	0,00
281568	Autre matériel, outillage incendie	9 329,00	11 485,48
2815731	Matériel roulant	16 210,00	0,00
2815738	Autre matériel et outillage de voirie	75 837,00	90 023,94
28158	Autres inst.,matériel,outil. techniques	176 606,00	237 821,46
2817848	Autres matériels de bureau et mobiliers	2 397,00	2 330,00
28181	Installations générales, aménagt divers	514,00	494,00
281828	Autres matériels de transport	1 901 706,00	1 546 366,28
281838	Autre matériel informatique	478 666,00	546 771,91
281848	Autres matériels de bureau et mobiliers	166 577,00	260 598,92
28185	Matériel de téléphonie	0,00	8 990,20
28186	Cheptel	257,00	132,90
28188	Autres immo. corporelles	600 470,00	835 959,27
28258	Autres inst.,matériel,outil. techniques	10,00	10,00
28288	Autres immo. corporelles (affectation)	82,00	76,00
29...	Dépréciations des immobilisations		

Art. (1)	Libellé (1)	Crédits de l'exercice (BP + BS + DM + RAR N-1)	Réalisations
31...	<i>Matières premières (et fournitures) (4)</i>		
33...	<i>En-cours de production de biens (4)</i>		
35...	<i>Stocks de produits (4)</i>		
39...	<i>Dépréciation des stocks et en-cours</i>		
481...	<i>Charges à rép. sur plusieurs exercices</i>		
4815	<i>Charges liées à crise sanitaire Covid-19</i>	451 400,00	0,00
4817	<i>Indemnités de renégociation de la dette</i>	265 000,00	0,00
49...	<i>Dépréciation des comptes de tiers</i>		
4912	<i>Dépréciation des comptes de redevables</i>	259 000,00	243 241,97
4962	<i>Dépréciation comptes de débiteurs divers</i>	12 000,00	10 314,54
59...	<i>Dépréciation des comptes financiers</i>		
024	Produits des cessions d'immobilisations	3 000 000,00	0,00
021	<i>Virement de la section de fonctionnement</i>	3 406 000,00	0,00

(1) Les comptes 15, 169, 26, 27, 28, 29, 39, 481, 49 et 59 sont à détailler conformément au plan de comptes.

(2) Le compte 10226 peut être utilisé uniquement par les communes et les établissements publics à fiscalité propre.

(3) Les comptes 15, 29, 39, 49 et 59 sont présentés uniquement si la collectivité applique le régime des provisions budgétaires.

(4) Les comptes 31, 33 et 35 ne peuvent être utilisés que pour les budgets utilisant la comptabilité de stock. Par conséquent, seuls les budgets retraçant les dépenses et les recettes d'un lotissement ou d'une ZAC peuvent utiliser les comptes susmentionnés.

IV – ÉTATS ANNEXÉS	IV
C – ÉTATS ANNEXÉS BUDGÉTAIRES – AUTORISATIONS DE PROGRAMME	C2.1

SITUATION DES AUTORISATIONS DE PROGRAMME ET CREDITS DE PAIEMENT

AUTORISATION DE PROGRAMME *		Chapitre (s)	Stocks AP votées disponibles à l'affectation (exercices antérieurs)	AP votées dans l'année	AP affectées non couvertes par des CP réalisés au 01/01/N (1)	Flux d'AP affectées dans l'année (2)	AP affectées annulées (3)	Stock d'AP affectées restant à financer (4) = (1) + (2) - (3)	CP mandatés au budget de l'année N (5)	AP affectées non couvertes par des CP mandatés au 31/12/N (6) = (4) - (5)
Numéro	Libellé									
	A001 Aide à la réhabilitation de logements sociaux	20, 204, 21	0,00	101 748 952,00	0,00	68 487 541,00	0,00	68 487 541,00	7 695 159,74	60 792 381,26
	A002 Aménagement et infrastructures stratégiques	204, 21, 23, 26	0,00	40 810 784,00	0,00	-19 308,00	0,00	-19 308,00	711 238,89	-730 546,89
	A003 Attractivité, tourisme et culture	20, 204, 21, 23, 26	0,00	38 234 693,00	0,00	1 990 536,00	0,00	1 990 536,00	7 227 247,03	-5 236 711,03
	A004 Développement économique, soutien à l'innovation, développement universitaire	20, 204, 21, 23	0,00	56 651 411,00	0,00	-7 841 133,00	0,00	-7 841 133,00	6 279 669,20	-14 120 802,20
	A005 Transition écologique et environnementale	20, 204, 21, 23	0,00	11 606 799,00	0,00	-838 047,00	0,00	-838 047,00	1 733 224,97	-2 571 271,97
	A006 Equipements nautiques et sportifs	20, 21, 23	0,00	23 622 219,00	0,00	-9 802 093,00	0,00	-9 802 093,00	2 379 858,61	-12 181 951,61
	A007 Habitat, performance énergétique et renouvellement urbain	204, 23	0,00	14 165 669,00	0,00	-97 234,00	0,00	-97 234,00	895 092,00	-992 326,00
	A008 Mobilités douces et partagées	20, 204, 21, 23	0,00	19 713 210,00	0,00	317 424,00	0,00	317 424,00	1 865 427,67	-1 548 003,67
	A009 Maintenance du patrimoine communautaire	21, 23, 26	0,00	14 067 563,00	0,00	2 693 171,00	0,00	2 693 171,00	1 254 099,97	1 439 071,03
	A010 Equipements périscolaires et structures de petite enfance	204, 21, 23	0,00	58 218 852,00	0,00	1 264 718,00	0,00	1 264 718,00	1 855 973,65	-591 255,65
	A012 Projets à solder ancienne PPI	20, 204, 23	0,00	791 490,00	0,00	-14 606,00	0,00	-14 606,00	0,00	-14 606,00
	A013 Solidarité financière et territoriale	204, 21	0,00	6 292 311,00	0,00	0,00	0,00	0,00	0,00	0,00
TOTAL			0,00	385 923 953,00	0,00	56 140 969,00	0,00	56 140 969,00	31 896 991,73	24 243 977,27

* Le détail par programme n'est à renseigner qu'à compter des AP votées en 2005.

(1) Il s'agit des AP affectées antérieurement à l'exercice N et non encore entièrement couvertes par les CP des années antérieures.

(2) Il s'agit des AP votées avant ou pendant l'exercice N et affectées pendant celui-ci.

(6) Il s'agit des AP non encore intégralement couvertes à la fin de l'exercice N.

	N-3	N-2	N-1	N
--	------------	------------	------------	----------

Ratio de couverture des AP affectées (6) / (5)	0,00	0,00	0,00	0,00
--	------	------	------	------

IV – ÉTATS ANNEXÉS	IV
C – ÉTATS ANNEXÉS BUDGÉTAIRES – AUTORISATIONS D'ENGAGEMENT	C2.2

SITUATION DES AUTORISATIONS D'ENGAGEMENT ET CREDITS DE PAIEMENT

AUTORISATION D'ENGAGEMENT *		Chapitre (s)	Stocks AE votées disponibles à l'affectation (exercices antérieurs)	AE votées dans l'année	AE affectées non couvertes par des CP réalisés au 01/01/N (1)	Flux d'AE affectées dans l'année (2)	AE affectées annulées (3)	Stock d'AE affectées restant à financer (4) = (1) + (2) - (3)	CP mandatés au budget de l'année N (5)	AE affectées non couvertes par des CP mandatés au 31/12/N (6) = (4) - (5)
Numéro	Libellé									
TOTAL			0,00	0,00	0,00	0,00	0,00	0,00	0,00	0,00

* Le détail par engagement n'est à renseigner qu'à compter des AE votées en 2005.

(1) Il s'agit des AE affectées antérieurement à l'exercice N et non encore entièrement couvertes par les CP des années antérieures.

(2) Il s'agit des AE votées avant ou pendant l'exercice N et affectées pendant celui-ci.

(6) Il s'agit des AE non encore intégralement couvertes à la fin de l'exercice N.

	N-3	N-2	N-1	N
Ratio de couverture des AE affectées (6) / (5)	0,00	0,00	0,00	0,00

IV – ÉTATS ANNEXÉS	IV
IMPACT DU BUDGET POUR LA TRANSITION ECOLOGIQUE – REPARTITION PAR NATURE	C3.1

Présentation agrégée par nature

Type de dépense (2)		Total des dépenses (mandatées) (3)	Favorables	Mixtes	Défavorables	Neutres	Non cotées
A105	Subventions d'investissement versées	6 285 757,91	1 755 377,79	783 900,00	636 000,00	235 376,00	2 875 104,12
A110	Autres immobilisations incorporelles	1 844 504,45	204 132,87	99 009,94	283 407,84	1 003 557,32	254 396,48
A115	Immobilisations incorporelles en cours	0,00	0,00	0,00	0,00	0,00	0,00
A120	Terrains	725 577,65	129 842,20	0,00	62 911,55	57 789,34	475 034,56
A125	Constructions	3 030 688,04	315 815,35	17 197,20	57 175,82	1 895 286,51	745 213,16
A130	Réseaux et installations de voirie	300 546,67	166 135,86	0,00	0,00	66 576,01	67 834,80
A135	Réseaux divers	35 747,53	0,00	0,00	35 747,53	0,00	0,00
A140	Installations techniques, agencements et matériel	787 697,05	155 553,47	4 200,00	101 012,24	521 939,34	4 992,00
A145	Immobilisations mises en concessions ou affermées	0,00	0,00	0,00	0,00	0,00	0,00
A150	Autres immobilisations corporelles	3 497 934,20	290 993,76	423 054,62	1 734 459,98	1 046 861,26	2 564,58
A155	Immobilisations corporelles en cours	11 084 344,68	455 409,43	1 043 509,54	1 027 191,41	1 527 528,65	7 030 705,65
A165	Immobilisations financières	5 334 840,50	0,00	0,00	0,00	0,00	5 334 840,50
A225	Opérations pour le compte de tiers	0,00	0,00	0,00	0,00	0,00	0,00
TOTAL		32 927 638,68	3 473 260,73	2 370 871,30	3 937 906,37	6 354 914,43	16 790 685,85

AXE 1 : LUTTE CONTRE LE CHANGEMENT CLIMATIQUE (1)

Type de dépense (2)		Total des dépenses (mandatées) (3)	Favorables	Défavorables	Neutres	Non cotées
A105	Subventions d'investissement versées	6 285 757,91	2 539 277,79	636 000,00	223 376,00	2 887 104,12
A110	Autres immobilisations incorporelles	1 844 504,45	221 501,81	0,00	721 951,33	901 051,31
A115	Immobilisations incorporelles en cours	0,00	0,00	0,00	0,00	0,00
A120	Terrains	725 577,65	126 362,20	43 168,61	61 269,34	494 777,50
A125	Constructions	3 030 688,04	286 783,12	29 652,98	1 648 305,31	1 065 946,63
A130	Réseaux et installations de voirie	300 546,67	0,00	0,00	134 108,11	166 438,56
A135	Réseaux divers	35 747,53	0,00	35 747,53	0,00	0,00
A140	Installations techniques, agencements et matériel	787 697,05	109 763,33	88 433,76	519 961,99	69 537,97
A145	Immobilisations mises en concessions ou affermées	0,00	0,00	0,00	0,00	0,00
A150	Autres immobilisations corporelles	3 497 934,20	446 500,22	929 602,36	1 180 078,96	941 752,66
A155	Immobilisations corporelles en cours	11 084 344,68	1 474 542,46	585 818,96	1 081 010,38	7 942 972,88
A165	Immobilisations financières	5 334 840,50	0,00	0,00	0,00	5 334 840,50
A225	Opérations pour le compte de tiers	0,00	0,00	0,00	0,00	0,00
TOTAL		32 927 638,68	5 204 730,93	2 348 424,20	5 570 061,42	19 804 422,13

AXE 2 : ADAPTATION AU CHANGEMENT CLIMATIQUE ET PREVENTIUN DES RISQUES NATURELS (1)

Type de dépense (2)		Total des dépenses (mandatées) (3)	Favorables	Défavorables	Neutres	Non cotées
A105	Subventions d'investissement versées	0,00	0,00	0,00	0,00	0,00
A110	Autres immobilisations incorporelles	0,00	0,00	0,00	0,00	0,00
A115	Immobilisations incorporelles en cours	0,00	0,00	0,00	0,00	0,00
A120	Terrains	0,00	0,00	0,00	0,00	0,00
A125	Constructions	0,00	0,00	0,00	0,00	0,00
A130	Réseaux et installations de voirie	0,00	0,00	0,00	0,00	0,00
A135	Réseaux divers	0,00	0,00	0,00	0,00	0,00
A140	Installations techniques, agencements et matériel	0,00	0,00	0,00	0,00	0,00
A145	Immobilisations mises en concessions ou affermées	0,00	0,00	0,00	0,00	0,00
A150	Autres immobilisations corporelles	0,00	0,00	0,00	0,00	0,00
A155	Immobilisations corporelles en cours	0,00	0,00	0,00	0,00	0,00
A165	Immobilisations financières	0,00	0,00	0,00	0,00	0,00
A225	Opérations pour compte de tiers	0,00	0,00	0,00	0,00	0,00
TOTAL		0,00	0,00	0,00	0,00	0,00

AXE 3 : GESTION DES RESSOURCES EN EAU (1)

Type de dépense (2)		Total des dépenses (mandatées) (3)	Favorables	Défavorables	Neutres	Non cotées
A105	Subventions d'investissement versées	0,00	0,00	0,00	0,00	0,00
A110	Autres immobilisations incorporelles	0,00	0,00	0,00	0,00	0,00
A115	Immobilisations incorporelles en cours	0,00	0,00	0,00	0,00	0,00
A120	Terrains	0,00	0,00	0,00	0,00	0,00
A125	Constructions	0,00	0,00	0,00	0,00	0,00
A130	Réseaux et installations de voirie	0,00	0,00	0,00	0,00	0,00
A135	Réseaux divers	0,00	0,00	0,00	0,00	0,00
A140	Installations techniques, agencements et matériel	0,00	0,00	0,00	0,00	0,00
A145	Immobilisations mises en concessions ou affermées	0,00	0,00	0,00	0,00	0,00
A150	Autres immobilisations corporelles	0,00	0,00	0,00	0,00	0,00
A155	Immobilisations corporelles en cours	0,00	0,00	0,00	0,00	0,00
A165	Immobilisations financières	0,00	0,00	0,00	0,00	0,00
A225	Opérations pour compte de tiers	0,00	0,00	0,00	0,00	0,00
TOTAL		0,00	0,00	0,00	0,00	0,00

AXE 4 : TRANSITION VERS L'ECONOMIE CIRCULAIRE, GESTION DES DECHETS, PREVENTION DES RISQUES TECHNOLOGIQUES (1)

Type de dépense (2)		Total des dépenses (mandatées) (3)	Favorables	Défavorables	Neutres	Non cotées
A105	Subventions d'investissement versées	6 285 757,91	0,00	0,00	0,00	0,00
A110	Autres immobilisations incorporelles	1 844 504,45	0,00	0,00	0,00	0,00
A115	Immobilisations incorporelles en cours	0,00	0,00	0,00	0,00	0,00
A120	Terrains	725 577,65	0,00	0,00	0,00	0,00
A125	Constructions	3 030 688,04	0,00	0,00	0,00	0,00
A130	Réseaux et installations de voirie	300 546,67	0,00	0,00	0,00	0,00
A135	Réseaux divers	35 747,53	0,00	0,00	0,00	0,00
A140	Installations techniques, agencements et matériel	787 697,05	0,00	0,00	0,00	0,00
A145	Immobilisations mises en concessions ou affermées	0,00	0,00	0,00	0,00	0,00
A150	Autres immobilisations corporelles	3 497 934,20	0,00	0,00	0,00	0,00
A155	Immobilisations corporelles en cours	11 084 344,68	0,00	0,00	0,00	0,00
A165	Immobilisations financières	5 334 840,50	0,00	0,00	0,00	0,00
A225	Opérations pour compte de tiers	0,00	0,00	0,00	0,00	0,00
TOTAL		32 927 638,68	0,00	0,00	0,00	0,00

AXE 5 : LUTTE CONTRE LES POLLUTIONS DE L'AIR ET DES SOLS (1)

Type de dépense (2)		Total des dépenses (mandatées) (3)	Favorables	Défavorables	Neutres	Non cotées
A105	Subventions d'investissement versées	0,00	0,00	0,00	0,00	0,00
A110	Autres immobilisations incorporelles	0,00	0,00	0,00	0,00	0,00
A115	Immobilisations incorporelles en cours	0,00	0,00	0,00	0,00	0,00
A120	Terrains	0,00	0,00	0,00	0,00	0,00
A125	Constructions	0,00	0,00	0,00	0,00	0,00
A130	Réseaux et installations de voirie	0,00	0,00	0,00	0,00	0,00
A135	Réseaux divers	0,00	0,00	0,00	0,00	0,00
A140	Installations techniques, agencements et matériel	0,00	0,00	0,00	0,00	0,00
A145	Immobilisations mises en concessions ou affermées	0,00	0,00	0,00	0,00	0,00
A150	Autres immobilisations corporelles	0,00	0,00	0,00	0,00	0,00
A155	Immobilisations corporelles en cours	0,00	0,00	0,00	0,00	0,00
A165	Immobilisations financières	0,00	0,00	0,00	0,00	0,00
A225	Opérations pour compte de tiers	0,00	0,00	0,00	0,00	0,00
TOTAL		0,00	0,00	0,00	0,00	0,00

AXE 6 : PRESERVATION DE LA BIODIVERSITE, PROTECTION DES ESPACES NATURELS, AGRICOLES ET SYLVICOLES (1)

Type de dépense (2)		Total des dépenses (mandatées) (3)	Favorables	Défavorables	Neutres	Non cotées
A105	Subventions d'investissement versées	6 285 757,91	1 549 968,76	1 419 900,00	371 635,03	2 944 254,12
A110	Autres immobilisations incorporelles	1 844 504,45	195 312,87	382 417,78	1 003 557,32	263 216,48
A115	Immobilisations incorporelles en cours	0,00	0,00	0,00	0,00	0,00
A120	Terrains	725 577,65	125 518,82	19 742,94	15 038,08	565 277,81
A125	Constructions	3 030 688,04	67 444,98	44 720,04	1 472 417,20	1 446 105,82
A130	Réseaux et installations de voirie	300 546,67	166 135,86	0,00	60 234,01	74 176,80
A135	Réseaux divers	35 747,53	0,00	0,00	35 747,53	0,00
A140	Installations techniques, agencements et matériel	787 697,05	56 868,54	95 638,71	535 196,22	99 993,58
A145	Immobilisations mises en concessions ou affermées	0,00	0,00	0,00	0,00	0,00
A150	Autres immobilisations corporelles	3 497 934,20	290 993,76	1 608 390,38	1 583 183,09	15 366,97
A155	Immobilisations corporelles en cours	11 084 344,68	236 251,40	2 013 117,79	1 286 167,83	7 548 807,66
A165	Immobilisations financières	5 334 840,50	0,00	0,00	0,00	5 334 840,50
A225	Opérations pour compte de tiers	0,00	0,00	0,00	0,00	0,00
TOTAL		32 927 638,68	2 688 494,99	5 583 927,64	6 363 176,31	18 292 039,74

(1) Les objectifs de transition écologique mentionnés au 1° du IV de l'article 191 de la loi du 29 décembre 2023 correspondent aux six axes de l'article 19 du règlement (UE) 2020/852 du Parlement européen et du Conseil du 18 juin 2020 sur l'établissement d'un cadre visant à favoriser les investissements durables et modifiant le règlement (UE) 2019/2088 du Parlement européen et du Conseil du 27 novembre 2019 sur la publication d'informations en matière de durabilité dans le secteur des services financiers :

Axe 1° atténuation du changement climatique ;

Axe 2° adaptation au changement climatique et prévention des risques naturels ;

Axe 3° gestion des ressources en eau ;

Axe 4° transition vers une économie circulaire, gestion des déchets, prévention des risques technologiques ;

Axe 5° prévention et contrôle des pollutions de l'air et des sols ;

Axe 6° préservation de la biodiversité et protection des espaces naturels, agricoles et sylvicoles.

L'analyse de l'impact environnemental des dépenses visées est réalisée de manière obligatoire :

- à compter de l'exercice 2024 pour l'axe 1° ;

- à compter de l'exercice 2025 pour les axes 1° et 6°.

La cotation selon les autres axes est possible, mais facultative.

(2) Les dépenses pour lesquelles la contribution aux objectifs de transition écologique est présentée obligatoirement sont celles exécutées aux comptes suivants des budgets principaux et des budgets annexes soumis à l'instruction budgétaire et comptable M57 :

- 2031 « Frais d'études »,

- 2111 « Terrains nus »,

- 2115 « Terrains bâtis »,

- 2128 « Autres agencements et aménagements de terrains »,

- 21312 « Bâtiments scolaires »,

- 21318 « Autres bâtiments publics »,

- 21351 « Installations générales, agencements, aménagements des constructions - Bâtiments publics »,

- 21352 « Installations générales, agencements, aménagements des constructions - Bâtiments privés »,

- 2138 « Autres constructions »,

- 2151 « Réseaux de voirie »,

- 2152 « Installations de voirie »,

- 21821 « Matériel et transport ferroviaire »,

- 21828 « Autres matériels de transport »,

- 2312 « Agencements et aménagements de terrains en cours »,

- 2313 « Constructions en cours »,

- 2315 « Installations, matériel et outillage techniques en cours »,

- 2317 « Immobilisations reçues au titre d'une mise à disposition en cours ».

La cotation des autres natures de dépense est possible, mais facultative.

(3) Les dépenses d'investissement pour lesquelles la contribution aux objectifs de transition écologique est présentée s'entendent comme les dépenses réelles exécutées, hors remboursement des annuités d'emprunts à l'exception des remboursements correspondant à la dette liée à la part investissement des marchés de partenariat.

IV – ÉTATS ANNEXÉS	IV
IMPACT DU BUDGET POUR LA TRANSITION ECOLOGIQUE – REPARTITION PAR FONCTION	C3.2

Présentation agrégée par fonction

Type de dépense (2)		Total des dépenses (mandatées) (3)	Favorables	Mixtes	Défavorables	Neutres	Non cotées
0	Services généraux	8 838 885,51	1 882 462,54	28 522,63	556 239,97	2 310 507,05	4 061 153,32
0-5	Fonds européens	0,00	0,00	0,00	0,00	0,00	0,00
1	Sécurité	0,00	0,00	0,00	0,00	0,00	0,00
2	Enseignement, formation professionnelle et apprentissage	2 908 150,32	64 151,70	0,00	389 393,81	699 940,13	1 754 664,68
3	Culture, vie sociale, jeunesse, sport et loisirs	11 039 614,88	527 305,19	96 997,25	287 314,68	2 565 428,21	7 562 569,55
4	Santé et action sociale (hors APA, RSA et régularisation RMI)	835 840,52	0,00	0,00	294 364,17	457 313,55	84 162,80
4-3	APA	0,00	0,00	0,00	0,00	0,00	0,00
4-4	RSA – Régularisation des RMI	0,00	0,00	0,00	0,00	0,00	0,00
5	Aménagement des territoires et habitat	9 811 064,38	184 761,27	0,00	421 699,86	74 086,11	9 130 517,14
6	Action économique	5 001 037,49	261 578,06	0,00	2 743 144,61	122 001,71	1 874 313,11
7	Environnement	2 525 158,06	512 444,32	425 943,79	1 287 812,07	224 132,08	74 825,80
8	Transports	1 919 915,51	61 596,88	1 819 407,63	21 913,20	7 383,55	9 614,25
TOTAL		42 879 666,67	3 494 299,96	2 370 871,30	6 001 882,37	6 460 792,39	24 551 820,65

AXE 1 : LUTTE CONTRE LE CHANGEMENT CLIMATIQUE (1)

Type de dépense (2)		Total des dépenses (mandatées) (3)	Favorables	Défavorables	Neutres	Non cotées
0	Services généraux	8 838 885,51	1 910 985,17	556 239,97	1 825 142,03	4 546 518,34
0-5	Fonds européens	0,00	0,00	0,00	0,00	0,00
1	Sécurité	0,00	0,00	0,00	0,00	0,00
2	Enseignement, formation professionnelle et apprentissage	2 908 150,32	1 401,70	377 136,46	572 082,18	1 957 529,98
3	Culture, vie sociale, jeunesse, sports et loisirs	11 039 614,88	535 480,50	76 423,96	2 354 132,88	8 073 577,54
4	Santé et action sociale (hors APA, RSA et régularisation RMI)	835 840,52	0,00	194 818,83	242 411,68	398 610,01
4-3	APA	0,00	0,00	0,00	0,00	0,00
4-4	RSA – Régularisations des RMI	0,00	0,00	0,00	0,00	0,00
5	Aménagement des territoires et habitat	9 811 064,38	180 606,27	1 098,00	21 667,65	9 607 692,46
6	Action économique	5 001 037,49	261 578,06	2 719 168,61	110 001,71	1 910 289,11
7	Environnement	2 525 158,06	501 818,24	463 538,37	492 045,01	1 067 756,44
8	Transports	1 919 915,51	1 833 900,22	0,00	54 487,84	31 527,45
TOTAL		42 879 666,67	5 225 770,16	4 388 424,20	5 671 970,98	27 593 501,33

AXE 2 : ADAPTATION AU CHANGEMENT CLIMATIQUE ET PREVENTIUN DES RISQUES NATURELS (1)

Type de dépense (2)		Total des dépenses (mandatées) (3)	Favorables	Défavorables	Neutres	Non cotées
0	Services généraux	0,00	0,00	0,00	0,00	0,00
0-5	Fonds européens	0,00	0,00	0,00	0,00	0,00
1	Sécurité	0,00	0,00	0,00	0,00	0,00
2	Enseignement, formation professionnelle et apprentissage	0,00	0,00	0,00	0,00	0,00
3	Culture, vie sociale, jeunesse, sports et loisirs	0,00	0,00	0,00	0,00	0,00
4	Santé et action sociale (hors APA, RSA et régularisation RMI)	0,00	0,00	0,00	0,00	0,00
4-3	APA	0,00	0,00	0,00	0,00	0,00
4-4	RSA – Régularisations des RMI	0,00	0,00	0,00	0,00	0,00
5	Aménagement des territoires et habitat	0,00	0,00	0,00	0,00	0,00
6	Action économique	0,00	0,00	0,00	0,00	0,00
7	Environnement	0,00	0,00	0,00	0,00	0,00
8	Transports	0,00	0,00	0,00	0,00	0,00
TOTAL		0,00	0,00	0,00	0,00	0,00

AXE 3 : GESTION DES RESSOURCES EN EAU (1)

Type de dépense (2)		Total des dépenses (mandatées) (3)	Favorables	Défavorables	Neutres	Non cotées
0	Services généraux	0,00	0,00	0,00	0,00	0,00
0-5	Fonds européens	0,00	0,00	0,00	0,00	0,00
1	Sécurité	0,00	0,00	0,00	0,00	0,00
2	Enseignement, formation professionnelle et apprentissage	0,00	0,00	0,00	0,00	0,00
3	Culture, vie sociale, jeunesse, sports et loisirs	0,00	0,00	0,00	0,00	0,00
4	Santé et action sociale (hors APA, RSA et régularisation RMI)	0,00	0,00	0,00	0,00	0,00
4-3	APA	0,00	0,00	0,00	0,00	0,00
4-4	RSA – Régularisations des RMI	0,00	0,00	0,00	0,00	0,00
5	Aménagement des territoires et habitat	0,00	0,00	0,00	0,00	0,00
6	Action économique	0,00	0,00	0,00	0,00	0,00
7	Environnement	0,00	0,00	0,00	0,00	0,00
8	Transports	0,00	0,00	0,00	0,00	0,00
TOTAL		0,00	0,00	0,00	0,00	0,00

AXE 4 : TRANSITION VERS L'ECONOMIE CIRCULAIRE, GESTION DES DECHETS, PREVENTION DES RISQUES TECHNOLOGIQUES (1)

Type de dépense (2)		Total des dépenses (mandatées) (3)	Favorables	Défavorables	Neutres	Non cotées
0	Services généraux	8 838 885,51	0,00	0,00	0,00	0,00
0-5	Fonds européens	0,00	0,00	0,00	0,00	0,00
1	Sécurité	0,00	0,00	0,00	0,00	0,00
2	Enseignement, formation professionnelle et apprentissage	2 908 150,32	0,00	0,00	0,00	0,00
3	Culture, vie sociale, jeunesse, sports et loisirs	11 039 614,88	0,00	0,00	0,00	0,00
4	Santé et action sociale (hors APA, RSA et régularisation RMI)	835 840,52	0,00	0,00	0,00	0,00
4-3	APA	0,00	0,00	0,00	0,00	0,00
4-4	RSA – Régularisations des RMI	0,00	0,00	0,00	0,00	0,00
5	Aménagement des territoires et habitat	9 811 064,38	0,00	0,00	0,00	0,00
6	Action économique	5 001 037,49	0,00	0,00	0,00	0,00
7	Environnement	2 525 158,06	0,00	0,00	0,00	0,00
8	Transports	1 919 915,51	0,00	0,00	0,00	0,00
TOTAL		42 879 666,67	0,00	0,00	0,00	0,00

AXE 5 : LUTTE CONTRE LES POLLUTIONS DE L'AIR ET DES SOLS (1)

Type de dépense (2)		Total des dépenses (mandatées) (3)	Favorables	Défavorables	Neutres	Non cotées
0	Services généraux	0,00	0,00	0,00	0,00	0,00
0-5	Fonds européens	0,00	0,00	0,00	0,00	0,00
1	Sécurité	0,00	0,00	0,00	0,00	0,00
2	Enseignement, formation professionnelle et apprentissage	0,00	0,00	0,00	0,00	0,00
3	Culture, vie sociale, jeunesse, sports et loisirs	0,00	0,00	0,00	0,00	0,00
4	Santé et action sociale (hors APA, RSA et régularisation RMI)	0,00	0,00	0,00	0,00	0,00
4-3	APA	0,00	0,00	0,00	0,00	0,00
4-4	RSA – Régularisations des RMI	0,00	0,00	0,00	0,00	0,00
5	Aménagement des territoires et habitat	0,00	0,00	0,00	0,00	0,00
6	Action économique	0,00	0,00	0,00	0,00	0,00
7	Environnement	0,00	0,00	0,00	0,00	0,00
8	Transports	0,00	0,00	0,00	0,00	0,00
TOTAL		0,00	0,00	0,00	0,00	0,00

AXE 6 : PRESERVATION DE LA BIODIVERSITE, PROTECTION DES ESPACES NATURELS, AGRICOLES ET SYLVICOLES (1)

Type de dépense (2)		Total des dépenses (mandatées) (3)	Favorables	Défavorables	Neutres	Non cotées
0	Services généraux	8 838 885,51	1 558 774,66	28 522,63	2 883 960,39	4 367 627,83
0-5	Fonds européens	0,00	0,00	0,00	0,00	0,00
1	Sécurité	0,00	0,00	0,00	0,00	0,00
2	Enseignement, formation professionnelle et apprentissage	2 908 150,32	62 750,00	349 288,44	646 126,26	1 849 985,62
3	Culture, vie sociale, jeunesse, sports et loisirs	11 039 614,88	183 017,34	307 887,97	1 954 081,95	8 594 627,62
4	Santé et action sociale (hors APA, RSA et régularisation RMI)	835 840,52	0,00	289 652,05	461 435,68	84 752,79
4-3	APA	0,00	0,00	0,00	0,00	0,00
4-4	RSA – Régularisations des RMI	0,00	0,00	0,00	0,00	0,00
5	Aménagement des territoires et habitat	9 811 064,38	109 191,27	421 699,86	61 873,71	9 218 299,54
6	Action économique	5 001 037,49	232 216,46	2 699 976,00	68 510,15	2 000 334,88
7	Environnement	2 525 158,06	506 360,97	1 709 555,86	232 015,43	77 225,80
8	Transports	1 919 915,51	47 104,29	1 841 320,83	21 876,14	9 614,25
TOTAL		42 879 666,67	2 699 414,99	7 647 903,64	6 329 879,71	26 202 468,33

(1) Les objectifs de transition écologique mentionnés au 1° du IV de l'article 191 de la loi du 29 décembre 2023 correspondent aux six axes de l'article 19 du règlement (UE) 2020/852 du Parlement européen et du Conseil du 18 juin 2020 sur l'établissement d'un cadre visant à favoriser les investissements durables et modifiant le règlement (UE) 2019/2088 du Parlement européen et du Conseil du 27 novembre 2019 sur la publication d'informations en matière de durabilité dans le secteur des services financiers :

Axe 1° atténuation du changement climatique ;

Axe 2° adaptation au changement climatique et prévention des risques naturels ;

Axe 3° gestion des ressources en eau ;

Axe 4° transition vers une économie circulaire, gestion des déchets, prévention des risques technologiques ;

Axe 5° prévention et contrôle des pollutions de l'air et des sols ;

Axe 6° préservation de la biodiversité et protection des espaces naturels, agricoles et sylvicoles.

L'analyse de l'impact environnemental des dépenses visées est réalisée de manière obligatoire :

- à compter de l'exercice 2024 pour l'axe 1° ;

- à compter de l'exercice 2025 pour les axes 1° et 6°.

La cotation selon les autres axes est possible, mais facultative.

(2) Les dépenses pour lesquelles la contribution aux objectifs de transition écologique est présentée obligatoirement sont celles exécutées aux comptes suivants des budgets principaux et des budgets annexes soumis à l'instruction budgétaire et comptable M57 :

- 2031 « Frais d'études »,

- 2111 « Terrains nus »,

- 2115 « Terrains bâtis »,

- 2128 « Autres agencements et aménagements de terrains »,

- 21312 « Bâtiments scolaires »,

- 21318 « Autres bâtiments publics »,

- 21351 « Installations générales, agencements, aménagements des constructions - Bâtiments publics »,

- 21352 « Installations générales, agencements, aménagements des constructions - Bâtiments privés »,

- 2138 « Autres constructions »,

- 2151 « Réseaux de voirie »,

- 2152 « Installations de voirie »,

- 21821 « Matériel et transport ferroviaire »,

- 21828 « Autres matériels de transport »,

- 2312 « Agencements et aménagements de terrains en cours »,

- 2313 « Constructions en cours »,

- 2315 « Installations, matériel et outillage techniques en cours »,

- 2317 « Immobilisations reçues au titre d'une mise à disposition en cours ».

La cotation des autres natures de dépense est possible, mais facultative.

(3) Les dépenses d'investissement pour lesquelles la contribution aux objectifs de transition écologique est présentée s'entendent comme les dépenses réelles exécutées, hors remboursement des annuités d'emprunts à l'exception des remboursements correspondant à la dette liée à la part investissement des marchés de partenariat.

IV – ÉTATS ANNEXÉS	IV
D – AUTRES ELEMENTS D'INFORMATION – LISTE DES SERVICES ASSUJETTIS A LA TVA ET NON ERIGES EN BUDGET ANNEXE	D1

LISTE DES SERVICES ASSUJETTIS A LA TVA ET NON ERIGES EN BUDGET ANNEXE

Catégorie de services	Intitulé / objet du service	Date de création	Date de délibération	Nature de l'activité (SPIC/SPA)
CA	MULHOUSE ALSACE AGGLOMERATION M2A	01/01/2017	09/01/2017	ACTION FONCIERE ET GESTION IMMOBILIERE
CA	MULHOUSE ALSACE AGGLOMERATION M2A	01/01/2017	09/01/2017	CENTRE SPORTIF REGIONAL
CA	MULHOUSE ALSACE AGGLOMERATION M2A	01/01/2017	09/01/2017	DEVELOPPEMENT ECO
CA	MULHOUSE ALSACE AGGLOMERATION M2A	01/01/2017	09/01/2017	DEVELOPPEMENT ECO DMC
CA	MULHOUSE ALSACE AGGLOMERATION M2A	01/01/2017	09/01/2017	HABITAT ET RENOUV URBAIN
CA	MULHOUSE ALSACE AGGLOMERATION M2A	01/01/2017	09/01/2017	PARC ZOOLOGIQUE ET BOTANIQUE
CA	MULHOUSE ALSACE AGGLOMERATION M2A	01/01/2017	09/01/2017	PROPRETE ET DENEIGEMENT
CA	MULHOUSE ALSACE AGGLOMERATION M2A	01/01/2017	09/01/2017	SPORT ET JEUNESSE
CA	MULHOUSE ALSACE AGGLOMERATION M2A	01/01/2017	09/01/2017	ZONES ACTIVITES ZAE PARC EXPO
CA	MULHOUSE ALSACE AGGLOMERATION M2A	01/01/2017	26/06/2023	RESTAURANT MDT

IV – ÉTATS ANNEXÉS	IV
D – AUTRES ELEMENTS D'INFORMATION – GESTION DES FONDS EUROPEENS	D2

Cet état ne contient pas d'information.

IV – ÉTATS ANNEXÉS	IV
D – AUTRES ELEMENTS D'INFORMATION – ACTIONS DE FORMATION DES ELUS AU 31/12/N	D3

ACTIONS DE FORMATION DES ELUS AU 31/12/N

ELUS BENEFICIAIRES DES ACTIONS DE FORMATION	NOM DE L'ORGANISME DE FORMATION	COÛT DE LA FORMATION	DATE ET LIEU DE LA FORMATION	ACTIONS DE FORMATION FINANCEES PAR LA COLLECTIVITE OU L'ETABLISSEMENT
--	------------------------------------	----------------------	------------------------------	---

IV – ÉTATS ANNEXÉS	IV
D – AUTRES ELEMENTS D'INFORMATION – ETAT RELATIF AUX RESSOURCES ET DEPENSES DE LA FORMATION PROFESSIONNELLE DES JEUNES – Annexe à l'article D. 4312-7	D4

Evolution des dépenses associées à la formation professionnelle des jeunes

	APPRENTISSAGE			ENS PRO			FORMATIONS CONTINUES			TOTAL		
				ss statut scolaire			en alternance					
	Année n	Année n-1	%	Année n	Année n-1	%	Année n	Année n-1	%	Année n	Année n-1	%
Montant	100 025,29	23 935,44	NaN	0,00	0,00	0,00	0,00	0,00	0,00	100 025,29	23 935,44	317,90

Etat des ressources de l'apprentissage

RESSOURCES	MONTANT		
	Année n	Année n-1	%
1 ^{ère} section FNDMA	0,00	0,00	0,00
2 ^{ème} section FNDMA	0,00	0,00	0,00
Dotations décentralisation (1)	0,00	0,00	0,00
Dotation indemnité comp. forfaitaire	0,00	0,00	0,00
Contribution additionnelle (2)	0,00	0,00	0,00
FSE	0,00	0,00	0,00
FEDER	0,00	0,00	0,00
FEOGA	0,00	0,00	0,00
Reversement excédent de ressources CFA (3)	0,00	0,00	0,00
Autres ressources	0,00	0,00	0,00
Total ressources externes	0,00	0,00	0,00
Effort propre de la collectivité	0,00	0,00	0,00
Total ressources	0,00	0,00	0,00

(1) Dotations au titre des lois du 7 janvier 1983 et du 23 juillet 1987.

(2) Article 37 de la loi de finances initiale pour 2005.

(3) Article R. 116-17 du code du travail.

IV – ÉTATS ANNEXÉS	IV
D – AUTRES ELEMENTS D'INFORMATION – IDENTIFICATION DES FLUX CROISES (1)	D5

1 – FLUX RECIPROQUES ENTRE LE GROUPEMENT A FISCALITE PROPRE ET LES COMMUNES (cf. la liste des opérations en annexe de l'instruction budgétaire et comptable)

SECTION	Prévisions	Réalisations – mandats ou titres	Restes à réaliser au 31/12	Solde Prévisions / réalisations
INVESTISSEMENT				
Dépenses	13 234 143,41	2 310 360,19	1 165 606,38	9 758 176,84
Recettes	372 350,00	446 124,58	0,00	-73 774,58
FONCTIONNEMENT				
Dépenses	4 798 332,00	2 950 568,49	0,00	1 847 763,51
Recettes	3 658 625,00	4 175 105,33	0,00	-516 480,33

2 – PRESENTATION CONSOLIDEE DU GROUPEMENT A FISCALITE PROPRE ET DES COMMUNES (après neutralisation des flux réciproques)

SECTION	Prévisions	Réalisations – mandats ou titres	Restes à réaliser au 31/12	Solde Prévisions / réalisations
INVESTISSEMENT				
Dépenses	0,00	0,00	0,00	0,00
Recettes	0,00	0,00	0,00	0,00
FONCTIONNEMENT				
Dépenses	0,00	0,00	0,00	0,00
Recettes	0,00	0,00	0,00	0,00
TOTAL GENERAL DES DEPENSES	0,00	0,00	0,00	0,00
TOTAL GENERAL DES RECETTES	0,00	0,00	0,00	0,00

(1) Cet état doit être rempli uniquement par les groupements à fiscalité propre.

IV – ÉTATS ANNEXÉS	IV
D - AUTRES ÉLÉMENTS D'INFORMATION – ÉTATS DE RÉPARTITION DE LA TEOM – INVESTISSEMENT	D6.1

(COMMUNES ET GROUPEMENTS DE 10 000 HABITANTS ET PLUS, article L. 2313-1)

SECTION D'INVESTISSEMENT – DEPENSES

DEPENSES (1)		
Article (2)	Libellé (2)	Montant
Remboursement d'emprunts et dettes assimilées		1 492 411,12
1641.0	Remboursement emprunt	1 492 411,12
Acquisitions d'immobilisations		2 543 280,81
203.0	Etudes et recherches	27 211,80
213.0	Constructions	57 457,03
215.0	Installations, matériel	415 090,59
2182.0	Matériel de transport	1 705 207,89
2188.0	Autres immobilisations	338 313,50
Opérations d'équipement (1 ligne par opération)		0,00
Autres dépenses éventuelles		0,00
Opérations pour compte de tiers (1 ligne par opération)		0,00
Total des dépenses réelles		4 035 691,93
040	Opérations ordre transf. entre sections	0,00
041	Opérations patrimoniales	0,00
Total des dépenses d'ordre		0,00
TOTAL GENERAL		4 035 691,93

SECTION D'INVESTISSEMENT – RECETTES

RECETTES (1)		
Article (2)	Libellé (2)	Montant
Souscription d'emprunts et dettes assimilées		0,00
Dotations et subventions reçues		0,00
Autres recettes éventuelles		0,00
Opérations pour compte de tiers (1 ligne par opération)		0,00
Total des recettes réelles		0,00
040	Opérations ordre transf. entre sections	1 188 915,00
28.0	Amortissements	1 188 915,00

RECETTES (1)		
Article (2)	Libellé (2)	Montant
041	Opérations patrimoniales	0,00
<i>Total des recettes d'ordre</i>		<i>5 971 490,15</i>
TOTAL GENERAL		5 971 490,15

(1) Compléter par : « Service de distribution de l'eau » ou « Service d'assainissement » dans la mesure où il faut établir un état par

(2) Détailler les chapitres budgétaires par article conformément au plan de comptes appliqué par la commune ou l'établissement

IV – ÉTATS ANNEXÉS	IV
D - AUTRES ÉLÉMENTS D'INFORMATION – ÉTATS DE RÉPARTITION DE LA TEOM - FONCTIONNEMENT	D6.2

(COMMUNES ET GROUPEMENTS DE 10 000 HABITANTS ET PLUS, article L. 2313-1)

SECTION DE FONCTIONNEMENT – DEPENSES

DEPENSES (1)		
Article (2)	Libellé (2)	Montant
011	Charges à caractère général	8 592 317,77
60.0	Achats	1 928 131,60
61.0	Services extérieurs	5 886 080,67
62.0	Autres services extérieurs	774 154,50
63.0	Impôts, taxes et versements assimilés	3 951,00
012	Charges de personnel et frais assimilés	16 221 032,00
64.0	Charges de personnel	16 221 032,00
65	Autres charges de gestion courante	0,00
66	Charges financières	0,00
67	Charges spécifiques	0,00
68	Dotations aux provisions, dépréciations (3)	0,00
014	Atténuations de produits	0,00
Total des dépenses réelles		43 986 765,67
042	Opérations ordre transf. entre sections	1 188 915,00
6811.0	Amortissements	1 188 915,00
043	Opérations ordre intérieur de la section	0,00
Total des dépenses d'ordre		5 971 490,15
TOTAL GENERAL		49 958 255,82

SECTION DE FONCTIONNEMENT – RECETTES

RECETTES (1)		
Article (2)	Libellé (2)	Montant
Recettes issues de la TEOM		43 715 965,00
73133.0	TEOM	43 715 965,00
Dotations et participations reçues		0,00
Autres recettes de fonctionnement éventuelles		6 242 290,73

RECETTES (1)		
Article (2)	Libellé (2)	Montant
70	Prod. services, domaine, ventes diverses	4 763 765,73
704.0	Produits facturés	2 021 836,41
706.0	Produits facturés	1 670 054,15
707.0	Vente de marchandises	378 525,54
708.0	Autres produits	693 349,63
75	Autres produits de gestion courante	0,00
76	Produits financiers	0,00
77	Produits spécifiques	0,00
78	Reprises amort., dépréciations, prov. (3)	0,00
013	Atténuations de charges	0,00
Total des recettes réelles		49 958 255,73
042	Opérations ordre transf. entre sections	0,00
043	Opérations ordre intérieur de la section	0,00
Total des recettes d'ordre		0,00
TOTAL GENERAL		49 958 255,73

(1) Compléter par : « Service de distribution de l'eau » ou « Service d'assainissement » dans la mesure où il faut établir un état par service.

(2) Détailler les chapitres budgétaires par article conformément au plan de comptes appliqué par la commune ou l'établissement.

(3) Si la commune ou l'établissement a opté pour les provisions semi-budgétaires.

IV – ÉTATS ANNEXÉS	IV
ELEMENTS DU BILAN ETAT DE VENTILATION DES DEPENSES ET RECETTES DES SERVICES D'EAU ET D'ASSAINISSEMENT – SECTION DE FONCTIONNEMENT	D7.1

Cet état ne contient pas d'information.

IV – ÉTATS ANNEXÉS	IV
ELEMENTS DU BILAN ETAT DE VENTILATION DES DEPENSES ET RECETTES DES SERVICES D'EAU ET D'ASSAINISSEMENT – SECTION D'INVESTISSEMENT	D7.2

Cet état ne contient pas d'information.

IV – ÉTATS ANNEXÉS	IV
D – AUTRES ELEMENTS D'INFORMATION – SUIVI DES OPERATIONS AU TITRE DU NPNRU	D8.1

ETAT DE SYNTHESE PAR CONVENTION

CONVENTION N° C0655				
Nature de l'opération (selon la nomenclature)	Cumul des engagements juridiques (1)	Dont engagements juridiques de l'année N (2)	Cumul des réalisations (3)	Dont réalisations de l'année N (4)
DEPENSES	4 360 000,00	1 940 750,00	0,00	0,00
14	420 000,00	69 750,00	0,00	0,00
31	1 571 000,00	1 571 000,00	0,00	0,00
33	2 369 000,00	300 000,00	0,00	0,00
RECETTES	210 000,00	16 800,00	0,00	0,00
14	210 000,00	16 800,00	0,00	0,00

NOMENCLATURE :

14-Etudes et conduite de projet	34-Résidentialisation de logements
15-Relogement des ménages avec minoration de loyer	35-Actions de portage massif en copropriétés dégradées
21-Démolition de logements locatifs sociaux	36-Accession à la propriété
22-Recyclage de copropriétés dégradées	37-Equipement public de proximité
23-Recyclage de l'habitat ancien dégradé	38-Immobilier à vocation économique
24-Aménagement d'ensemble	39-Autres investissements
31-Reconstitution de l'offre de logements locatifs sociaux	41-Quartiers Fertiles-Opérations d'ingénierie et dépenses de personnel
32-Production d'une offre de logement temporaire	42-Quartiers Fertiles-Opérations d'investissement
33-Requalification de logements locatifs sociaux	

(1) Ensemble des AP et AE ouverts sur l'opération, tous exercices confondus

(2) Ensemble des AP et AE engagés sur l'opération, sur l'exercice courant

(3) Ensemble des crédits décaissés ou encaissés pour l'opération, tous exercices cumulés

(4) Ensemble des crédits décaissés ou encaissés sur l'exercice budgétaire N pour la mise en œuvre de l'opération

IV – ÉTATS ANNEXÉS	IV
D – AUTRES ELEMENTS D'INFORMATION – SUIVI DES OPERATIONS AU TITRE DU NPNRU	D8.2

DETAIL PAR CONVENTION ET OPERATION
Convention CA Mulhouse Alsace Agglomération

Numéro de convention NPNRU :	C0655
Nature de l'opération (selon la nomenclature) :	31 14 33
IDTOP (identifiant de l'opération) :	C0655-31-0155 C0655-31-0161 C0655-31-0164 C0655-31-0167 C0655-31-0168 C0655-31-0170 C0655-31-0171 C0655-31-0174 C0655-31-0178 C0655-31-0182 C0655-31-0183 C0655-31-0184 C0655-31-0185 C0655-31-0133 C0655-31-0160 C0655-31-0162 C0655-31-0165 C0655-31-0166 C0655-31-0172 C0655-31-0176 C0655-31-0179 C0655-31-0186 C0655-31-0187 C0655-31-0191 C0655-31-0144 C0655-31-0149 C0655-31-0151 C0655-14-0013 C0655-33-0031 C0655-33-0033 C0655-33-0034 C0655-33-0014 C0655-33-0015
Intitulé de l'opération :	Habsheim - RO rue des Noyers 11PLAI 11PLUS Richwiller - RO rue Schabis 18PLAI 14PLUS Rixheim - RO rue de Riedisheim 2PLAI 2PLUS Bollwiller - RO rue de Soultz 15PLAI 10PLUS Mulhouse - RO rue de Richwiller 18PLAI 14PLUS Kingersheim - Faubourg de Mulhouse 3PLAI 3PLUS Kingersheim - RO rue de Guebwiller 8PLAI 5PLUS Morschwiller-le-Bas - RO rue du Peuplier 6PLAI 4PLUS Illzach - RO rue Saint-Jacques 7PLAI 5PLUS Riedisheim - RO rue de Zimmersheim 16PLAI 14PLUS Wittelsheim - RO rue du Berry 8PLAI 4PLUS Wittenheim - RO rue d'Ensisheim 7PLAI 5PLUS Pfastatt - RO rue des Roseaux 6PLAI 5PLUS Wittelsheim - RO Rue de Cernay 5 PLUS 7 PLAI Rixheim - RO rue de la Hardt 12 PLAI 10 PLUS Niffer - RO rue Kembs 9 PLAI 7 PLUS Wittelsheim - RO Sobiesky Victor Hugo ? 8 PLAI 7 PLUS Ungersheim - RO Terre du Trèfle 10 PLAI 10 PLUS Kingersheim - Lotissement Advitam ? 4 PLAI 2 PLUS Rixheim - RO rue de l'île Napoléon 7 PLAI 5 PLUS Kingersheim - RO Village Tranche 11 PLAI 6 PLUS Riedisheim - RO rue de l'île Napoléon ? Bâtiment D ? 11 Bollwiller - RO Lafer 4 PLAI 2 PLUS Dietwiller - RO 5 rue des Vignobles 10 PLAI 6 PLUS Briand - AA 50 rue des Fabriques ? 2PLUS 3PLAI Briand - AA 7 quai de la Cloche ? 2PLUS 2PLAI Briand - AA 21 Fabriques ? 2PLAI 2PLUS Tout quartier_Observation, évaluation des territoires (AURM) Drouot_Réhabilitation ancien Drouot Drouot_Réhabilitation Bateliers Chalindrey Péricentre_Réhabilitation cité Sellier Péricentre_Réhabilitation cité Wolf 1 Péricentre_Réhabilitation cité Wolf 2
Maitrise d'ouvrage (1) :	NEOLIA m2A Habitat SOMCO 3F Grand Est Habitats de Haute-Alsace DOMIAL Vilogia Mulhouse Alsace Agglomération
Communes (2) :	Habsheim Richwiller Rixheim Bollwiller Mulhouse Kingersheim Morschwiller-le-Bas Illzach Riedisheim Wittelsheim Wittenheim Pfastatt Niffer Ungersheim Dietwiller
Quartier prioritaire de la ville (3) :	Hors QPV Péricentre Multiquartier Drouot-Jonquilles

DEPENSES				
Chapitre	Montant TTC			
	Cumul des engagements juridiques (4)	Dont engagements juridiques de l'année N (5)	Cumul des réalisations (6)	Dont réalisations de l'année N (7)
20.0	420 000,00	69 750,00	0,00	0,00
204.0	3 940 000,00	1 871 000,00	0,00	0,00
Total	4 360 000,00	1 940 750,00	0,00	0,00

RECETTES				
Chapitre	Montant TTC			
	Cumul des engagements juridiques (4)	Dont engagements juridiques de l'année N (5)	Cumul des réalisations (6)	Dont réalisations de l'année N (7)
20.0	210 000,00	16 800,00	0,00	0,00

Total	210 000,00	16 800,00	0,00	0,00
--------------	-------------------	------------------	-------------	-------------

NOMENCLATURE :

14-Etudes et conduite de projet	34-Résidentialisation de logements
15-Relogement des ménages avec minoration de loyer	35-Actions de portage massif en copropriétés dégradées
21-Démolition de logements locatifs sociaux	36-Accession à la propriété
22-Recyclage de copropriétés dégradées	37-Equipement public de proximité
23-Recyclage de l'habitat ancien dégradé	38-Immobilier à vocation économique
24-Aménagement d'ensemble	39-Autres investissements
31-Reconstitution de l'offre de logements locatifs sociaux	41-Quartiers Fertiles-Opérations d'ingénierie et dépenses de personnel
32-Production d'une offre de relogement temporaire	42-Quartiers Fertiles-Opérations d'investissement
33-Requalification de logements locatifs sociaux	

- (1) Identification du ou des maîtres d'ouvrage
- (2) Identification du ou des communes concernée(s) par l'opération
- (3) Identification des quartiers prioritaires de la ville concernés par l'opération
- (4) Ensemble des AP et AE ouverts sur l'opération, tous exercices confondus
- (5) Ensemble des AP et AE engagés sur l'opération, sur l'exercice courant
- (6) Ensemble des crédits décaissés ou encaissés pour l'opération, tous exercices cumulés
- (7) Ensemble des crédits décaissés ou encaissés sur l'exercice budgétaire N pour la mise en œuvre de l'opération

État des Contrôles du Compte Financier

L'état des contrôles du compte financier ne fait pas apparaître d'anomalie sur le périmètre des contrôles effectués portant sur la cohérence des états patrimoniaux et la concordance de l'exécution budgétaire.

V – ARRETE ET SIGNATURES	V
ARRETE ET SIGNATURES	A

Date d'édition : 09/06/2026

Comptable(s)**Ayant exercé au cours de la gestion**

Mme Marie-Line BERNAUER-BUSSIÉ

du 01/01/2025

au 09/06/2026

Vu et certifié par le comptable supérieur ou son délégué qui déclare que le présent compte est exact en ses résultats.

Observations :**VEILLARD Christine (1017850296-0), Inspecteur divisionnaire FiP hors classe****A DDFiP DU HAUT-RHIN, le 10/06/2026**

Le comptable soussigné affirme véritable, sous les peines de droit, le présent compte.

BERNAUER-BUSSIÉ Marie-Line (1006484272-0), CSC des Finances Publiques de 2ème catégorie**A MULHOUSE, le 10/06/2026**

Vu par l'ordonnateur ou son délégué qui certifie que le présent compte a été voté le 22/06/2026 par l'organe délibérant.

SCHILDKNECHT Jean-Luc (jschildknecht-xt), Vice-Président**A ILLZACH, le 30/06/2026**

Mulhouse Alsace Agglomération

Habitat
Plan Climat
Développement Durable
Emploi
Tourisme
Petite enfance
Aéroport
Accueil des entreprises
Economie
TGV
Equipements sportifs et culturels
Tram-train
Collecte
Pistes cyclables
Propreté
Transports publics
Aménagement du territoire
Zoo
Université
Périscolaire



“ **Compte financier unique**
Rapport de présentation
année 2025 ”

SOMMAIRE

PREAMBULE	3
1. Présentation du budget m2A	11
1.1 Présentation agrégée du budget principal et des budgets annexes	11
1.2 Présentation du budget par compétences	13
2. Examen du budget principal	16
2.1. Section de Fonctionnement	16
2.1.1 Recettes et dépenses réelles	17
a. RECETTES	17
Les impôts et taxes – Chapitres 73 et 731	17
Les dotations et participations – Chapitre 74	18
Les produits des services et du domaine – Chapitre 70	19
Les autres produits de gestion courante – Chapitre 75.....	19
Les atténuations de charges – Chapitre 013	20
Les produits financiers – Chapitre 76.....	20
Les recettes spécifiques – Chapitre 77	20
b. DEPENSES	20
Les charges de personnel – Chapitre 012.....	21
Les atténuations de produits – Chapitre 014	21
Les charges de gestion courante – Chapitre 65.....	22
Les charges à caractère général – Chapitre 011.....	23
Les dépenses financières – Chapitre 66	24
Les dépenses spécifiques – Chapitre 67	24
2.1.2. Recettes et dépenses d’ordre	24
a. RECETTES	24
b. DEPENSES	24
2.2 Section d’Investissement	25
2.2.1 Recettes et dépenses réelles.....	25
a. RECETTES	25
La dette.....	25
Les subventions d’équipement perçues	26
Les dotations et fonds divers.....	27
Les opérations pour comptes de tiers	27

Les opérations financières hors dette	27
b. DEPENSES	28
Les dépenses d'équipement	28
Les dépenses financières	29
Les opérations pour comptes de tiers	30
2.2.2 Recettes et dépenses d'ordre	30
a. RECETTES	30
b. DEPENSES	30
3. Examen des Budgets annexes	32
3.1 Budget annexe de l'Eau	32
3.1.1 Section d'exploitation	32
3.1.2 Section d'investissement	34
3.1.3 Résultats	35
3.2. Budget annexe du Chauffage Urbain	37
3.2.1. Section d'exploitation	37
3.2.2. Section d'investissement	38
3.2.3. Résultats	39
3.3. Budget annexe des Transports Urbains	41
3.3.1. Section d'exploitation	41
3.3.2. Section d'investissement	43
3.3.3. Résultats	44
3.4. Budget annexe ZAE gare de Bantzenheim	46
3.4.1. Section de fonctionnement	46
3.4.2. Section d'investissement	46
3.5. Budget annexe ZA Amélie IV	48
3.5.1 Section de fonctionnement	48
3.5.2. Section d'investissement	49
3.6. Budget annexe Investissement Territorial Intégré	50
3.6.1 Section de fonctionnement	50
3.6.2 Section d'investissement	51
4. Les chiffres clés	52

PREAMBULE

La composition du budget de l'agglomération :

Le budget de l'agglomération est composé du budget principal et de 6 budgets annexes listés ci-dessous :

MULHOUSE ALSACE AGGLOMERATION
BUDGET PRINCIPAL
BUDGET ANNEXE DE L'EAU
BUDGET ANNEXE DU CHAUFFAGE URBAIN
BUDGET ANNEXE DES TRANSPORTS URBAINS
BUDGET ANNEXE DE LA ZAE DE BANTZENHEIM
BUDGET ANNEXE ZA AMELIE IV
BUDGET ANNEXE INVESTISSEMENT TERRITORIAL INTEGRE (ITI)

Toute nouvelle création de budget annexe fait l'objet d'une délibération du Conseil d'Agglomération.

Les différentes étapes budgétaires :

Le budget est prévu pour la durée d'un exercice débutant le 1^{er} janvier et prenant fin le 31 décembre.

Dans les collectivités de 3 500 habitants et plus, la présentation des orientations budgétaires est obligatoire dans un délai de 10 semaines précédant l'examen du Budget Primitif. Cela se traduit par la présentation **d'un rapport d'orientation budgétaire (ROB)**.

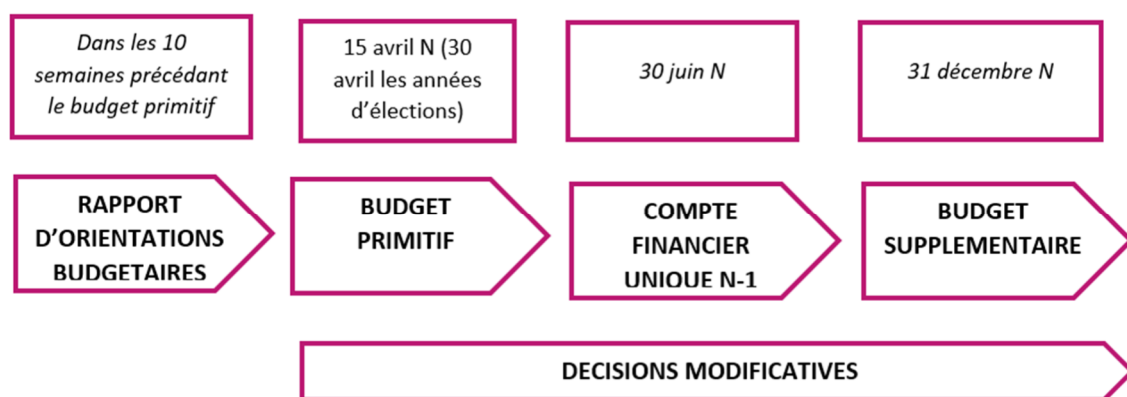
Le Budget Primitif (BP) est quant à lui présenté à l'assemblée délibérante qui le vote au plus tard le 15 avril N (ou le 30 avril N les années de renouvellement de l'assemblée). Il prévoit et autorise les recettes et les dépenses annuelles de la collectivité en fonctionnement et en investissement.

Au cours de l'exercice budgétaire, les prévisions de dépenses et de recettes formulées au budget primitif peuvent être amenées à évoluer et faire l'objet

d'ajustements lors d'une étape budgétaire spécifique : **la décision modificative (DM)**.

Le Budget Supplémentaire (BS) est une décision modificative d'un type particulier : elle reprend les résultats de l'exercice précédent (excédents ou déficits), ainsi que les restes à réaliser (RAR) en investissement. Le Budget Supplémentaire ne peut être voté qu'après approbation du Compte Financier Unique N-1.

Le Compte financier unique (CFU) est un compte commun à l'ordonnateur et au comptable et qui se substitue au compte administratif et au compte de gestion. Le CFU est soumis au vote de l'assemblée délibérante, avant le 30 juin de l'année N+1.



La présentation du budget :

Le budget d'une collectivité se divise en 2 sections, une section de fonctionnement et une section d'investissement.

La section de fonctionnement retrace les opérations courantes, les dépenses et recettes nécessaires au bon fonctionnement des services. La section d'investissement retrace les opérations qui contribuent à une variation du patrimoine (travaux, acquisitions durables,...).

Chaque section est composée de chapitres et d'articles budgétaires. Les crédits sont votés au chapitre, sont limitatifs en dépenses et estimatifs en recettes.

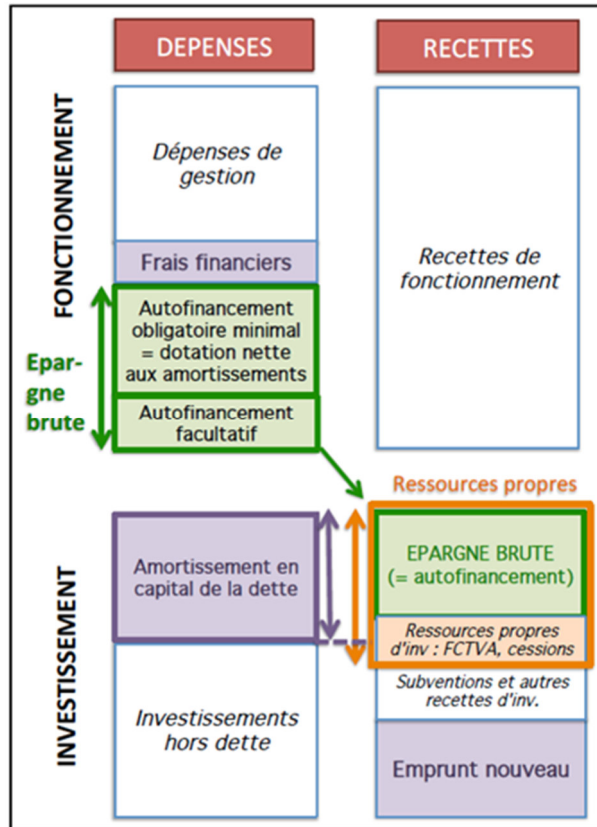
Le budget de la collectivité est voté par chapitre et est décliné en lignes de crédits :

Chapitre	Niveau de vote
Article	Niveau détaillé du budget

Ligne de crédits

Chapitre + article + fonction (liée à un service gestionnaire)

L'autofinancement dégagé par la section de fonctionnement permet de financer en partie la section d'investissement.



Source : Cabinet Michel Klopfer

La composition des chapitres budgétaires :

Section de fonctionnement :

	Chapitre	Contenu
Dépenses	011 – Charges générales	Comptes relatifs aux achats divers, prestations de services, impôts et taxes (énergie, fournitures, alimentation, honoraires, maintenance, entretien et réparation, frais de transport,...)
	012 – Charges de personnel	Rémunération du personnel et impôts et taxes assis sur les rémunérations
	014 – Atténuation de produits	Reversements effectués par l'agglomération, on y retrouve notamment les Attributions de Compensation (ACTP) et la Dotation de Solidarité Communautaire (DSC) versées aux communes.
	65 – Autres charges de gestion courante	Ce chapitre comprend les subventions et contributions des délégations de services publics, les indemnités des élus, les redevances diverses,...
	66 – Charges financières	Il s'agit essentiellement des charges d'intérêts des emprunts ou autres frais financiers
	67 – Charges spécifiques	Ce chapitre est restreint, cela concerne notamment les annulations de titres sur exercices antérieurs
	68 – Provisions	Constitution de provisions (notamment sur les créances douteuses), lorsque celles-ci sont semi-budgétaires (chapitre utilisé surtout sur les budgets annexes)
	023 – Virement à la section d'investissement	Chapitre utilisé lors du budget primitif ou budget supplémentaire, permet d'équilibrer la section d'investissement

	042 – Opérations d'ordre entre sections	Permet de retracer les amortissements (s'équilibre avec le chapitre 040 en recettes d'investissement)
--	---	---

	Chapitre	Contenu
Recettes	70 – Produits des services	Retrace les recettes issus des services publics (périscolaire, parc zoologique, redevance spéciale ordures ménagères, vente d'eau, transport,...)
	73/731 – Impôts et taxes / Fiscalité locale	Comprends les recettes issues de la fiscalité (taxe foncière, cotisation foncière des entreprises, taxe d'enlèvement des ordures ménagères, taxe de séjour, versement mobilité,...)
	74 – Dotations et participations	Dotations de l'Etat telles que la dotation d'intercommunalité et la dotation de compensation, mais aussi les participations d'autres financeurs (CAF, Région, CeA,...)
	75 – Autres produits de gestion courante	Produits divers et notamment les revenus des immeubles
	76 – Produits financiers	Produits tels que les dividendes par exemple
	77 – Produits spécifiques	Produits liés à des remboursements et produits liés aux cessions (prix de vente)
	78 – Reprises sur provisions	Chapitre destiné à « reprendre » les provisions constatés en N-1 et qui ne sont plus nécessaires (pour les provisions semi-budgétaires)
	013 – Atténuations de charges	Remboursements sur certaines dépenses, par exemple sur les charges de sécurité sociale et prévoyance

	042 – Opérations d'ordre entre sections	Permet de retracer des opérations spécifiques entre sections (reprises de subventions, travaux effectués en régie,...)
--	---	--

Section d'investissement :

	Chapitre	Contenu
Dépenses	16 – Emprunts et dettes assimilées	Chapitre qui contient le remboursement du capital des emprunts et autres écritures liées à la dette
	20 – Immobilisations incorporelles	Comptes relatifs aux immobilisations non matérielles : études, logiciels, frais d'insertion,...
	204 – Subventions d'équipement versées	Chapitre destiné au versement des subventions d'équipement (aux communes, aux associations,...)
	21 – Immobilisations corporelles	Comprend les acquisitions (terrains, bâtiments, mobilier,...) et travaux effectués dans l'année
	23 – Immobilisations en cours	Chapitre qui sert à imputer les travaux en cours et qui dure notamment plusieurs années. Des écritures d'ordre permettent ensuite de réimputer sur les comptes définitifs au chapitre 21
	26 - Participations	Retrace les participations, droits détenus dans le capital d'établissements publics ou privés
	27 – Autres participations financières	Titres autres que les participations, que la collectivité a l'intention de conserver. On y retrouve également le versements des avances
	45* - Opérations pour compte de tiers	Les comptes 45 retracent les mouvements comptables effectués pour le compte d'une

		autre entité (pour m2A, cas des Aides à la Pierre). Ils sont équilibrés en dépenses et recettes
	040 – Opérations d’ordre entre sections	Permet de retracer des opérations spécifiques entre sections (reprises de subventions, travaux effectués en régie,...)
	041 – Opérations patrimoniales	Retrace les opérations patrimoniales au sein de la section d’investissement

	Chapitre	Contenu
Recettes	13 – Subventions d’investissement	Subventions perçues pour financer des projets d’investissement (peuvent provenir de l’Etat, de la CeA, de la Région, de l’Union Européenne, de la CAF,...)
	16 – Emprunts et dettes assimilées	Souscription d’emprunts qui viennent financer la section d’investissement
	10 – Dotations et fonds de réserve	Ce chapitre retrace principalement l’excédent de fonctionnement affecté à l’investissement, et le Fonds de Compensation de la Taxe sur la Valeur Ajoutée (FCTVA)
	27 – Autres immobilisations financières	Permet d’enregistrer les remboursements d’avances et également les paiements différés dans le cas de cessions d’actifs
	021 – Virement de la section de fonctionnement	Ce chapitre est utilisé lors du budget primitif ou du budget supplémentaire, pour enregistrer le virement de la section de fonctionnement
	45* - Opérations pour compte de tiers	Les comptes 45 retracent les mouvements comptables effectués pour le compte d’une autre entité (pour m2A, cas des Aides à la Pierre). Ils sont équilibrés en dépenses et recettes

	024 – Produits de cessions d’immobilisations	Chapitre utilisé uniquement en budget primitif ou budget supplémentaire, pour prévoir le montant des cessions de l’année
	040 – Opérations d’ordre entre sections	Permet de retracer les amortissements (s’équilibre avec le chapitre 042 en dépenses de fonctionnement)
	041 – Opérations patrimoniales	Retrace les opérations patrimoniales au sein de la section d’investissement

1. Présentation du budget m2A

1.1 Présentation agrégée du budget principal et des budgets annexes

Présentation agrégée du budget m2A

BUDGET PRINCIPAL				
SECTION	Crédits ouverts (BP+DM+RAR N-1)	Réalisations - mandats ou titres	Restes à réaliser au 31/12	Résultat de l'exercice
Investissement				
DEPENSES	185 086 887,06	69 367 216,67	56 883 133,13	22 050 101,93
RECETTES	185 086 887,06	91 417 318,60	42 960 238,51	
Fonctionnement				
DEPENSES	282 621 617,93	262 612 192,34	0,00	15 070 312,99
RECETTES	282 621 617,93	277 682 505,33	0,00	

Taux d'épargne brute 2025 : 10,17% Capacité de désendettement : 3,87 ans

BUDGET ANNEXE DE L'EAU				
SECTION	Crédits ouverts (BP+DM+RAR N-1)	Réalisations - mandats ou titres	Restes à réaliser au 31/12	Résultat de l'exercice
Investissement				
DEPENSES	32 253 699,19	17 440 470,34	6 802 286,07	10 384 588,94
RECETTES	32 253 699,19	27 825 059,28	1 938 131,24	
Fonctionnement				
DEPENSES	56 977 970,00	53 000 795,79	0,00	1 168 054,97
RECETTES	56 977 970,00	54 168 850,76	0,00	

Taux d'épargne brute 2025 : 12,16% Capacité de désendettement : 2,74 ans

BUDGET ANNEXE CHAUFFAGE URBAIN				
SECTION	Crédits ouverts (BP+DM+RAR N-1)	Réalisations - mandats ou titres	Restes à réaliser au 31/12	Résultat de l'exercice
Investissement				
DEPENSES	15 679 030,57	12 172 740,31	800 922,67	407 911,09
RECETTES	15 679 030,57	12 580 651,40	0,00	
Fonctionnement				
DEPENSES	25 646 728,85	15 786 492,81	0,00	474 452,27
RECETTES	25 646 728,85	16 260 945,08	0,00	

Taux d'épargne brute 2025 : 15,67% Capacité de désendettement : 4,64 ans

BUDGET ANNEXE TRANSPORTS EN COMMUN				
SECTION	Crédits ouverts (BP+DM+RAR N-1)	Réalisations - mandats ou titres	Restes à réaliser au 31/12	Résultat de l'exercice

Investissement				
DEPENSES	52 220 574,21	28 295 717,64	6 355 872,31	8 995 650,63
RECETTES	52 220 574,21	37 291 368,27	850 000,00	
Fonctionnement				
DEPENSES	87 686 272,00	83 813 069,25	0,00	2 509 558,04
RECETTES	87 686 272,00	86 322 627,29	0,00	

Taux d'épargne brute 2025 : 12,94% Capacité de désendettement : 6,22 ans

BUDGET ANNEXE ZAE BANTZENHEIM				
SECTION	Crédits ouverts (BP+DM+RAR N-1)	Réalisations - mandats ou titres	Restes à réaliser au 31/12	Résultat de l'exercice
Investissement				
DEPENSES	1 860 325,69	789 995,54	0,00	133 330,15
RECETTES	1 860 325,69	923 325,69	0,00	
Fonctionnement				
DEPENSES	1 155 000,00	926 523,69	0,00	-14 509,72
RECETTES	1 155 000,00	912 013,97	0,00	

BUDGET ANNEXE ZA AMELIE IV				
SECTION	Crédits ouverts (BP+DM+RAR N-1)	Réalisations - mandats ou titres	Restes à réaliser au 31/12	Résultat de l'exercice
Investissement				
DEPENSES	4 892 500,00	2 819 673,70	0,00	-1 883 832,70
RECETTES	4 892 500,00	935 841,00	0,00	
Fonctionnement				
DEPENSES	4 892 500,00	2 819 673,70	0,00	0,00
RECETTES	4 892 500,00	2 819 673,70	0,00	

BUDGET ANNEXE ITI				
SECTION	Crédits ouverts (BP+DM+RAR N-1)	Réalisations - mandats ou titres	Restes à réaliser au 31/12	Résultat de l'exercice
Investissement				
DEPENSES	6 500 000,00	675 258,77	0,00	-675 258,77
RECETTES	6 500 000,00	0,00	675 258,77	
Fonctionnement				
DEPENSES	500 000,00	40 500,00	0,00	0,00
RECETTES	500 000,00	40 500,00	0,00	

PRESENTATION AGRÉGÉE DU BUDGET PRINCIPAL ET DES BUDGETS ANNEXES				
SECTION	Crédits ouverts (BP+DM+RAR N-1)	Réalisations - mandats ou titres	Restes à réaliser au 31/12	Résultat de l'exercice
Investissement				
DEPENSES	298 493 016,72	131 561 072,97	70 842 214,18	39 412 491,27
RECETTES	298 493 016,72	170 973 564,24	46 423 628,52	

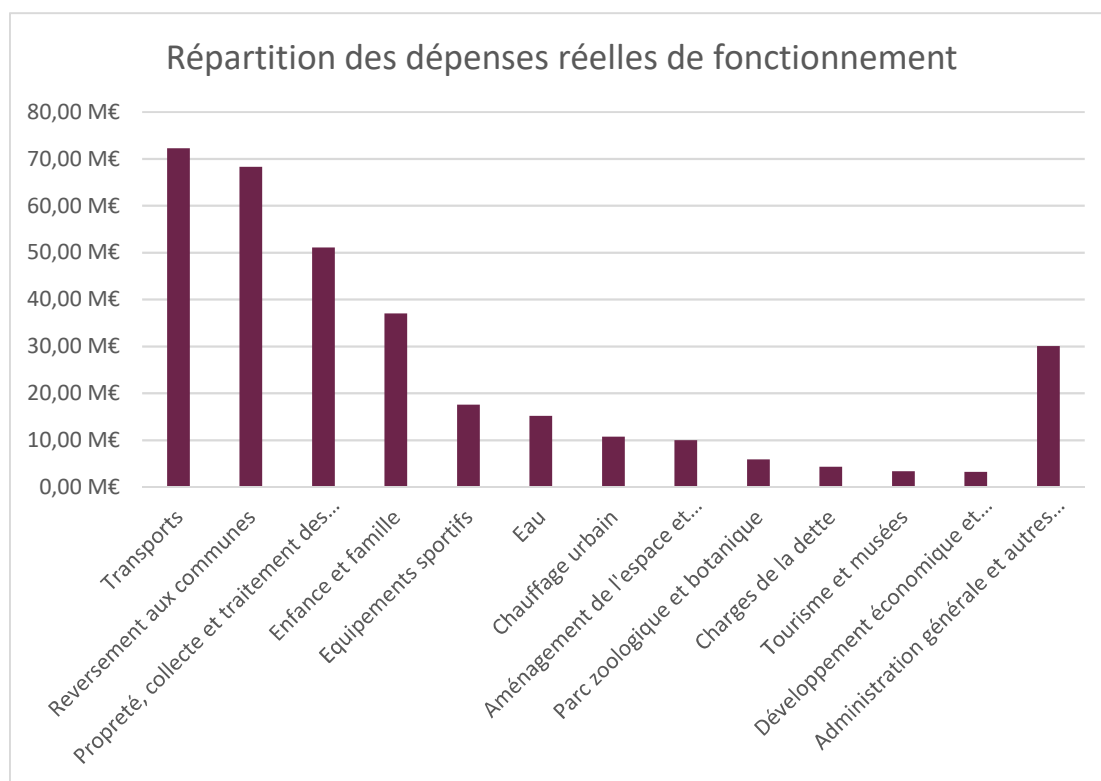
Fonctionnement				
DEPENSES	459 480 088,78	418 999 247,58	0,00	19 207 868,55
RECETTES	459 480 088,78	438 207 116,13	0,00	

Total général des dépenses	757 973 105,50	550 560 320,55	70 842 214,18	58 620 359,82
Total général des recettes	757 973 105,50	609 180 680,37	46 423 628,52	

1.2 Présentation du budget par compétences

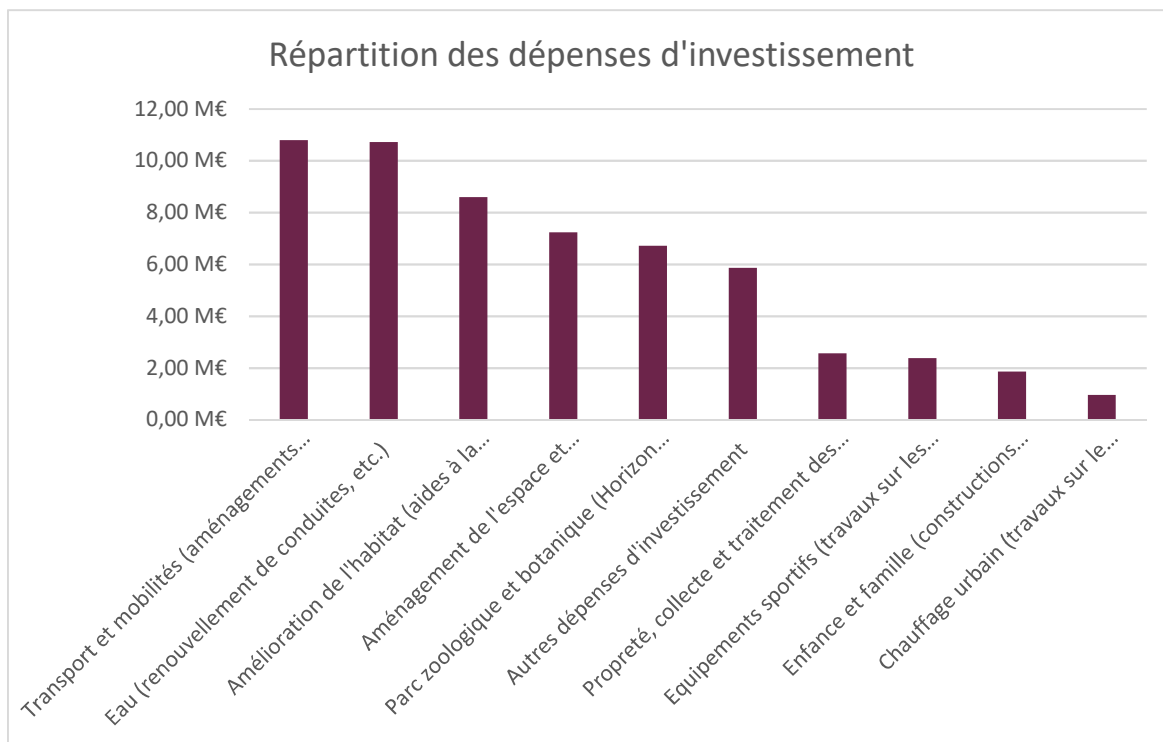
Les dépenses réelles de fonctionnement globales de l'agglomération sont présentées ci-dessous par grandes compétences :

Transports	72,28 M€
Reversement aux communes	68,29 M€
Propreté, collecte et traitement des déchets	51,11 M€
Enfance et famille	37,03 M€
Equipements sportifs	17,56 M€
Eau	15,15 M€
Chauffage urbain	10,73 M€
Aménagement de l'espace et amélioration de l'habitat	10,02 M€
Parc zoologique et botanique	5,92 M€
Charges de la dette	4,36 M€
Tourisme et musées	3,40 M€
Développement économique et enseignement supérieur	3,23 M€
Administration générale et autres politiques publiques	30,05 M€



Concernant les dépenses d'investissement, elles se répartissent comme suit (hors remboursement du capital de la dette) :

Transport et mobilités (aménagement cyclables, achat de véhicules, etc.)	10,79 M€
Eau (renouvellement de conduites, etc.)	10,72 M€
Amélioration de l'habitat (aides à la rénovation de logements, etc.)	8,59 M€
Aménagement de l'espace et développement économique (développement du quartier de la Fonderie, dépollution de sites, subventions d'équipement pour l'Université de Haute Alsace, etc.)	7,24 M€
Parc zoologique et botanique (Horizon Afrique, collections botaniques, enclos, etc.)	6,72 M€
Autres dépenses d'investissement	5,87 M€
Propreté, collecte et traitement des déchets (achat et renouvellement de véhicules de propreté et de collecte des déchets, etc.)	2,56 M€
Equipements sportifs (travaux sur les équipements sportifs, etc.)	2,38 M€
Enfance et famille (constructions d'équipements périscolaires, etc.)	1,86 M€
Chauffage urbain (travaux sur le réseau, etc.)	0,95 M€



2. Examen du budget principal

2.1. Section de Fonctionnement

On distingue deux types d'opérations au sein de la section de fonctionnement :

- les opérations réelles donnant lieu à décaissement ou encaissement ;
- les opérations d'ordre, qui ne donnent pas lieu à des mouvements de trésorerie.

La différence entre les recettes et les dépenses réelles fait apparaître le résultat de gestion de l'exercice.

Le résultat de la section de fonctionnement s'élève pour l'année 2025 à 15 070 312,99 €. Cumulé avec l'excédent 2024, l'excédent de clôture ressort à 26 891 830,92 €.

Il permet de dégager une épargne brute (différence entre les recettes réelles de fonctionnement et les dépenses réelles de fonctionnement) de 28,03M€ qui constitue la ressource interne dont dispose la collectivité pour financer ses investissements de l'exercice.

		CA 2023	CA 2024	CA 2025
DEPENSES	Charges générales	35 414 374,65 €	39 328 597,95 €	35 283 698,23 €
	Charges de personnel	80 276 370,30 €	81 763 627,37 €	82 893 459,67 €
	Atténuation de produits	69 821 806,54 €	69 285 885,55 €	72 649 102,56 €
	Subventions et contributions aux organismes tie	53 739 716,59 €	54 252 291,75 €	54 294 755,77 €
	Charges financières	3 335 439,12 €	3 202 691,97 €	2 503 483,89 €
	Charges spécifiques	122 891,93 €	11 766,01 €	85 545,45 €
	Ecritures d'ordre	13 795 212,18 €	12 091 409,67 €	14 902 146,77 €
	Résultat reporté	18 929,11 €	0,00 €	0,00 €
	TOTAL DEPENSES DE FONCTIONNEMENT	256 524 740,42 €	259 936 270,27 €	262 612 192,34 €

		CA 2023	CA 2024	CA 2025
RECETTES	Fiscalité directe et compensations	169 577 592,10 €	173 279 057,16 €	176 578 352,26 €
	Produits des services	40 707 361,83 €	37 024 860,72 €	36 711 478,72 €
	Autres produits de gestion courante (dont reven	3 372 952,17 €	2 908 859,94 €	4 837 031,23 €
	Dotations, subventions et concours de tiers	55 196 192,56 €	53 577 311,36 €	54 763 732,61 €
	Recettes exceptionnelles et autres	3 101 289,63 €	402 358,17 €	2 550 548,09 €
	Produits financiers	191 351,65 €	189 973,80 €	10 068,97 €
	Atténuation de charges	270 564,59 €	236 868,00 €	287 898,17 €
	Ecritures d'ordre	2 865 783,26 €	1 036 073,98 €	1 943 395,28 €
	Résultat reporté	36 260 693,57 €	28 688 648,10 €	11 821 517,93 €
	TOTAL RECETTES DE FONCTIONNEMENT	311 543 781,36 €	297 344 011,23 €	289 504 023,26 €

RESULTAT DE FONCTIONNEMENT	55 019 040,94 €	37 407 740,96 €	26 891 830,92 €
EPARGNE BRUTE	29 687 776,29 €	19 774 428,55 €	28 029 064,48 €
RESULTAT DE L'EXERCICE	18 777 276,48 €	8 719 092,86 €	15 070 312,99 €

2.1.1 Recettes et dépenses réelles

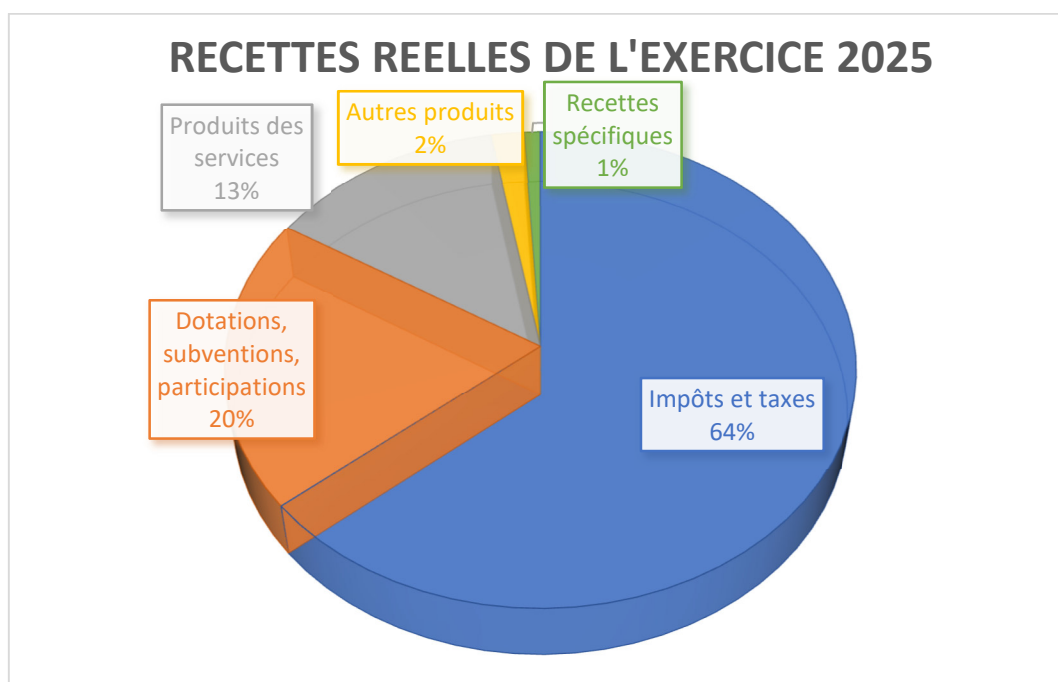
a. RECETTES

Les recettes réelles de fonctionnement (hors résultat antérieur reporté), se sont élevées à 275,74 M€ contre 267,62 M€ en 2024. L'évolution ainsi constatée est de +3,03%.

Les recettes réelles se décomposent de la manière suivante :

Recettes réelles	Montant 2023	Montant 2024	Montant 2025
Recettes de gestion courante	269 124 663,25 €	267 026 957,18 €	273 178 492,99 €
Recettes spécifiques et reprises	3 101 289,63 €	402 358,47 €	2 550 548,09 €
Recettes financières	191 351,65 €	189 973,80 €	10 068,97 €
Total	272 417 304,53 €	267 619 289,45€	275 739 110,05 €

Le graphique ci-après illustre la répartition des recettes réelles :



Les impôts et taxes – Chapitres 73 et 731

Il s'agit du poste de recettes le plus important avec 176 578 352,26 €, soit 64,04% du total des recettes réelles de fonctionnement. Ce poste de recettes progresse de 1,91 % par rapport à 2024.

Les recettes fiscales sont détaillées ci-après :

Recettes	Montant 2023	Montant 2024	Montant 2025	Evolution 2024/2025
Taxe Enlèvement Ordures Ménagères	40,65 M€	42,39 M€	43,72 M€	3,12%
Cotisation Foncière des Entreprises	31,24 M€	32,75 M€	33,84 M€	3,33%
Fiscalité ménages	15,70 M€	15,82 M€	15,45 M€	-2,34%
Fraction de TVA	37,41 M€	37,40 M€	37,50 M€	0,27%
Fraction Cotisation Valeur Ajoutée Entreprises	20,73 M€	20,68 M€	20,98 M€	1,46%
Compensation FNGIR	14,57 M€	14,57 M€	14,57 M€	0,00%
Taxe sur les Surfaces Commerciales	4,65 M€	4,89 M€	4,92 M€	0,70%
Imposition forfaitaire sur entreprises réseaux (IFER)	1,99 M€	2,16 M€	2,29 M€	5,96%
Autres produits fiscaux	1,59 M€	1,32 M€	1,68 M€	27,63%
Taxe de séjour	1,04 M€	1,30 M€	1,63 M€	25,42%
Total	169,58 M€	173,28 M€	176,58 M€	1,91%

Les taux de fiscalité n'ont pas évolué en 2025 et se présentent comme suit :

	2022	2023	2024	2025
Taxe d'habitation (résidence principale et/ou secondaire)	10,06%	10,06%	10,06%	10,06%
Taxe sur le foncier bâti	1,58%	3,58%	3,58%	3,58%
Taxe sur le foncier non bâti	4,78%	4,78%	4,78%	4,78%
Cotisation foncière des entreprises	26,36%	26,36%	26,36%	26,36%
Versement mobilité	2%	2%	2%	2%

Les dotations et participations – Chapitre 74

Deuxième poste de recettes pour la collectivité, les dotations et participations d'un montant de 54 763 732,61 € sont en augmentation de 2,21% par rapport à 2024.

Les dotations et participations se composent des éléments ci-dessous :

DOTATIONS ET PARTICIPATIONS	Montant 2023	Montant 2024	Montant 2025	Evolution 2024/2025
DOTATION DE COMPENSATION	20,48 M€	20,15 M€	19,41 M€	-3,63%
DOTATION D'INTERCOMMUNALITE	5,51 M€	5,49 M€	5,50 M€	0,08%
PARTICIPATIONS CAF	4,73 M€	3,94 M€	4,77 M€	21,12%
DOTATION DE COMPENSATION DE LA REFORME DE LA TAXE PROFESSIONNELLE	7,52 M€	7,45 M€	6,17 M€	-17,20%
PARTICIPATIONS DES COMMUNES	2,55 M€	2,55 M€	2,92 M€	14,65%
COMPENSATIONS TH, FB, CET	12,88 M€	13,18 M€	13,69 M€	3,83%
AUTRES PARTICIPATIONS (ETAT, CeA, ANAH...)	1,53 M€	0,82 M€	2,30 M€	181,82%
TOTAL	55,20 M€	53,58 M€	54,76 M€	2,21%

L'augmentation de la participation des communes comprend 0,4M€ de reversement des compensations perçues par les communes au titre de la Petite Enfance en tant qu'autorités organisatrices de l'accueil du jeune enfant. La compétence étant exercée par l'agglomération, le reversement de la somme par les communes a été comptabilisé sur l'exercice 2025.

Les produits des services et du domaine – Chapitre 70

Avec une réalisation de 36,71 M€ ce chapitre est en baisse de -0,31 M€, soit -0,85%.

Les prestations liées au périscolaire et à la petite enfance avec 7 M€ sont en augmentation de 3,43% par rapport à 2024.

Les équipements sportifs atteignent 2,7 M€ de recettes, soit plutôt une stabilité par rapport à l'année précédente.

Le parc zoologique et botanique avec ses 3,3 M€ de recettes connaît une forte augmentation, à + 25,28 %, en lien avec l'ouverture de l'espace Horizon Afrique.

Les recettes du service environnement et services urbains sont en augmentation de 51,92% et s'élèvent pour 2025 à 6,7 M€. Ceci s'explique par un décalage de la facturation 2024 qui a été réalisée en 2025.

Le détail par compétence figure ci-dessous :

PRODUITS DES SERVICES	Montant 2023	Montant 2024	Montant 2025	Evolution 2024/2025
PERISCOLAIRE ET PETITE ENFANCE	6,52	6,75	7,0	3,43%
ENVIRONNEMENT SERVICES URBAINS	5,77	4,43	6,7	51,92%
EQUIPEMENTS SPORTIFS	2,57	2,70	2,7	-0,34%
PARC ZOOLOGIQUE ET BOTANIQUE	2,67	2,67	3,3	25,28%
PRODUITS DIVERS (dont refacturations budgets annexes)	23,18	20,47	17,0	-17,17%
TOTAL	40,71	37,02	36,71	-1%

Les autres produits de gestion courante – Chapitre 75

Avec 4 837 031,23 € ces produits sont en augmentation de 1,9 M€ (+66,29%) par rapport au montant de 2024.

Ils comprennent principalement :

- les loyers ou produits de mise à disposition des bâtiments communautaires pour 1,65 M€ (1,49 M€ en 2024),
- les subventions ALCOME et CITEO pour 1,06 M€
- les recettes d'exploitation du centre sportif pour 352 k€,
- les refacturations liées aux collectes de déchets pour 287 k€
- des indemnités pour 133 k€
- pour le reste, des refacturations diverses et redevances.

Les atténuations de charges – Chapitre 013

Les remboursements divers sur les frais de personnel (notamment les charges de sécurité sociale et de prévoyance) représentent 246 687,86 € en 2025.

Ce chapitre enregistre également une écriture de stock pour la boutique du zoo pour un montant de 42 020,31 €.

Les produits financiers – Chapitre 76

Les produits financiers s'élèvent quant à eux à 10 068,97 € et sont en nette diminution par rapport à l'année précédente (-94,70%). Cela s'explique par la fin du fonds de soutien pour la sortie des emprunts à risques (-180,9 k€).

Les recettes spécifiques – Chapitre 77

Avec un total de 2 550 548,09 €, les recettes spécifiques sont en très forte augmentation par rapport à l'année précédente (+536,94 %).

Ces recettes sont fluctuantes car dépendent des cessions de biens et de bâtiments réalisées au cours de l'exercice. Ainsi, en 2025, elles se décomposent comme suit :

Les principaux postes qui composent ce chapitre en 2024 sont :

- des produits de cession d'immobilisations pour 2,52 M€
- des mandats annulés sur exercices antérieurs pour 26 k €

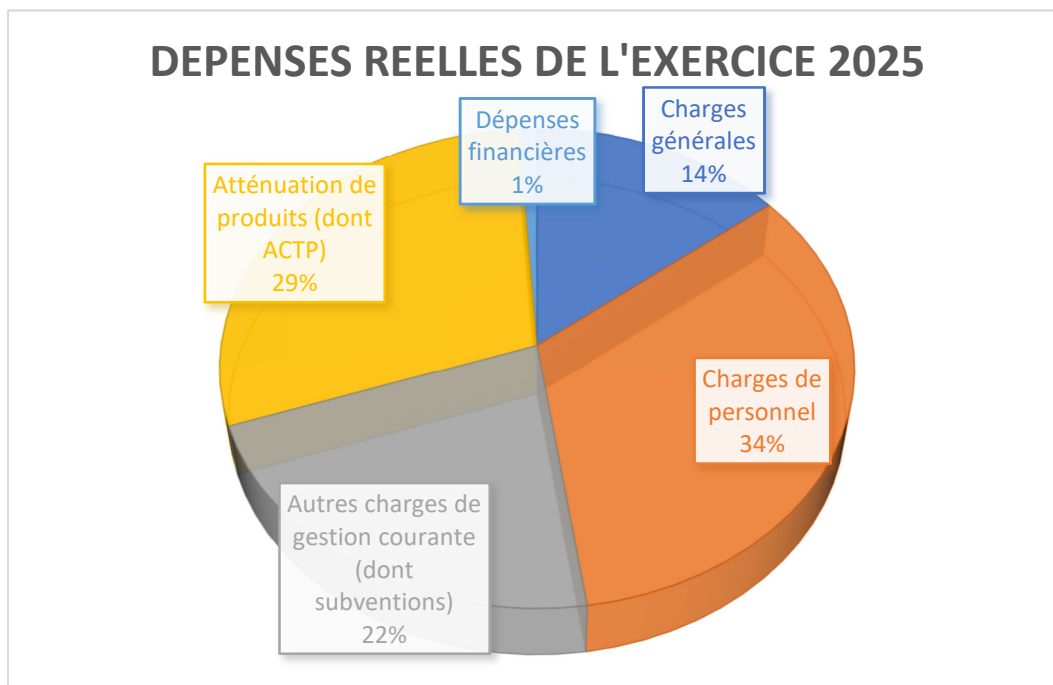
b. DEPENSES

Les dépenses réelles de fonctionnement se sont élevées à 247,71 M€. La répartition des dépenses figure dans le tableau ci-dessous :

Dépenses réelles	Montant 2023	Montant 2024	Montant 2025
Dépenses de gestion	239 252 268,08 €	244 630 402,62 €	245 121 017,23 €
Dépenses financières	3 335 439,12 €	3 202 691,97 €	2 503 483,89 €
Dépenses spécifiques	122 891,93 €	11 766,01 €	85 545,45 €

Total	242 710 599,13 €	247 844 860,60 €	247 710 045,57 €
--------------	-------------------------	-------------------------	-------------------------

Le graphique ci-dessous illustre la répartition des dépenses réelles :



Les charges de personnel – Chapitre 012

D'un montant global de 82 893 459,67 € les charges de personnel progressent de + 1,38% par rapport à l'année précédente. L'évolution s'explique principalement par :

- L'augmentation de la part patronale CNRACL (+3 points) soit environ 800K€
- L'augmentation des charges patronales « Sécurité Sociale » (retour au taux de 9.88% après la baisse d'un an de 1 point) soit un coût annuel de 285K€.
- Le glissement vieillesse technicité: environ 750K€

Les frais de personnel regroupent différents postes de dépenses :

- les charges du personnel communautaire
- les charges liées aux services en commun avec la Ville de Mulhouse
- les charges refacturées aux autres organismes (Sivom) ou aux budgets annexes

Les charges de personnel représentent le premier poste de dépenses de notre collectivité avec 34% des dépenses réelles.

Les atténuations de produits – Chapitre 014

Ces dépenses atteignent 72 649 102,56 €, en augmentation de 4,85 % par rapport à 2024.

En font partie :

- les attributions de compensation (ACTP) versées aux communes pour 65 287 652,75 €

- la dotation de solidarité communautaire (DSC) pour 3,00 M€
- le reversement au Fonds national de Péréquation des Ressources intercommunales et Communales (FPIC) à hauteur de 427 446,00 €
- le reversement de taxe de séjour à la Collectivité européenne d'Alsace pour 117 859,50 € (part CeA de 10%)
- des restitutions de TASCOM et GEMAPI pour 30 377,31 €

Pour 2025, s'ajoute à cela le versement du DILICO (Dispositif de lissage conjoncturel des recettes fiscales des collectivités) pour un montant de 3 785 767,00 €.

Ce chapitre représente le deuxième poste de dépenses de m2A.

ATTENUATIONS DE PRODUITS	Montant 2022	Montant 2023	Montant 2024	Montant 2025	Evolution 2024 / 2025
ACTP	65,29 M€	65,29 M€	65,29 M€	65,29 M€	0%
DSC	1,00 M€	3,00 M€	3,00 M€	3,00 M€	0%
REVERSEMENT FPIC	0,36 M€	0,41 M€	0,38 M€	0,43 M€	12%
RESTITUTIONS / DEGREVEMENTS	0,11 M€	1,13 M€	0,62 M€	0,15 M€	-42%
VERSEMENT DILICO				3,79 M€	
TOTAL	66,76 M€	69,82 M€	69,29 M€	72,65 M€	5%

Les charges de gestion courante – Chapitre 65

Leur montant est de 54 294 755,77 € pour 2025, en augmentation de 0,08% par rapport à 2024.

Elles se répartissent de la manière suivante :

- les subventions de fonctionnement et délégations de service public pour 19 137 544,75 € se déclinent dans les domaines suivants :
 - petite enfance : 7 047 697,50 € ;
 - périscolaire : 4 215 549,42 € ;
 - tourisme et musées : 2 360 600,00 € ;
 - emploi, formation et insertion : 1 299 164,00 €
 - aménagement espace communautaire et renouvellement urbain: 1 123 905,00 € ;
 - développement économique et enseignement supérieur : 1 001 300,00 € ;
 - transition écologique et climatique : 886 948,48 € ;
 - amicale du personnel : 805 024,92 € ;
 - politique de la ville et prévention : 251 300,00 € ;
 - secteurs famille, parentalité, seniors : 65 000,00 € ;
 - 81 055,43 € de subventions dans divers secteurs d'activité.
- les contributions et participations se sont élevées à 33 317 932,65 € (contre 33 621 779,43 € en 2024) dont 18 852 223,04 € au SIVOM avec :
 - 10 417 120,52 € pour le traitement des résidus urbains ;
 - 8 435 102,52 € pour la collecte sélective des déchets ;
 - une participation d'équilibre de 13 700 000,00 € au budget annexe des transports
 - des contributions aux syndicats dans le cadre de la compétence Gemapi (Gestion des Milieux Aquatiques et Prévention des Inondations) pour 710 370,41 € ;
 - la contribution au Pôle métropolitain pour 55 339,20 €

S'ajoutent à cela les dépenses d'indemnités des élus ainsi que des charges diverses (licences informatiques, bourses et prix,...).

CHARGES DE GESTION COURANTE	Montant 2023	Montant 2024	Montant 2025	Evolution 2024 / 2025
CONTRIBUTIONS (SIVOM, GEMAPI, POLE METROPOLITAIN..)	18,31 M€	18,77 M€	19,62 M€	5%
CONTRIBUTION BUDGET TRANSPORT	14,64 M€	14,85 M€	13,70 M€	-8%
SUBVENTIONS AUX PARTENAIRES ET DSP	18,85 M€	19,18 M€	19,14 M€	0%
AUTRES CHARGES DE GESTION	1,94 M€	1,45 M€	1,84 M€	27%
TOTAL	53,74 M€	54,25 M€	54,29 M€	0,08%

Les charges à caractère général – Chapitre 011

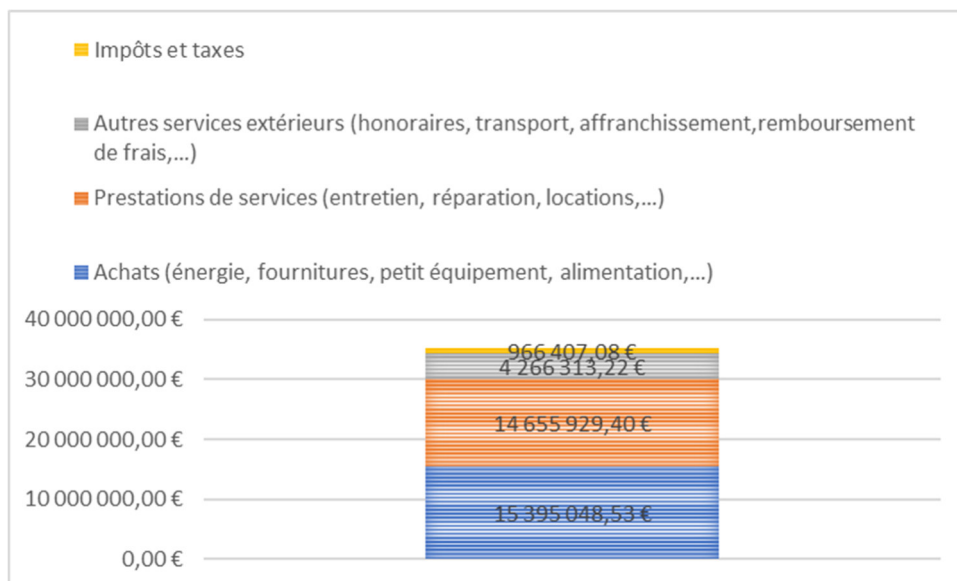
On retrouve dans ce chapitre les dépenses liées au fonctionnement des services, telles que les achats divers (fournitures, alimentation, petit équipement,...), les services extérieurs (entretien et réparation, maintenance, assurances, contrats divers, locations, remboursements de frais, transport, ...) et les impôts et taxes.

Globalement, ces dépenses ressortent à 35 283 698,23 € en 2025 contre 39 328 597,95 en 2024. Elles sont donc en baisse de -10,28%. Cette baisse est à constater au regard de l'inflation qui s'est établie à +0,9% pour 2025 (INSEE).

Ces dépenses ont notamment été mises en œuvre dans le cadre des compétences suivantes :

Compétences	Montant 2023	Montant 2024	Montant 2025	Evolution 2024 / 2025
Mise en œuvre collecte ordures, propreté urbaine et parc au	11 535 536 €	11 543 053 €	10 626 693 €	-7,94%
Gestion de l'activité périscolaire	5 099 052 €	5 964 929 €	5 528 640 €	-7,31%
Equipements sportifs	6 975 736 €	6 397 899 €	6 352 235 €	-0,71%
Parc zoologique et botanique	1 732 428 €	2 334 918 €	2 253 735 €	-3,48%
Système d'information et informations géographiques	1 019 572 €	919 348 €	654 100 €	-28,85%
Habitat	169 444 €	277 161 €	289 634 €	4,50%
Petite enfance	880 196 €	1 126 473 €	866 295 €	-23,10%
Transition écologique	172 026 €	95 033 €	215 023 €	126,26%
Gestion des sites d'activités	1 318 977 €	1 186 484 €	2 414 908 €	103,53%
Gestion des zones d'activités	711 729 €	835 703 €	1 133 777 €	35,67%

Le détail par type de dépenses est le suivant :



Les dépenses financières – Chapitre 66

Côté dépenses, l'essentiel de ce poste est constitué de la charge de la dette à court et à long terme. Le niveau de réalisation en 2025 s'élève à 2 503 483,89 €.

Les dépenses spécifiques – Chapitre 67

Côté dépenses spécifiques, elles s'élèvent à 85 545,45 €. Ces dépenses sont essentiellement liées aux annulations de titres sur exercices antérieurs.

2.1.2. Recettes et dépenses d'ordre

Les opérations d'ordre servent à transférer des valeurs entre sections de Fonctionnement et d'Investissement. Elles n'entraînent pas de mouvements de trésorerie.

a. RECETTES

Le total des recettes d'ordre, hors excédent reporté, s'élève à 1 943 395,28 € et est constitué par des régularisations diverses, des écritures liées aux travaux en régie et des reprises sur provisions.

b. DEPENSES

Les dépenses d'ordre se chiffrent à 14 902 146,77 € et sont composées de :

- 10 990 078,74 € de dotations aux amortissements

- 253 556,51 € de dotations aux dépréciations des créances douteuses ;
- 3 631 424,52 € d'écritures relatives à des cessions ;
- 27 087,00 € de provisions pour risques et charges.

2.2 Section d'Investissement

La section d'investissement du compte financier unique 2025 totalise 69 367 216,67 € en dépenses et 91 417 318,60 € en recettes.

		CA 2023	CA 2024	CA 2025
DEPENSES	Emprunts et dettes assimilées	17 399 674,96 €	17 309 101,98 €	17 436 773,75 €
	Immobilisations incorporelles	1 789 122,92 €	1 604 772,71 €	1 992 732,43 €
	Subventions d'investissement versées	9 434 298,14 €	12 180 292,69 €	6 285 757,91 €
	Immobilisations corporelles	5 990 763,88 €	6 402 720,25 €	10 133 650,77 €
	Immobilisations en cours	8 241 394,29 €	11 010 062,71 €	11 206 907,29 €
	Participations et créances	419 846,25 €	844 991,26 €	0,00 €
	immobilisations financières	9 485 044,00 €	2 351 027,09 €	6 982 840,50 €
	Opérations patrimoniales	6 000 000,00 €	5 612 831,52 €	5 689 999,00 €
	Ecritures d'ordre	2 865 783,26 €	1 036 073,98 €	1 943 395,28 €
	Opérations pour compte de tiers	2 535 089,72 €	6 268 311,73 €	7 695 159,74 €
	Dotations, fonds divers	1 971 327,14 €	0,00 €	0,00 €
	Résultat reporté	4 589 360,31 €	11 754 983,44 €	15 836 443,84 €
	TOTAL DEPENSES D'INVESTISSEMENT	70 721 704,87	76 375 169,36	85 203 660,51

		CA 2023	CA 2024	CA 2025
RECETTES	Dotations, fonds divers	17 376 305,66 €	29 199 268,89 €	26 653 274,63 €
	Subventions d'investissement	2 466 180,33 €	4 350 405,90 €	6 633 242,27 €
	Emprunts et dettes assimilées	3 003 064,00 €	2 927 657,54 €	27 506 563,54 €
	Immobilisations financières	10 637 963,54 €	3 645 241,28 €	5 610 602,19 €
	Opérations patrimoniales	6 000 000,00 €	5 612 831,52 €	5 689 999,00 €
	Ecritures d'ordre	13 795 212,18 €	12 091 409,67 €	14 902 146,77 €
	Opérations pour compte de tiers	4 740 027,48 €	2 645 400,00 €	3 938 090,90 €
	Autres recettes		66 510,72 €	483 399,30 €
	Résultat reporté	947 968,24 €	0,00 €	0,00 €
	TOTAL RECETTES D'INVESTISSEMENT	58 966 721,43 €	60 538 725,52 €	91 417 318,60 €

RESULTAT D'INVESTISSEMENT	-11 754 983,44 €	-15 836 443,84 €	6 213 658,09 €
----------------------------------	-------------------------	-------------------------	-----------------------

RESULTAT DE L'EXERCICE	-8 113 591,37 €	-4 081 460,40 €	22 050 101,93 €
-------------------------------	------------------------	------------------------	------------------------

2.2.1 Recettes et dépenses réelles

a. RECETTES

La dette

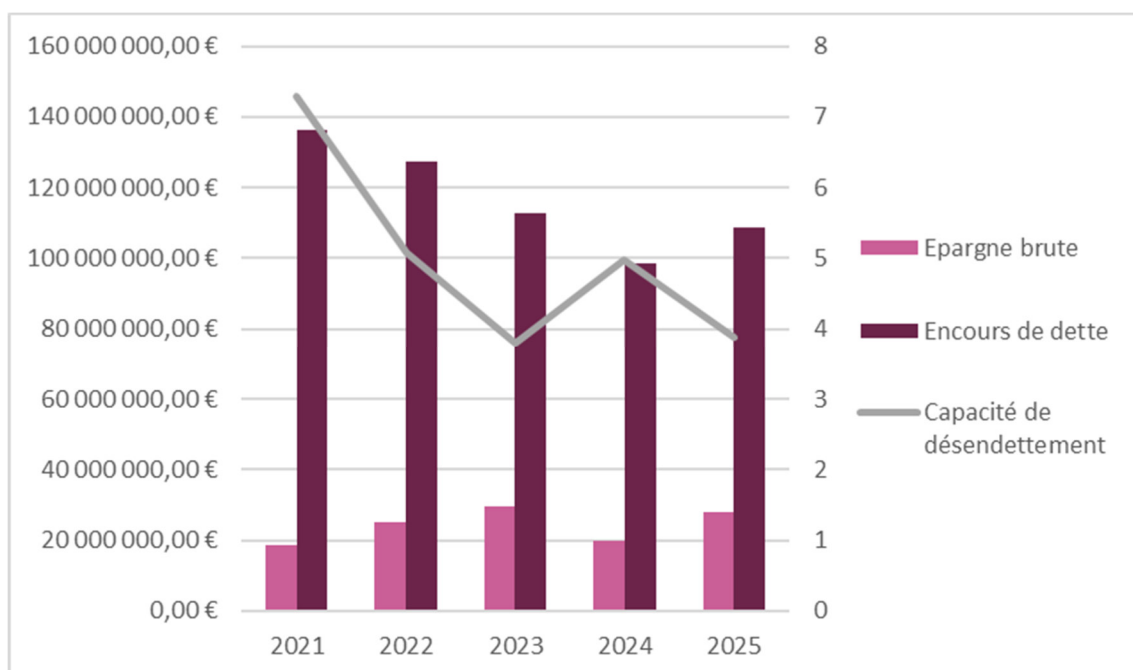
En 2025, l'agglomération a eu recours à l'emprunt pour financer les investissements.

A ce titre, 2 emprunts ont été contractés sur le budget principal :

- Un emprunt de 15 000 000,00€ sur 15 ans, au taux fixe de 3,35%
- Un emprunt de 10 000 000,00€ sur 18 ans, au taux fixe de 3,65%

A ces 25 M€ s'ajoutent des écritures pour remboursement temporaire d'emprunt à 2,5 M€.

L'encours de la dette au 31/12/2025 s'élève à 108,61 M€. La capacité de désendettement s'améliore par rapport à 2024 malgré les emprunts contractés en 2025, passant de 5 ans en 2024 à 3,87 ans. Cela s'explique par l'augmentation de l'épargne brute dégagée par la section de fonctionnement.



Les subventions d'équipement perçues

Le montant des subventions d'équipement perçues de nos partenaires s'est élevé à 6 633 242,27 € en augmentation de 52,47% par rapport à l'année 2024 où elles représentaient 4 350 405,90€.

Les montants 2025 sont détaillés ci-dessous :

SUBVENTIONS D'EQUIPEMENT PERCUES	Montant 2023	Montant 2024	Montant 2025	Observations 2025
Collectivité européenne d'Alsace	262 694,00 €	61 437,00 €	1 352 391,82 €	Périscolaires, Horizon Afrique, Centre sportif,...
Etat	468 538,95 €	2 748 174,78 €	2 074 178,54 €	Fonds vert, DSIL périscolaires, fond friche
Communes	315 986,38 €	17 712,00 €	446 124,58 €	Accessibilité numérique, Wittenheim piste cyclable, Mulhouse dépenses services
Syndicats / groupements de collectivités	717 927,39 €	0,00 €		
Région	230 860,74 €	1 146 700,00 €	1 376 155,00 €	Quatrium, Horizon Afrique, Parking P3, Stade de l'III,...
Autres	470 172,87 €	376 382,12 €	1 149 338,52 €	Dont fonds européens 119k€ Dont CAF 597k€ Dont PUP Stellantis 200k€
TOTAL	2 466 180,33 €	4 350 405,90 €	6 398 188,46 €	

Les dotations et fonds divers

D'un total de 26 653 274,63€, cette catégorie de recettes est constituée par :

- la reprise des résultats 2024 pour 25 586 223,03 €,
- le Fonds de Compensation pour la TVA pour 1 067 051,60€.

Les opérations pour comptes de tiers

Les recettes encaissées au titre des opérations pour comptes de tiers s'élèvent à 3,94 M€ et concernent uniquement les Aides à la Pierre (parc public et parc privé). Les opérations pour comptes de tiers se retrouvent également en dépenses et sont équilibrées en exécution à la fin des opérations (mais pas au cours de l'exercice du fait d'un décalage entre les versements effectués par m2A aux bailleurs ou aux particuliers et les reversements de la Direction Départementale des Territoires).

Les opérations financières hors dette

Ces opérations se sont élevées à 5,61 M€ pour 2025 et concernent principalement 2 types de recettes :

- Les remboursements d'avances consenties par m2A (notamment au budget Eau et au musée de l'automobile), qui se retrouvent également en dépenses.
- Des écritures liées à des paiement échelonnés (1,25 M€ en 2025 pour le bâtiment DMC).

Le solde concerne les écritures de prêts hypothécaires ou autres recettes.

b. DEPENSES

Le total des dépenses réelles de l'exercice (hors résultat reporté) est de 61 733 822,39 € alors qu'il était de 57 971 280,42 € en 2024.

Les dépenses d'équipement représentent une part importante des réalisations avec 29 619 048,40 € (hors opérations pour comptes de tiers).

Les dépenses d'équipement

Les dépenses d'équipement se déclinent en :

DEPENSES D'EQUIPEMENT	CA 2022 (M€)	CA 2025(M€)
Investissements pluriannuels en APCP (autorisations de programme / crédits de paiement) - Inscrits en PPI	6,33	16,78
Subventions d'équipement versées	15,59	6,29
Investissements annuels en travaux	0,69	1,07
Investissements annuels fonciers	0,15	0,29
Investissements annuels financiers	0,00	0,02
Investissements annuels en mobilier	4,23	5,17
TOTAL	28,25	29,62

Ces dépenses d'équipement touchent tous les domaines de compétences de l'agglomération. Ci-dessous sont listés les postes de dépenses les plus conséquents :

DEPENSES D'EQUIPEMENT	CA 2024 (M€)	CA 2025 (M€)	Détails
Investissements pluriannuels en APCP	13,01	16,78	Dont Tourisme et musées : 6,76M€ (6M€ pour Horizon Afrique) Développement économique : 3,07M€ Maintenance du patrimoine : 1,25M€ Sports : 2,38M€ Périscolaire : 1,09M€ Mobilités douces : 1,07M€ Petite Enfance : 742k€ Aménagement 241k€

Subventions d'équipement versées	12,18	6,29	Dont Périscolaire : 139k€ Tourisme et Musées : 257k€ Fonds nouvelle donné : 1,5M€ Développement économique et enseignement supérieur : 1,5M€ Urbanisme : 1,09M€ Habitat et renouvellement urbain : 895k€ Transports : 799k€
Investissements annuels en travaux	1,23	1,07	Dont Construction et Patrimoine : 310k€ Zoo : 233k€ Sports : 208k€ Périscolaire : 163k€ Environnement services urbains : 58k€ Petite Enfance : 54k€ Espaces verts : 43k€
Investissements annuels fonciers	0,00	0,29	Grand Rex
Investissements annuels en mobilier	4,79	5,17	Dont Environnement et services urbains : 2,46M€ Systèmes d'informations : 0,96M€ Sports : 0,82M€ Zoo : 243k€ Périscolaire : 185k€ Communication : 172k€ Moyens généraux : 107k€ Petite Enfance : 39k€
Investissements annuels financiers		0,02	Frais d'insertion
TOTAL	37,47	29,62	

Les dépenses financières

Les dépenses financières se chiffrent à 24 419 614,25 € et se déclinent comme suit :

- Remboursement du capital des emprunt pour 14 553 166,21€
- Remboursement des prêts à la CAF (à taux 0) pour 120 945,00€
- Des écritures de remboursements temporaires pour 2 750 000,00€
- Des remboursements de cautions pour 12 662,54€
- Des versements d'avances remboursables pour 5 317 740,50€
- Des versements de prêts aux agents pour 17 100,00€
- Des écritures de paiements échelonnés pour 1 648 000,00€ (Cessions des bâtiments Bento et During à la Ville de Mulhouse).

Les opérations pour comptes de tiers

Les dépenses liées aux opérations pour comptes de tiers s'élèvent à 7 695 159,74€. Ces dépenses concernent les Aides à la Pierre, parc public et parc privé, et des recettes sont perçues pour l'ensemble des opérations, afin d'équilibrer ces comptes.

2.2.2 Recettes et dépenses d'ordre

Les opérations d'ordre de la section d'investissement sont pour partie le reflet de celles qui ont été décrites pour la section de fonctionnement. Ainsi, le total des recettes d'ordre « entre sections » est égal aux dépenses d'ordre de fonctionnement. Cela illustre le mécanisme de transfert entre les sections. S'ajoutent à ces opérations entre sections, les opérations patrimoniales qui concernent exclusivement la section d'investissement.

a. RECETTES

Le total des recettes d'ordre s'élève à 20 592 145,77 € et est constitué de :

- 14 902 146,77€ d'écritures entre sections :
 - 10 990 078,74 € de dotations aux amortissements
 - 253 556,51 € de dotations aux dépréciations des actifs circulants (dépréciations des créances)
 - 3 631 424,52 € d'écritures relatives à des cessions ;
 - 27 087,00 € de provisions pour risques et charges

- 5 689 999,00€ d'écritures au sein de la section d'investissement, dont 5 250 000€,00€ liées aux remboursements temporaires d'emprunts et 439 999,00€ d'écritures liés aux acquisitions à l'euro symbolique.

b. DEPENSES

Les dépenses d'ordre se chiffrent à 7 633 394,28 € et recouvrent :

- 1 943 395,28 € d'écritures entre sections
- 5 689 999,00€ d'écritures au sein de la section d'investissement

2.3 Résultats

Résultat de fonctionnement	26 891 830,92 €
Résultat d'investissement	6 213 658,09 €
Résultat cumulé de l'exercice	33 105 489,01 €

Après reprise du solde des restes à réaliser de - 13 922 894,62 €, la section d'investissement dégage un résultat déficitaire de -7 709 236,53 €.

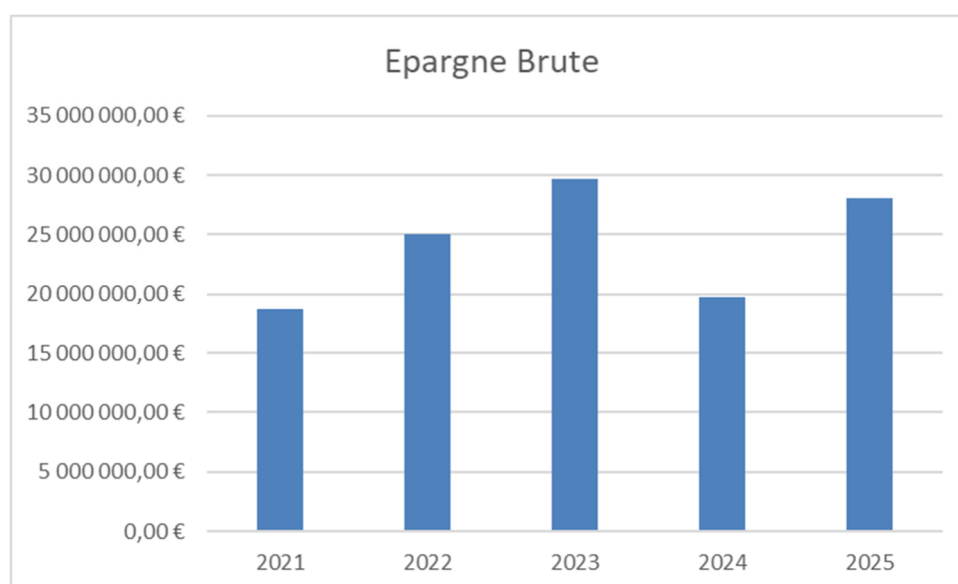
Le Budget principal dégage ainsi un résultat global de fin d'exercice excédentaire de 19 182 594,39 €.

Le solde des opérations réelles de la section de fonctionnement a permis de dégager une épargne brute de 28,03 M€. L'épargne brute est en augmentation par rapport à celle de 2024 qui était de 19,77 M€.

EPARGNE		CA 2023	CA 2024	CA 2025
Epargne avec opérations exceptionnelles	Dépenses réelles	242 710 599 €	247 844 860,60 €	247 710 045,57 €
	Recettes réelles	272 417 305 €	267 619 289,45 €	275 739 110,05 €
	Epargne brute	29 706 705 €	19 774 428,85 €	28 029 064,48 €
	Taux d'épargne brute	10,90%	7%	10%
	Remboursement du capital de la dette	14 359 865 €	14 533 681,78 €	14 674 111,21 €
	Epargne nette	15 346 840 €	5 240 747,07 €	13 354 953,27 €
	Taux d'épargne nette	5,63%	2%	5%

Le taux d'épargne brute mesure la part des recettes réelles de fonctionnement disponible pour financer les investissements ou rembourser la dette. Ce taux s'élève à 10% pour 2025.

Le taux d'épargne nette (épargne brute de laquelle on déduit le remboursement en capital de la dette), s'élève quant à lui à 5%.



L'encours de la dette au 31/12/2025 s'élève à 108,61 M€. La capacité de désendettement s'améliore par rapport à 2024 malgré les emprunts contractés en 2025, passant de 5 ans en 2024 à 3,87 ans. Cela signifie qu'en affectant la totalité de l'épargne brute au remboursement de la dette, cette dernière serait remboursée en 3,87 ans.¹

¹ Cela est donc inférieur au seuil de 12 ans au-delà duquel la capacité de désendettement est considérée comme inquiétante.

3. Examen des Budgets annexes

En plus de son budget principal, m2A dispose de six budgets annexes :

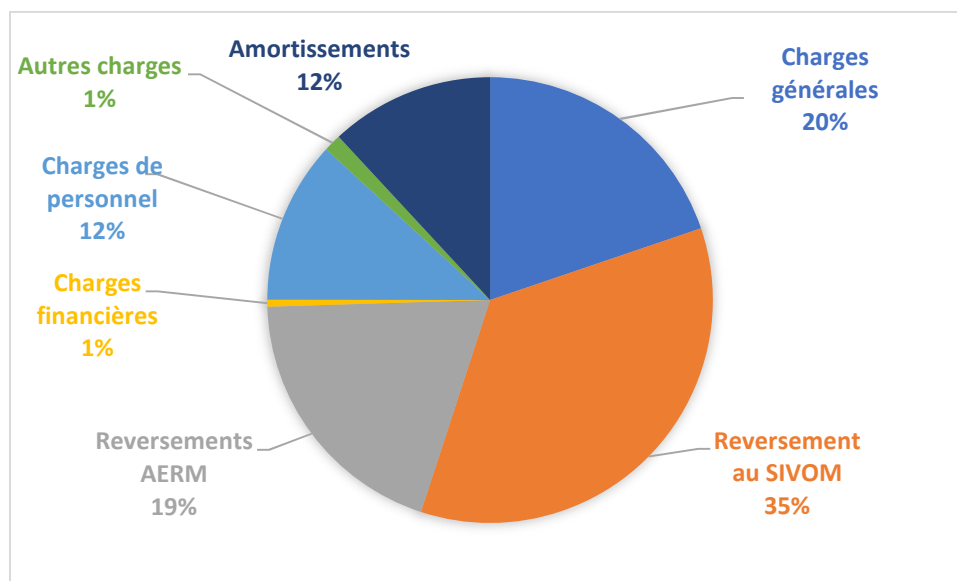
- le budget annexe de l'Eau,
- le budget annexe du Chauffage Urbain regroupant les Centrales Thermiques de l'Illberg et de Rixheim,
- le budget annexe des Transports Urbains,
- le budget annexe de la ZAE de Bantzenheim,
- le budget annexe de la ZA Amélie IV,
- le budget de l'Investissement Territorial Intégré.

Ils permettent de retracer les coûts réels des missions qu'ils recouvrent, conformément à la législation relative aux activités à caractère industriel et commercial et aux zones d'activités.

3.1 Budget annexe de l'Eau

3.1.1 Section d'exploitation

En 2025, les dépenses d'exploitation atteignent 53 000 795,79 € et se décomposent ainsi :

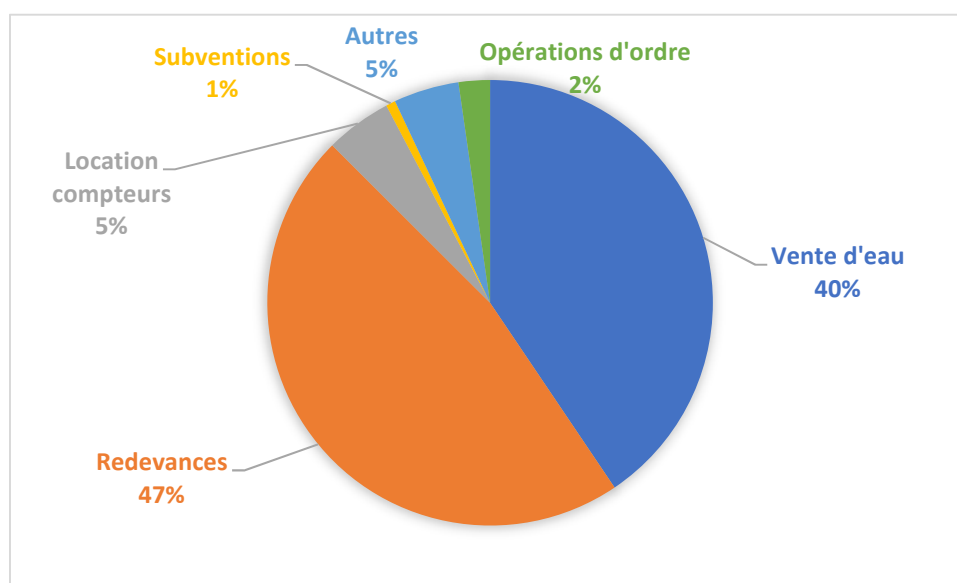


Les dépenses comprennent principalement :

- des charges à caractère général pour 30 013 629,26 € :
 - 19 223 604,17€ de reversement au SIVOM pour la redevance assainissement
 - 1 543 160,54 € d'achat d'eau
 - 1 557 192,10 € de reversement à l'Agence de l'Eau Rhin Meuse pour la redevance de performance assainissement
 - 1 208 575€ de contribution au budget principal (pour les frais des services supports « centraux » et de la Direction administrative et financière du Pôle TEERE)
 - 938 235,76€ de réfection de fouille

- 5 542 861,69 de charges diverses (entretien et réparation, achats de fournitures, énergie, prestations de services,...).
- les charges de personnel pour 6 453 424,55 €,
- le reversement des redevances pour 9 086 098,69 € (redevance pollution domestique et redevance modernisation),
- les frais financiers pour 277 451,12 € (intérêts des emprunts)
- 677 064,59 € d'autres charges (charges spécifiques, indemnités, provisions)
- les mouvements d'ordre, dont les dotations aux amortissements pour 6 493 127,58 €.

Les recettes d'exploitation atteignent 54 168 850,76 €. Elles se décomposent comme suit :



- vente d'eau pour 21 974 156,26€
- redevances pour 25 415 029,70 €
- les écritures d'ordre pour 1 223 156,77 €
- les subventions pour 379 614,49 €
- les locations de compteurs pour 2 606 194,62 €
- les autres recettes pour 2 570 698,92€ (remboursements divers, produits spécifiques)

Compte tenu des éléments précédemment décrits, ce budget dégage un excédent de fonctionnement de 1 168 054,97 €.

		CA 2023	CA 2024	CA 2025
DEPENSES	Charges générales	35 339 355,22 €	24 787 892,65 €	30 013 629,26 €
	Charges de personnel	5 646 960,46 €	6 219 127,71 €	6 453 424,55 €
	Atténuation de produits	6 443 832,92 €	3 871 000,00 €	9 086 098,69 €
	Subventions et contributions aux organismes tie	50 546,06 €	53 407,71 €	75 011,35 €
	Charges de la dette (intérêts)	419 931,83 €	333 187,95 €	277 451,12 €
	Charges spécifiques	1 616 814,63 €	162 206,94 €	478 468,56 €
	Ecritures d'ordre	6 124 413,75 €	6 395 280,94 €	6 493 127,58 €
	Dotations aux provisions	9 857,57 €	8 575,55 €	123 584,68 €
	Résultat reporté	18 929,11 €	0,00 €	0,00 €
	TOTAL DEPENSES D'EXPLOITATION	55 670 641,55 €	41 830 679,45 €	53 000 795,79 €

		CA 2023	CA 2024	CA 2025
RECETTES	Produits des services	56 360 068,54 €	41 660 424,53 €	51 245 878,45 €
	Autres produits de gestion courante	96 989,34 €	90 641,53 €	172 417,17 €
	Dotations, subventions et concours de tiers	300 090,91 €	170 993,12 €	379 614,49 €
	Recettes exceptionnelles	8 538 424,37 €	81 937,88 €	113 678,80 €
	Atténuation de charges	965 191,32 €	1 010 473,55 €	1 015 607,13 €
	Ecritures d'ordre	944 362,24 €	1 161 431,63 €	1 223 156,77 €
	Résultat reporté	1 487 216,09 €	5 020 680,22 €	0,00 €
	Reprises sur provisions	0,00 €	9 857,57 €	18 497,95 €
	TOTAL RECETTES D'EXPLOITATION	68 692 342,81 €	49 206 440,03 €	54 168 850,76 €

RESULTAT D'EXPLOITATION	13 021 701,26 €	7 375 760,58 €	1 168 054,97 €
EPARGNE BRUTE	16 733 465,79 €	7 588 929,67 €	6 438 025,78 €
RESULTAT DE L'EXERCICE	11 553 414,28 €	2 355 080,36 €	1 168 054,97 €

3.1.2 Section d'investissement

Les dépenses d'investissement réalisées en 2025 s'élèvent à 22 975 028,88 €.

Les dépenses d'équipement représentent 10 722 119,22 € dont figurent ci-dessous, les principaux investissements réalisés :

- Renouvellement extension des conduites et branchements : 5 324 387,71 €
- Renouvellement conduites maîtresses pour 2 433 695,55 €
- Branchements neufs : 580 691,01 €
- Petits travaux de conduites et branchements : 469 600,02 €
- Matériel de transport : 372 870,72 €
- Renouvellement de matériel pour les bâtiments d'exploitation : 282 995,91 €
- Acquisition et renouvellement des compteurs pour 177 357,78 €
- Mise à niveau du logiciel de facturation (télérelève) : 229 196,79 €

Le solde concerne des études, de l'acquisition de matériel, des travaux sur bâtiments ou des travaux d'aménagements.

S'ajoutent à ces investissements :

- le remboursement de l'emprunt pour 1 446 243,71 €. Le capital restant dû au 31/12/2025 est de 17,62 M€
- le remboursement de l'avance au budget principal pour 4 000 000 €
- le remboursement des cautions pour 8 835,00 €
- des écritures d'ordre pour 1 223 156,77 € (reprises de subventions et travaux effectués en régie)

- le déficit antérieur reporté pour 5 534 558,54 €
- des reversements de subventions pour 40 115,64 € (Agence de l'Eau Rhin Meuse).

Ces dépenses ont pu être financées grâce à :

- la souscription d'un emprunt à hauteur de 8,3 M€, remboursable sur 18 ans à un taux révisable
- des mouvements d'ordre à hauteur de 6 493 127,58 € liés aux amortissements,
- l'avance du budget principal pour 4 000 000 €
- des subventions d'investissement de 1 544 650,24 € (agence de l'eau, Etat et remboursements des branchements neufs et poteaux incendie).
- l'affectation du résultat 2024 pour 7 375 760,58 € (excédents de fonctionnement reportés)
- des mandats annulés sur exercices antérieurs de 92 635,88 €
- remboursement de cautions pour 18 885,00 €.

Les recettes d'investissement s'élèvent à 27 825 059,28 pour 2025.

La section d'investissement est excédentaire de 4 850 030,40 €.

		CA 2023	CA 2024	CA 2025
DEPENSES	Emprunts et dettes assimilées	8 589 864,62 €	3 565 743,45 €	5 455 078,71 €
	Immobilisations incorporelles	236 554,00 €	238 715,93 €	340 867,42 €
	Immobilisations corporelles	2 523 141,26 €	1 823 717,58 €	1 210 548,27 €
	Immobilisations en cours	6 067 068,62 €	12 852 629,45 €	9 170 703,53 €
	Dotations, fonds divers	1 280 488,97 €	0,00 €	0
	Ecritures d'ordre	944 362,24 €	1 161 431,63 €	1 223 156,77 €
	Opérations pour comptes de tiers	1 178 231,60 €	0,00 €	0
	Autres dépenses	0,00 €	0,00 €	40 115,64 €
	Résultat reporté	162 341,48 €	3 541 360,69 €	5534558,54
	TOTAL DEPENSES D'INVESTISSEMENT	20 982 052,79	23 183 598,73	22 975 028,88

		CA 2023	CA 2024	CA 2025
RECETTES	Dotations, fonds divers	1 065 055,68 €	8 001 021,04 €	7375760,58
	Subventions d'investissement	1 550 092,15 €	1 239 418,21 €	1544650,24
	Emprunts et dettes assimilées	7 089 525,00 €	2 013 320,00 €	12 318 885,00 €
	Opérations pour comptes de tiers	1 165 178,21 €	0,00 €	0,00 €
	Ecritures d'ordre	6 124 413,75 €	6 395 280,94 €	6 493 127,58 €
	Autres recettes	0,00 €	0,00 €	92 635,88 €
	Résultat reporté	446 427,31 €	0,00 €	0,00 €
	TOTAL RECETTES D'INVESTISSEMENT	17 440 692,10 €	17 649 040,19 €	27 825 059,28 €

RESULTAT D'INVESTISSEMENT	-3 541 360,69 €	-5 534 558,54 €	4 850 030,40 €
----------------------------------	------------------------	------------------------	-----------------------

RESULTAT DE L'EXERCICE	-3 825 446,52 €	-1 993 197,85 €	10 384 588,94 €
-------------------------------	------------------------	------------------------	------------------------

3.1.3 Résultats

Résultat d'exploitation	1 168 054,97€
Résultat d'investissement	4 850 030,40€

Résultat cumulé de l'exercice	6 018 085,37 €
--------------------------------------	-----------------------

Après reprise du solde des restes à réaliser de - 4 864 154,83 €, la section d'investissement dégage un résultat déficitaire de -14 124,43 €.

Le Budget annexe de l'Eau dégage ainsi un résultat global de fin d'exercice excédentaire de 1 153 930,54 €.

EPARGNE		CA 2023	CA 2024	CA 2025
	Dépenses réelles	49 527 299 €	35 435 399 €	46 507 668,21 €
	Recettes réelles	66 260 764 €	43 024 328 €	52 945 693,99 €
	Epargne brute	16 733 466 €	7 588 930 €	6 438 025,78 €
	<i>Taux d'épargne brute</i>	<i>25,25%</i>	<i>17,64%</i>	<i>12,16%</i>
	Remboursement du capital de la dette	1 577 285 €	1 549 663 €	1 446 243,71 €
	Epargne nette	15 156 181 €	6 039 266 €	4 991 782,07 €
	<i>Taux d'épargne nette</i>	<i>22,87%</i>	<i>14,04%</i>	<i>9%</i>

Le taux d'épargne brute mesure la part des recettes réelles d'exploitation disponible pour financer les investissements ou rembourser la dette. Ce taux s'élève à 12,16% pour 2025.

Le taux d'épargne nette (épargne brute de laquelle on déduit le remboursement en capital de la dette) s'élève quant à lui à 9%.

Du côté de la dette, le capital restant dû au 31.12.2025 s'élève à 17 620 355,22€. La capacité de désendettement s'élève à 2,74 ans. Cela signifie qu'en affectant la totalité de l'épargne brute au remboursement de la dette, cette dernière serait remboursée en 2,74 ans. ²

² Cela est donc inférieur au seuil de 12 ans au-delà duquel la capacité de désendettement est considérée comme inquiétante.

3.2. Budget annexe du Chauffage Urbain

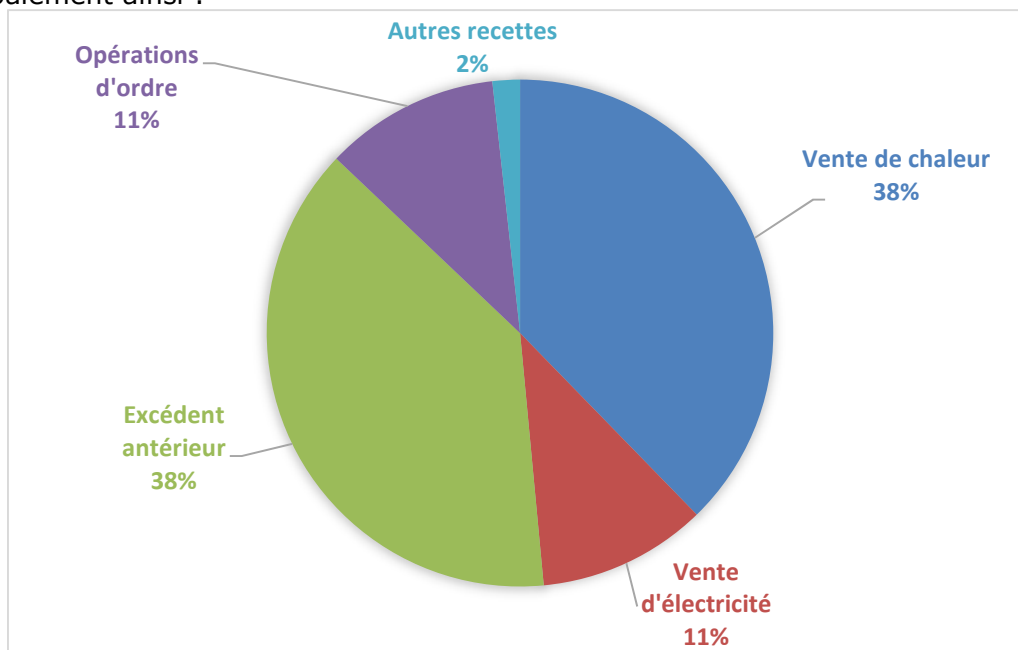
3.2.1. Section d'exploitation

En 2025, les dépenses d'exploitation atteignent 15 786 492,81 €.

Les dépenses comprennent principalement :

- des charges à caractère général pour 9 874 173,50 €, en augmentation de 15% par rapport à l'exercice 2024. Ces charges comprennent :
 - 8 542 673,34 € d'achat d'énergie et combustible (11 346 275,39 € en 2023, 6 093 393,56 € en 2024)
 - 372 537,96 € de maintenance,
 - 345 443,00 € de remboursement de frais au budget principal,
 - 613 519,20€ de frais divers (fournitures, entretien et réparation, assurances, traitement des cendres,...).
- les charges de personnel pour 895 564,47 € (+16% par rapport à 2024),
- les intérêts des emprunts pour 148 624,90 € (-25% par rapport à 2024),
- les dotations aux provisions pour 44 356,14 € (créances douteuses)
- les charges spécifiques pour 260 307,42 € (titres annulés sur exercice antérieur)
- les autres charges de gestion courante pour 129,32 €
- les mouvements d'ordre pour 4 563 337,06 €, dont les dotations aux amortissements pour 1 426 015,26 € et les variations de stock de quotas CO₂ pour 3 137 321,80 €.

Les recettes d'exploitation sont en nette augmentation par rapport à l'année précédente (+22%) avec 26 481 494,93 € contre 21 622 919,79 €. Elles se décomposent principalement ainsi :



- vente de produits (chaleur et électricité) pour 12 845 041,02 €, en augmentation par rapport à 2024 (12 431 360,08 €),
- refacturation au délégataire de la centrale de Rixheim pour 194 082€,
- facturation du bail pour l'antenne relais pour 106 371,32 € (avec rattrapage de l'antériorité),

- les écritures d'ordre relatives au transfert des subventions d'équipement au compte de résultat (223 703,00 €) ainsi que la constatation de la variation des stocks (2 728 493,55 €),
- les recettes spécifiques pour 78 701,00 €,
- les autres produits de gestion courante pour 46 120,00 € (redevance de la Délégation de Service Public de Rixheim),
- les reprises sur provisions 2024 pour 38 433,19 €
- le résultat de fonctionnement reporté de 10 220 549,85 € (contre 6 767 640,39 € en 2024),

Compte tenu des éléments précédemment décrits, ce service dégage un excédent de fonctionnement de 10 695 002,12 €.

		CA 2023	CA 2024	CA 2025
DEPENSES	Charges générales	13 976 795,96 €	8 567 899,02 €	9 874 173,50 €
	Charges de personnel	722 592,69 €	773 975,09 €	895 564,47 €
	Autres charges de gestion courante	489,42 €	0,00 €	129,32 €
	Charges de la dette (intérêts)	226 524,16 €	199 451,54 €	148 624,90 €
	Dotations aux provisions	0,00 €	38 433,19 €	44 356,14 €
	Charges exceptionnelles	0,00 €	9 083,86 €	260 307,42 €
	Ecritures d'ordre	1 421 482,83 €	1 428 121,67 €	4 563 337,06 €
	TOTAL DEPENSES D'EXPLOITATION	16 347 885,06 €	11 016 964,37 €	15 786 492,81 €

		CA 2023	CA 2024	CA 2025
RECETTES	Résultat reporté	10 086 716,39 €	6 767 640,39 €	10 220 549,85 €
	Produits des services	15 524 622,29 €	12 625 442,08 €	13 145 494,34 €
	Autres produits de gestion courante	0,00 €	47 800,00 €	46 120,00 €
	Recettes exceptionnelles	46 176,65 €	1 576 264,82 €	78 701,00 €
	Produits financiers	0,00 €	0,00 €	0,00 €
	Reprises sur provisions	0,00 €	0,00 €	38 433,19 €
	Ecritures d'ordre	488 761,00 €	605 772,50 €	2 952 196,55 €
	TOTAL RECETTES D'EXPLOITATION	26 146 276,33 €	21 622 919,79 €	26 481 494,93 €

RESULTAT D'EXPLOITATION	9 798 391,27 €	10 605 955,42 €	10 695 002,12 €
EPARGNE BRUTE	644 396,71 €	4 660 664,20 €	2 085 592,78 €
RESULTAT DE L'EXERCICE	-288 325,12 €	3 838 315,03 €	474 452,27 €

3.2.2. Section d'investissement

Les dépenses d'investissement réalisées en 2025 s'élèvent à 12 270 246,23 € contre 12 615 545,14 € en 2024.

Les dépenses d'équipement représentent 954 127,23 € dont figurent ci-dessous, les principaux investissements réalisés :

- études de renouvellement du réseau pour 154 315,63 €
- matériel et mobilier pour 83 173,61 €
- travaux sur les réseaux et bâtiments pour 93 630,65 €
- extension de réseaux : 194 286,49 €
- passage en basse pression : 361 369,72 €
- raccordement du quartier Bel Air : 20 499,93 €
- divers travaux : 46 851,20 €.

S'ajoutent à ces investissements :

- le remboursement de l'emprunt pour 1 004 464,33 €. Le capital restant dû au 31/12/2025 est de 9 682 663,46 €.
- des écritures de remboursements temporaires d'emprunts pour 2 500 000,00€
- des opérations patrimoniales pour 4 750 000,00 € (remboursements temporaires d'emprunts) et 11 952,20 € de récupération d'avances,
- des écritures d'ordre pour 2 952 196,55 € (reprises de subventions et écritures de stock des quotas de CO₂),
- le déficit antérieur reporté pour 97 505,92 €

Ces dépenses ont pu être financées grâce aux recettes suivantes :

- des mouvements d'ordre à hauteur de 4 563 337,06 € liés aux amortissements et aux variations de stock,
- l'affectation du résultat 2024 pour 385 405,57 €,
- des opérations patrimoniales pour 4 761 952,20 € (remboursements temporaires d'emprunts)
- des écritures de remboursements temporaires pour 2 250 000,00€.
- des droits de raccordements de 464 472,41 €,
- des subventions (155 484,16 € de l'ADEME).

La section d'investissement est excédentaire de 310 405,17 €.

		CA 2023	CA 2024	CA 2025
DEPENSES	Emprunts et dettes assimilées	4 154 464,33 €	3 754 464,34 €	3 504 464,33 €
	Participations	2 640 000,00 €	0,00 €	0,00 €
	Immobilisations incorporelles	152 428,42 €	42 053,50 €	154 315,63 €
	Immobilisations corporelles	241 050,67 €	380 288,03 €	176 804,26 €
	Immobilisations en cours	717 694,09 €	66 691,80 €	623 007,34 €
	Opérations patrimoniales	5 800 000,00 €	5 000 000,00 €	4 761 952,20 €
	Ecritures d'ordre	488 761,00 €	605 772,50 €	2 952 196,55 €
	Résultat reporté	2 686 565,71 €	2 766 274,97 €	97 505,92 €
TOTAL DEPENSES D'INVESTISSEMENT	16 880 964,22 €	12 615 545,14 €	12 270 246,23 €	

		CA 2023	CA 2024	CA 2025
RECETTES	Dotations, fonds divers	3 227 866,73 €	3 030 750,88 €	385 405,57 €
	Subventions d'investissement	765 339,69 €	559 166,67 €	619 956,57 €
	Emprunts et dettes assimilées	2 900 000,00 €	2 500 000,00 €	2 250 000,00 €
	Opérations patrimoniales	5 800 000,00 €	5 000 000,00 €	4 761 952,20 €
	Ecritures d'ordre	1 421 482,83 €	1 428 121,67 €	4 563 337,06 €
	Résultat reporté	0,00 €	0,00 €	0,00 €
	TOTAL RECETTES D'INVESTISSEMENT	14 114 689,25 €	12 518 039,22 €	12 580 651,40 €

RESULTAT D'INVESTISSEMENT	-2 766 274,97 €	-97 505,92 €	310 405,17 €
RESULTAT DE L'EXERCICE	-79 709,26 €	2 668 769,05 €	407 911,09 €

3.2.3. Résultats

Résultat d'exploitation	10 695 002,12 €
Résultat d'investissement	310 405,17 €
Résultat cumulé de l'exercice	11 005 407,29 €

Après reprise du solde des restes à réaliser de – 800 922,67 €, la section d’investissement dégage un résultat déficitaire de -490 517,50 €.

Le Budget annexe du chauffage urbain dégage ainsi un résultat global de fin d’exercice excédentaire de 10 204 484,62 €.

EPARGNE	CA 2023	CA 2024	CA 2025
Dépenses réelles	14 926 402 €	9 588 843 €	11 223 155,75 €
Recettes réelles	15 570 799 €	14 249 507 €	13 308 748,53 €
Epargne brute	644 397 €	4 660 664 €	2 085 592,78 €
Taux d'épargne brute	4,14%	32,71%	15,67%
Remboursement du capital de la dette	1 254 464 €	1 254 464 €	1 004 464,33 €
Epargne nette	- 610 068 €	3 406 200 €	1 081 128,45 €
Taux d'épargne nette	-3,92%	23,90%	8,12%

Le taux d’épargne brute mesure la part des recettes réelles d’exploitation disponible pour financer les investissements ou rembourser la dette. Ce taux s’élève à 15,67% pour 2025 (un taux supérieur à 15% est considéré comme très confortable, offrant des marges de manœuvre importantes pour investir).

Le taux d’épargne nette (épargne brute de laquelle on déduit le remboursement en capital de la dette) s’élève quant à lui à 8,12%.

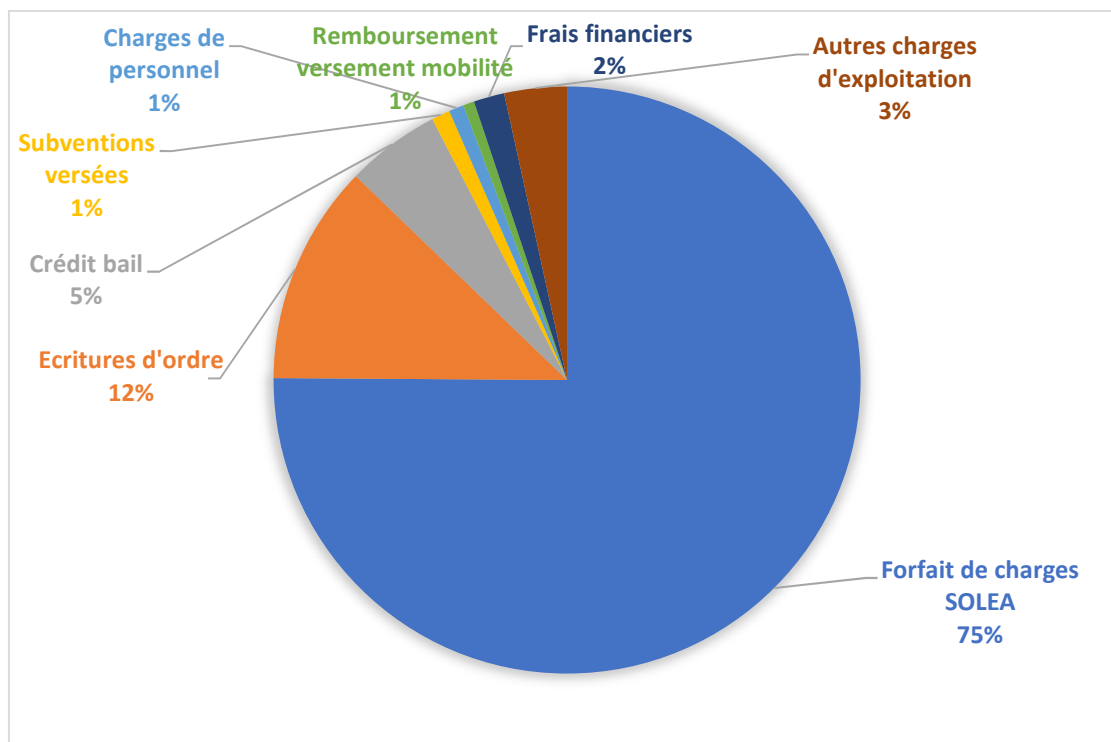
Du côté de la dette, le capital restant dû au 31.12.2025 s’élève à 9 682 663,46€. La capacité de désendettement s’élève à 4,64 ans. Cela signifie qu’en affectant la totalité de l’épargne brute au remboursement de la dette, cette dernière serait remboursée en 4,64 ans.³

³ Cela est donc inférieur au seuil de 12 ans au-delà duquel la capacité de désendettement est considérée comme inquiétante.

3.3. Budget annexe des Transports Urbains

3.3.1. Section d'exploitation

Les dépenses d'exploitation se sont élevées pour 2025 à 83 813 069,25 €, alors qu'elles étaient de 79 880 875,07 € en 2024.



En 2025, les dépenses ont été mises en œuvre ainsi que détaillé ci-après :

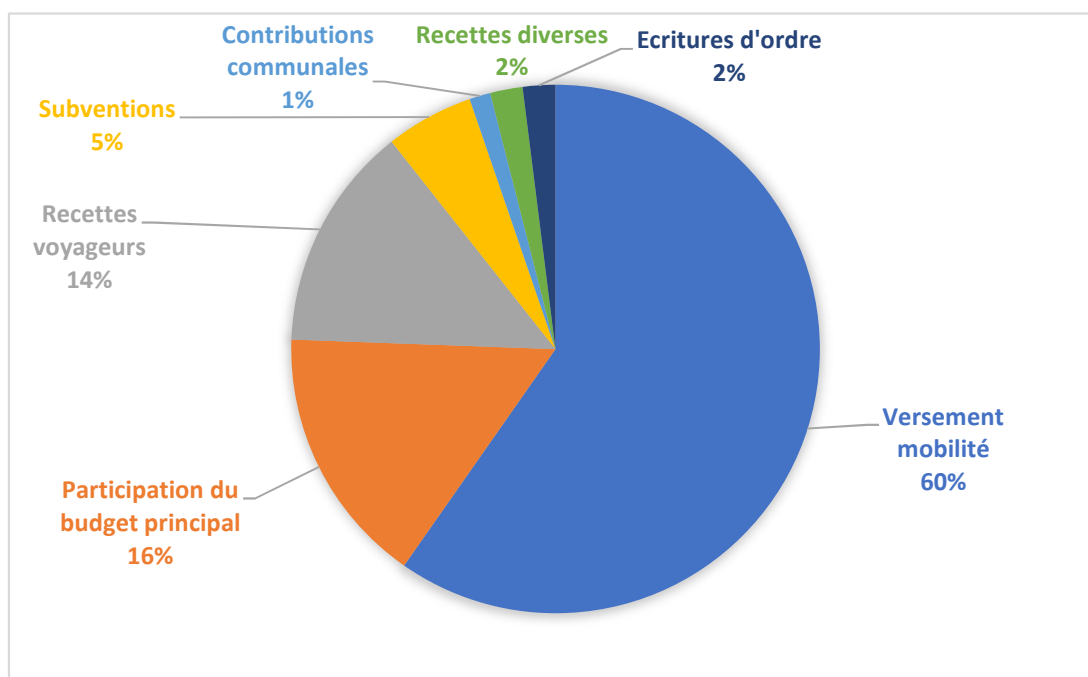
- 62 943 096,99 € reversés au délégataire pour l'ensemble de ses dépenses ;
- 4 352 327,10 € pour les crédits-bails mobiliers et immobiliers ;
- 845 138,14 € de subventions ;
- 1 429 024,94 € pour les frais financiers de la dette ;
- 500 000,00 € pour le remboursement de la taxe de versement mobilité ;
- 700 334,51 € pour les frais de personnel ;
- 345 160,00 € de taxes foncières ;
- 324 190,35 € de frais d'exploitation des vélos électriques ;
- 575 112,69 € de redevances droits de passage
- 2 882 761,79 € d'autres charges d'exploitation (études, prestations de services, entretien et réparation, fournitures, remboursement de frais au budget principal...)
- les dépenses d'ordre pour un montant de 10 160 385,78 € comprennent des dotations aux amortissements des biens (9 272 911,39€) et des charges de fonctionnement à répartir (887 474,39€).

Les recettes de la section d'exploitation ont augmenté de 3% et ont atteint 86 322 627,29 € (contre 84 081 409,40 € en 2024).

Cette augmentation s'explique d'une part par les recettes d'ordre, les recettes voyageurs, le versement mobilité et des recettes spécifiques.

Les recettes d'exploitation sont constituées par :

- le versement mobilité pour 51 543 500,37 € (+3% par rapport à 2025).
- la contribution de 13 700 000,00 € versée par le budget principal de m2A ;
- 11 893 369,73 € de recettes liées au transport de voyageurs. Ce montant était de 10 601 901,80 € en 2024,
- des subventions de la Région de 3 171 615,33 €
- le soutien de la Collectivité européenne d'Alsace à hauteur de 571 702,07 € ;
- une participation de l'Etat pour 874 648,25€ ;
- des recettes liées à la mise en place de navettes pour 416 616,22 € ;
- le remboursement des communes pour les abonnements jeunes et seniors pour 695 142,57 € ;
- des produits de location de vélos électriques de 160 760,68 € ;
- des recettes diverses pour 1 543 805,02 € (dont 877 137,33€ de recettes spécifiques)
- des recettes d'ordre de 1 726 062,05€ relatives à des écritures de transfert de charges et également à des reprises sur provisions (1 391 099,05€).



L'exploitation de ce service dégage un résultat d'exploitation excédentaire de 2 509 558,04 €.

		CA 2023	CA 2024	CA 2025
DEPENSES	Charges générales	7 130 344,60 €	6 472 191,61 €	7 209 648,30 €
	Charges de personnel	651 708,45 €	695 937,62 €	700 334,51 €
	Atténuation de produits	599 999,00 €	583 952,36 €	500 000,00 €
	Autres charges (dont redevance exploitation)	59 280 843,45 €	60 123 333,75 €	63 806 968,34 €
	Charges de la dette (intérêts)	1 893 247,61 €	1 752 320,27 €	1 429 024,94 €
	Dotations aux provisions	0,00 €	61,38 €	44,40 €
	Charges spécifiques	137 513,65 €	18 319,00 €	6 662,98 €
	Ecritures d'ordre	11 374 876,37 €	10 234 759,08 €	10 160 385,78 €
	TOTAL DEPENSES D'EXPLOITATION	81 068 533,13 €	79 880 875,07 €	83 813 069,25 €

		CA 2023	CA 2024	CA 2025
RECETTES	Produits issus de la fiscalité (versement mobilité)	49 896 350,92 €	50 235 617,55 €	51 543 500,37 €
	Produits des services	11 415 857,11 €	12 308 663,49 €	13 165 889,20 €
	Autres produits de gestion courante	528 973,19 €	532 433,40 €	616 606,31 €
	Subventions d'exploitation	19 353 365,77 €	20 322 313,63 €	18 343 370,65 €
	Produits financiers	150 203,00 €	104 900,00 €	50 000,00 €
	Recettes spécifiques	303 313,66 €	40 419,23 €	877 137,33 €
	Reprises sur provisions	0,00 €	0,00 €	61,38 €
	Ecritures d'ordre	1 081 324,49 €	537 062,10 €	1 726 062,05 €
	Résultat reporté	2 526 444,33 €		
	TOTAL RECETTES D'EXPLOITATION	85 255 832,47 €	84 081 409,40 €	86 322 627,29 €

RESULTAT D'EXPLOITATION	4 187 299,34 €	4 200 534,33 €	2 509 558,04 €
EPARGNE BRUTE	11 954 406,89 €	13 898 231,31 €	10 943 881,77 €
RESULTAT DE L'EXERCICE	1 660 855,01 €	4 200 534,33 €	2 509 558,04 €

3.3.2. Section d'investissement

Les dépenses d'investissement se sont élevées à 32 990 671,59 € (contre 19 407 649,97 € en 2024). Cette augmentation de 13,5M € s'explique en majeure partie par :

- Des écritures d'ordre : +8,6 M€
- La reprise du résultat de l'année antérieure : +3,3 M€
- Remboursement d'emprunts et assimilés (dont avance COVID) : + 0,64 M€
- L'augmentation des dépenses d'équipement : +0,93 M€

Le détail des opérations réelles figure ci-dessous :

Les dépenses d'équipement représentent 8 926 876,90 € (contre 7 996 682,40 € en 2024) et ont été consacrées à :

- 2 583 213,64 € d'acquisition de vélos ;
- 2 168 171,66€ de travaux, dont station de compression de gaz ;
- 1 828 405,44 € d'avances versés au délégataire pour qu'il réalise un certain nombre de travaux ;
- 927 669,13 € d'installations techniques tram train ;
- 434 108,89 € de matériel de transport (minibus) ;
- 234 049,90€ € pour les frais d'études et d'insertion ;
- 238 328,20 € pour les concessions et droits similaires
- le solde, soit un peu plus de 512 000 €, pour des travaux et acquisitions diverses ;

Les autres dépenses d'investissement concernent :

- 9 836 324,93 € de remboursement du capital de la dette
- 341 000,00 € de remboursement d'avance COVID
- 4 694 953,95 € de solde reporté.

- 1 000,00€ de prise de capital auprès de Grand Est Mobilité

Les opérations d'ordre de 9 190 515,81 € se décomposent en :

- 334 963,00 € de transfert au compte de résultat des subventions perçues ;
- 7 464 453,76€ d'opération patrimoniales (basculés des avances à SOLEA sur les comptes définitifs et récupération d'avances sur marchés)

Les recettes d'investissement se sont élevées à 37 291 368,27 €, réparties en 19 666 528,73 € de recettes réelles, et 17 624 839,54 € de recettes d'ordre.

Les recettes réelles d'investissement proviennent de :

- 4 200 534,33 € d'affectation du résultat de l'année antérieure ;
- 222 659,40 € de subvention du Fonds vert
- 14 995 000,00 € d'emprunts contractés (un emprunt de 4 995 000€ au taux fixe de 3,35% et un emprunt de 10 000 000,00 € au taux fixe de 3,65%).
- 248 335,00 € de mandats annulés sur exercices antérieurs.

Les recettes d'ordre d'investissement d'un montant global de 17 624 839,54 € sont relatives à :

- 10 160 385,78 € d'écritures d'amortissements et de charges à étaler ;
- 7 464 453,76 € d'opération patrimoniales (montant identique en dépenses).

La section d'investissement est excédentaire de 4 300 696,68 €.

		CA 2023	CA 2024	CA 2025
DEPENSES	Emprunts et dettes assimilées	9 567 472,57 €	9 534 169,76 €	10 177 324,93 €
	Immobilisations incorporelles	332 678,76 €	324 247,54 €	472 378,10 €
	Immobilisations corporelles	3 232 070,60 €	1 746 449,59 €	3 017 322,53 €
	Immobilisations en cours	2 463 903,79 €	5 925 985,27 €	5 437 176,27 €
	Participations	0,00 €	0,00 €	1 000,00 €
	Opérations patrimoniales	1 081 324,49 €	0,00 €	7 464 453,76 €
	Ecritures d'ordre	1 838 656,56 €	537 062,10 €	1 726 062,05 €
	Résultat reporté	0,00 €	1 339 735,71 €	4 694 953,95 €
TOTAL DEPENSES D'INVESTISSEMENT	18 516 106,77 €	19 407 649,97 €	32 990 671,59 €	

		CA 2023	CA 2024	CA 2025
RECETTES	Dotations, fonds divers	5 291 146,69 €	4 187 299,34 €	4 200 534,33 €
	Subventions d'investissement	510 348,00 €	290 637,60 €	222 659,40 €
	Emprunts et dettes assimilées	0,00 €	0,00 €	14 995 000,00 €
	Annulations de mandats antérieurs	0,00 €	0,00 €	248 335,00 €
	Opérations patrimoniales	0,00 €	0,00 €	7 464 453,76 €
	Ecritures d'ordre	11 374 876,37 €	10 234 759,08 €	10 160 385,78 €
	TOTAL RECETTES D'INVESTISSEMENT	17 176 371,06 €	14 712 696,02 €	37 291 368,27 €

RESULTAT D'INVESTISSEMENT	-1 339 735,71 €	-4 694 953,95 €	4 300 696,68 €
RESULTAT DE L'EXERCICE	-1 339 735,71 €	-3 355 218,24 €	8 995 650,63 €

3.3.3. Résultats

Résultat d'exploitation	2 509 558,04 €
-------------------------	----------------

Résultat d'investissement	4 300 696,68 €
Résultat cumulé de l'exercice	6 810 254,72 €

Après reprise du solde des restes à réaliser de - 5 505 872,31 €, la section d'investissement dégage un résultat déficitaire de -1 205 175,63 €.

Le Budget annexe des Transports dégage ainsi un résultat global de fin d'exercice excédentaire de 1 304 382,41 €.

EPARGNE	CA 2023	CA 2024	CA 2025
Dépenses réelles	69 693 657 €	69 646 116 €	73 652 683,47 €
Recettes réelles	81 648 064 €	83 544 347 €	84 596 565,24 €
Epargne brute	11 954 407 €	13 898 231 €	10 943 881,77 €
Taux d'épargne brute	14,64%	16,64%	12,94%
Remboursement du capital de la dette	9 567 473 €	9 534 170 €	10 177 324,93 €
Epargne nette	2 386 934 €	4 364 062 €	766 556,84 €
Taux d'épargne nette	2,92%	5,22%	0,91%

Le taux d'épargne brute mesure la part des recettes réelles d'exploitation disponible pour financer les investissements ou rembourser la dette. Ce taux s'élève à 12,94% pour 2025.

Le taux d'épargne nette (épargne brute de laquelle on déduit le remboursement en capital de la dette) s'élève quant à lui à 0,91%.

Du côté de la dette, le capital restant dû au 31.12.2025 s'élève à 68 041 825,49 €. La capacité de désendettement s'élève à 6,22 ans. Cela signifie qu'en affectant la totalité de l'épargne brute au remboursement de la dette, cette dernière serait remboursée en 6,22 ans.⁴

⁴ Cela est donc inférieur au seuil de 12 ans au-delà duquel la capacité de désendettement est considérée comme inquiétante.

3.4. Budget annexe ZAE gare de Bantzenheim

Le budget annexe de la zone d'activités « Gare de Bantzenheim » retrace les opérations réelles et d'ordre qui ont été réalisées en 2025.

3.4.1. Section de fonctionnement

Les dépenses de fonctionnement 2025 s'élèvent à 976 573,84 €.

Elles comprennent :

- des charges à caractères général pour 3 198,00 € (taxe foncière)
- la reprise du déficit antérieur de 50 050,15 €.
- des écritures d'ordre (stock) pour 923 325,69€.

Les recettes de fonctionnement de 912 013,97 € sont constituées par des écritures d'ordre (stock) pour 789 995,54€ et de la vente de terrain pour 122 018,43.

Le budget annexe dégage un résultat déficitaire de -64 559,87 €.

		CA 2023	CA 2024	CA 2025
DEPENSES	Charges générales	3 306,00 €	3 536,00 €	3 198,00 €
	Ecritures d'ordre	0,00 €	919 789,69 €	923 325,69 €
	Résultat reporté	50 050,15 €	50 050,15 €	50 050,15 €
	TOTAL DEPENSES DE FONCTIONNEMENT	53 356,15 €	973 375,84 €	976 573,84 €

		CA 2023	CA 2024	CA 2025
RECETTES	Produits des services	0,00 €	0,00 €	122 018,43 €
	Dotations, subventions et concours de tiers	0,00 €	0,00 €	0,00 €
	Ecritures d'ordre	3 306,00 €	923 325,69 €	789 995,54 €
	TOTAL RECETTES DE FONCTIONNEMENT	3 306,00 €	923 325,69 €	912 013,97 €

RESULTAT DE FONCTIONNEMENT	-50 050,15 €	-50 050,15 €	-64 559,87 €
RESULTAT DE L'EXERCICE	0,00 €	0,00 €	-14 509,72 €

3.4.2. Section d'investissement

Les dépenses d'investissement s'élèvent à 1 710 321,23 € en 2025 et concernent à la fois la reprise de l'excédent antérieur reporté pour 920 325,69€ et les écritures de stock pour 789 995,54€.

Ce budget n'a pas enregistré de recettes réelles d'investissement en 2025, uniquement une recette d'ordre pour 923 325,69€ (stock).

Le résultat de la section d'investissement est déficitaire de -786 995,54 €.

		CA 2023	CA 2024	CA 2025
DEPENSES	Emprunts et dettes assimilées	0,00 €	0,00 €	
	Immobilisations corporelles	0,00 €	0,00 €	
	Ecritures d'ordre	3 306,00 €	923 325,69 €	789 995,54 €
	Résultat reporté	913 483,69 €	916 789,69 €	920 325,69 €
	TOTAL DEPENSES D'INVESTISSEMENT	916 789,69 €	1 840 115,38 €	1 710 321,23 €

		CA 2023	CA 2024	CA 2025
RECETTES	Dotations, fonds divers	0,00 €	0,00 €	
	Emprunts et dettes assimilées	0,00 €	0,00 €	
	Ecritures d'ordre	0,00 €	919 789,69 €	923 325,69 €
	TOTAL RECETTES D'INVESTISSEMENT	0,00 €	919 789,69 €	923 325,69 €

RESULTAT D'INVESTISSEMENT	-916 789,69 €	-920 325,69 €	-786 995,54 €
RESULTAT DE L'EXERCICE	-3 306,00 €	-3 536,00 €	133 330,15 €

Le compte financier unique du budget annexe de la ZAE de Bantzenheim dégage un résultat global déficitaire de -851 555,41 €.

3.5. Budget annexe ZA Amélie IV

L'opération d'aménagement dite « Amélie IV » a pour objectif d'aménager un vaste espace dans le secteur de l'ancien carreau minier Amélie à Wittelsheim, dans l'objectif de pouvoir y accueillir des activités économiques structurantes à vocation industrielle.

Cette opération pourrait ainsi accueillir une usine de fabrication de batteries pour l'automobile, emblématique de la stratégie économique de l'agglomération qui promeut l'implantation d'activités industrielles nouvelles, susceptibles de prendre les relais des industries traditionnelles de l'agglomération en termes de développement de nouvelles technologies et de créations d'emploi.

Le budget de la zone d'activités Amélie IV a été créé pour le 1^{er} janvier 2025, il s'agit donc du premier exercice d'exécution de ce budget.

3.5.1 Section de fonctionnement

Les dépenses de fonctionnement 2025 s'élèvent à 2 819 673,70 €.

Elles comprennent uniquement les charges générales, détaillées comme suit :

- L'acquisition de terrains pour 2 357 841,00 €
- Les études et prestations pour 145 832,70 €
- L'achat de matériel et équipement pour 42 000,00 €
- Les frais accessoires pour 274 000,00 €

Les recettes de fonctionnement de 2 819 673,70 € concernent uniquement les écritures de constatation du stock.

Le budget annexe dégage un résultat de la section de fonctionnement de 0,00€.

		CA 2025
DEPENSES	Charges générales	2 819 673,70 €
	Ecritures d'ordre	
	TOTAL DEPENSES DE FONCTIONNEMENT	2 819 673,70 €

		CA 2025
RECETTES	Produits des services	
	Ecritures d'ordre (constatation du stock)	2 819 673,70 €
	TOTAL RECETTES DE FONCTIONNEMENT	2 819 673,70 €

RESULTAT DE FONCTIONNEMENT	0,00 €
RESULTAT DE L'EXERCICE	0,00 €

3.5.2. Section d'investissement

Les dépenses d'investissement s'élèvent à 2 819 673,70 € en 2025 et concernent uniquement les écritures de stock.

Les recettes d'investissement s'élèvent à 935 841,00€ et correspondent au paiement échelonné de l'acquisition de terrain à la commune de Wittelsheim.

Le résultat de la section d'investissement est déficitaire de -1 883 832,70 €.

		CA 2025
DEPENSES	Emprunts et dettes assimilées	0,00 €
	Immobilisations	0,00 €
	Ecritures d'ordre (constatation stock)	2 819 673,70 €
	TOTAL DEPENSES D'INVESTISSEMENT	2 819 673,70 €

		CA 2025
RECETTES	Dotations, fonds divers	0,00 €
	Paiement échelonné foncier	935 841,00 €
	Emprunts et dettes assimilées	0,00 €
	Ecritures d'ordre	0,00 €
	TOTAL RECETTES D'INVESTISSEMENT	935 841,00 €

RESULTAT D'INVESTISSEMENT	-1 883 832,70 €
RESULTAT DE L'EXERCICE	-1 883 832,70 €

Le compte financier unique du budget annexe de la ZAE de Bantzenheim dégage un résultat global déficitaire de -1 883 832,70 €.

3.6. Budget annexe Investissement Territorial Intégré

Le Fonds Européen de Développement Régional (FEDER) finance des actions au titre de la politique de cohésion économique et sociale de l'Union Européenne sur la période 2021 – 2027.

L'Investissement Territorial Intégré (ITI) est un instrument de mise en œuvre d'une stratégie territoriale urbaine, facilitant le déploiement d'actions de proximité.

Suite à la délibération du Conseil d'Agglomération du 27 juin 2022, Mulhouse Alsace Agglomération a candidaté pour gérer un ITI sur la période 2021 - 2027. A ce titre, l'agglomération s'est vue confier une enveloppe globale de 7M€, pour laquelle la convention a été adoptée par délibération du Bureau communautaire du 25 septembre 2023.

Au titre de cet ITI, des flux financiers transitent par Mulhouse Alsace Agglomération de différentes manières.

Premièrement, l'Agglomération agit en tant qu'organisme intermédiaire pour le compte de la Région Grand Est tant qu'elle instruit des dossiers de subventions et verse les sommes afférentes à partir des crédits de l'enveloppe qu'elle gère. De ce fait, elle réalise une prestation de services au profit de la Région Grand Est, normalement compétente pour la gestion du FEDER. Ainsi, et conformément à l'article L.5211-56 du code général des collectivités territoriales et au principe de spécialité fonctionnelle, les opérations relevant de ce mode d'action doivent être suivies dans un budget annexe.

Le budget annexe ITI a ainsi été créé par délibération du 16 juin 2025.

3.6.1 Section de fonctionnement

Les dépenses et recettes de fonctionnement au titre de 2025 se sont élevées à 40 500,00€. Le résultat est donc de 0€ pour cet exercice.

		CA 2025
DEPENSES	Subventions versées	40 500,00 €
	Ecritures d'ordre	0,00 €
	TOTAL DEPENSES DE FONCTIONNEMENT	40 500,00 €
		CA 2025
RECETTES	Subventions perçues	40 500,00 €
	Ecritures d'ordre	0,00 €
	TOTAL RECETTES DE FONCTIONNEMENT	40 500,00 €
RESULTAT DE FONCTIONNEMENT		0,00 €
RESULTAT DE L'EXERCICE		0,00 €

Ces 40 500,00€ concernent une seule subvention au titre de 2025. Il s'agit d'une subvention au Centre de Rencontre d'Echange et d'Animation, pour l'opération « Professionnalisation de la filière théâtre jeune public et saison culturelle MOMIX : mieux produire et mieux diffuser ».

Dans le cadre de la gestion de l'ITI, les dépenses et les recettes se compensent, m2A percevant en recette le montant versé au titre de l'année.

3.6.2 Section d'investissement

Les dépenses d'investissement au titre de 2025 se sont élevées à 675 258,77€. Aucune recette n'a été perçue au titre de l'exercice, le résultat s'élève ainsi à -675 258,77€. Les recettes à percevoir ont été inscrites au titre des restes à réaliser.

		CA 2025
DEPENSES	Subventions versées	675 258,77 €
	Ecritures d'ordre	0,00 €
	Résultat reporté	0,00 €
	TOTAL DEPENSES D'INVESTISSEMENT	675 258,77 €

		CA 2025
RECETTES	Subventions d'investissement	0,00 €
	Ecritures d'ordre	0,00 €
	TOTAL RECETTES D'INVESTISSEMENT	0,00 €

RESULTAT D'INVESTISSEMENT	-675 258,77 €
RESULTAT DE L'EXERCICE	-675 258,77 €

Quatre subventions ont été versées en investissement :

-19 500,00€ au bénéficiaire Les Compotes, pour la création d'un tiers-lieu place de la Bourse à Mulhouse

-12 600,00€ au bénéficiaire Les Petites Cantines, pour l'ouverture d'un lieu solidaire autour du thème de l'alimentation à Mulhouse

-18 750,00€ au bénéficiaire Seven Production, pour l'équipement d'un plateau technique audiovisuel laboratoire immersif aux Studios 7K) à Mulhouse

-624 408,77€ au bénéficiaire Commune de Lutterbach, pour l'extension du périscolaire Cassin.

Le compte financier unique 2025 de l'ITI dégage ainsi un résultat global de -675 258,77€.

4. Les chiffres clés

Population m2A	276 825 habitants (INSEE)
Nombre de communes	39 Communes
Président	Fabian JORDAN
Effectifs	1742 agents - 1579,56 ETP (au 31.12.2025)

COMPTE FINANCIER UNIQUE 2025			
BUDGET PRINCIPAL		Fonctionnement	Investissement
		262,61 M€	69,37 M€
	Dépenses	Dont - Charges de personnel 82,89M€ - Reversements aux communes 69,29M€ (dont 65,28M€ au titre des ACTP et 3M€ au titre de la DSC) - Charges générales 35,28M€ - Subventions de fonctionnement : 19,14M€	Dont - Dépenses d'équipement 29,62M€ - Dépenses financières 24,42M€ - Dépenses pour compte de tiers 7,7M€ - Déficit reporté : 15,84M€
	Recettes	Dont - Impôts, taxes, fiscalité : 176,58M€ - Dotations 54,76M€ - Produits des services 36,71M€ - Résultat reporté : 11,82M€	Dont - Subventions d'investissement 6,4M€ - Souscription d'emprunt : 25M€ - Résultat reporté : 25,59M€
	Résultat	15,07 M€	22,05 M€
	37,12 M€		

PPI	31,96M€ mandatés en PPI en 2025 (tous chapitres budgétaires confondus)
-----	--

Investissements annuels 2025	6,65M€
------------------------------	--------

BUDGETS ANNEXES	Résultats des budgets annexes	
	Fonctionnement	Investissement
	Eau	1,17 M€
Chauffage urbain	0,47 M€	0,41 M€
Transports	2,51 M€	9,00 M€
ZAE Bantzenheim	-0,01 M€	0,13 M€
ZA AMELIE IV	0,00 M€	-1,88 M€
ITI	0,00 M€	-0,68 M€

Dettes	Encours de dette au 31.12.2025 (tous budgets) : 203,86M€ (dont 108,51M€ pour le budget principal) Taux moyen (tous budgets) : 2,51% (2,57% pour le budget principal) Durée résiduelle moyenne (tous budgets) : 9 ans et 8 mois (9 ans et 9 mois pour le budget principal) Capacité de désendettement (budget principal) : 3,87 ans
--------	---